

PVC-U
pression



GIRPI
CPVC - HTA



GIRPI
KRYOCLIM



GIRPI
GIRAIR



MICROFLEX



PVC-U
évacuation



PE/HD
pression



PE/HD
évacuation



VANNES
TOUS TYPES




MICROFLEX
COOL



COMAP
Florys



Chauffage par
le sol



WALRAVEN
Bis RapidRail



CHAVONNET
Robinetterie



Ballons E.C.S.



ATELIER
Bacs, cuves, citernes,
assemblages sur mesures
et tous formats, stations de
relevage, décanteurs, ...



Matériel
de fixations




Equipements
Laiton



Manchettes
Flexibles



POMPES
Filtrés



v 1.4

ETS WILLEMS, LUCY & CO sprl
Global plastic pipe systems



1. SYSTEM'O : HTA et HTA-F en CPVC

01-1	SYSTEM'O :	Tubes - Raccords - Vannes - Colliers - Colles	p. 3 - 12
01-2	HTA-E :	Tubes & raccords	p. 13 - 17

2. KRYOCLIM en H.P.F.

02-1	KRYOCLIM :	Tubes - Raccords - Vannes - Colliers - Colles	p. 19 - 26
------	------------	---	------------

3. GIRAIR

03-1	GIRAIR :	Tubes - Raccords - Vannes - Colliers - Colles	p. 27 - 34
------	----------	---	------------

4. MICROFLEX en PER-A pré-isolé

04-1	Microflex :	Tubes & raccords	p. 35 - 41
04-2	Microflex cool :	Tubes & raccords	p. 43 - 48

5. PEHD (Polyéthylène)

05-1	PEHD Pression :	Tubes & raccords	p. 49 - 60
05-2	PP Raccords à compression		p. 61 - 68
05-3	PEHD Evacuation :	Tubes & raccords	p. 69 - 84
05-4	Séparateurs (graisse, hydrocarbures)		p. 85
05-5	Siphons & Caniveaux		p. 87

6. PVC-U (PVC rigide)

06-1	PVC-U Pression :	Tubes - Raccords - Vannes - Colliers - Colles	p. 89 - 105
06-2	PVC-U Evacuation :	Tubes - Raccords - Colliers - Colles	p. 107 - 116
06-2-1	Récupération de condensats		p. 117 - 120
06-3	PVC-U Ventilation :	Tubes - Raccords - Clapets	p. 121 - 133
06-4	PPS Ventilation :	Tubes - Raccords - Clapets	p. 135 - 145

7. MULTICOUCHES - ALU / PEX

07-1	Gamme FLORYS :	Collecteurs & accessoires	p. 147 - 155
		Raccords à sertir	p. 155 - 159
		Raccords à compression	p. 160 - 164
		Robinetteries de chauffage - Têtes thermostatiques	p. 165 - 168
		Outillages	p. 168 - 170
	BIOFLOOR :	Chauffage par le sol	p. 171 - 176
07-2	ALUPEX - Tigris - SmartFIX - Outillages		p. 177 - 187

8. MATÉRIELS DE FIXATION

08-1	Matériels de fixation :	Colliers - Goujons - Chevilles - ...	p. 189 - 197
08-2	BIS RAPID RAIL :	Rails & accessoires de montage	p. 199 - 207
08-3	RAPID STRUT :	Rails & accessoires de montage LOURD	p. 209 - 217
08-4	Outillages :	Coupe Tubes - Chanfreineurs - ...	p. 219 - 226

9. EQUIPEMENTS SANITAIRES

09-1	CHAVONNET :	Robinetteries	p. 227
09-2	STYX :	Ballons d'eau chaude sanitaire	p. 227
09-3	SPIREC :	Echangeurs INOX	p. 227

10. EQUIPEMENTS D'INSTALLATIONS

10-1	Equipements d'Installations : Accessoires laitons - Robinets - Clapets		p. 229 - 237
10-2	Flexibles INOX :	A couper sur mesure	p. 239 - 240
10-3	Raccords DIELECTRIQUES		p. 241
10-4	Manchettes Coupe-Feu PACIFYRE		p. 243 - 245
10-5	Manchettes EPDM FLEXCO		p. 247 - 250
10-6	Manchettes WAGA 507 : Métal/Plastique - Plastique/Plastique - Métal/Métal		p. 251 - 256
10-7	Manchettes KRAUSZ		p. 257 - 262
10-8	Atelier de chaudronnerie plastique		p. 263
10-9	Pompes		p. 265 - 287

11. TRAITEMENT DE SURFACES

11-1	METAFLUX :	Produits de traitement de surfaces / Maintenance	p. 289 -296
------	------------	--	-------------

CONDITIONS GENERALE DE VENTES	p. 297
--------------------------------------	---------------

Listes de prix disponibles sur demande

Catalogue non contractuel. Nous nous réservons le droit de changer son contenu sans préavis.



SYSTEM'O : HTA et HTA-F en CPVC

Distribution sous pression des fluides chauds et froids

- ° Système complet : tubes, accessoires et polymère de soudure
- ° Tube HTA-F (orange) pour l'eau froide, avec chocs thermiques possibles
- ° Pas de corrosion, entartrage limité
- ° Installation rapide et économique
- ° Longévité, fiabilité et sécurité
- ° Non inflammable (Euroclasse)
- ° Non perméable à l'oxygène
- ° Attestation de Conformité Sanitaire (A.C.S.)
- ° Condensation retardée, déperditions limitées
- ° Coefficient de sécurité de 2,5 à 50 ans minimum
- ° Avis techniques : UBAtc, CSTB, KIWA, ...
- ° **INDISPENSABLE** dans la lutte contre les

LEGIONELLES ET LA **LEGIONELLOSE** :

Résiste à long terme à tous les traitements; Chocs thermiques et Chlorés, Dioxides de Chlore, ...

- ° Polymère de soudure de couleur orange pour contrôle rapide des assemblages

Principales applications :

- ° Distribution d'eau chaude et froide sanitaire : Hôpitaux, Maisons de retraite, Immeubles de collectivité, Stations thermales, ...
- ° Colonnes montantes avec ou sans re-circulations
- ° Chauffage central et Climatisation réversibles
- ° Piscine



C o n s t r u i s o n s d e s r é s e a u x s û r s

NOTES

**Tubes****TUBE CPVC PN25**

Réf.	Diam.	Cond.
68TUBHT163	16x1,8	3m(x10)
68TUBHT203	20x2,3	3m(x10)
68TUBHT253	25x2,8	3m(x10)
68TUBHT323	32x3,6	3m(x10)
68TUBHT403	40x4,5	3m(x10)
68TUBHT503	50x5,6	3m(x5)
68THT6325	63x7,1	4m(x5)

TUBE CPVC PN16

Réf.	Diam.	Cond.
68THT3216	32x2,4	3m(x10)
68THT4016	40x3,0	3m(x10)
68THT5016	50x3,7	3m(x5)
68TUBHT63	63x4,7	4m(x5)
68TUBHT75	75x5,5	4m
68TUBHT90	90x6,6	4m
68TUBHT110	110x8,1	4m
68TUBHT125	125x9,2	4m
68TUBHT160	160x11,8	4m

UNIQUEMENT POUR EAU FROIDE**TUBE HTA-F PN16**

Réf.	Diam.	Cond.
68TUHTAF16	16x1,8	3m(x10)
68TUHTAF20	20x2,3	3m(x10)
68TUHTAF25	25x2,8	3m(x10)
68TUHTAF32	32x2,4	3m(x10)
68TUHTAF40	40x3,0	3m(x10)
68TUHTAF50	50x3,7	3m(x5)
68TUHTAF63	63x4,7	4m(x5)
68TUHTAF75	75x5,5	4m
68TUHTAF90	90x6,6	4m
68TUHTAF110	110x8,1	4m
68TUHTAF125	125x9,2	4m
68TUHTAF160	160x11,8	4m

Raccords**COUDE 90° FF**

Réf.	Diam.	Cond.
68H4M16	16	15
68H4M20	20	15
68H4M25	25	10
68H4M32	32	10
68H4M40	40	10
68H4M50	50	5
68H4M63	63	1
68H4M75	75	1
68H4M90	90	1
68H4M110	110	1
68H4M125	125	1
68H4M160	160	1

COUDE 45° FF

Réf.	Diam.	Cond.
68H8M16	16	15
68H8M20	20	15
68H8M25	25	10
68H8M32	32	10
68H8M40	40	10
68H8M50	50	5
68H8M63	63	1
68H8M75	75	1
68H8M90	90	1
68H8M110	110	1
68H8M125	125	1
68H8M160	160	1

COUDE 90° TARAUDE FF

Réf.	Diam.	Cond.
68H4G1612**	16	15
68H4G20**	20	15
68H4G25**	25	10

** Jusqu'à épaissement des stocks

COUDE 90° TARAUDE LAITON FF

Réf.	Diam.	Cond.
68H4GL16	16x1/2"	5
68H4GL20	20x1/2"	5
68H4GL25	25x3/4"	5

APPLIQUE MURALE F

Réf.	Diam.	Cond.
68H4GP16	16x1/2"	5
68H4GP20	20x1/2"	5
68H4GP25	25x3/4"	5

COURBE 90° FF

Réf.	Diam.	Cond.
68H4C20	20	1
68H4C25	25	1
68H4C32	32	1
68H4C40	40	1
68H4C50	50	1
68H4C63	63	1



Ets WILLEMS, LUCY & CO sprl


www.willems-lucy.eu

TE 90° FFF



Réf.	Diam.	Cond.
68HTE16	16	15
68HTE20	20	15
68HTE25	25	10
68HTE32	32	10
68HTE40	40	10
68HTE50	50	5
68HTE63	63	1
68HTE75	75	1
68HTE90	90	1
68HTE110	110	1
68HTE125	125	1
68HTE160	160	1

TE 45° FFF



Réf.	Diam.	Cond.
68HYT32**	32	1
68HYT40	40	1
68HYT50	50	1
68HYT63	63	1

** Jusqu'à épuisement des stocks

TE 90° REDUIT FFF



Réf.	Diam.	Cond.
68HTR2016	20x16	15
68HTR2516	25x16	10
68HTR2520	25x20	10
68HTR3216	32x16	10
68HTR3220	32x20	10
68HTR3225	32x25	10
68HTR4020	40x20	5
68HTR4025	40x25	5
68HTR4032	40x32	5

TE 90° REDUIT FFF



Réf.	Diam.	Cond.
68HTR5020	50x20	5
68HTR5025	50x25	5
68HTR5032	50x32	5
68HTR5040	50x40	5
68HTR6320	63x20	1
68HTR6325	63x25	1
68HTR6332	63x32	1
68HTR6340	63x40	1
68HTR6350	63x50	1

TE 90° REDUIT FFF



Réf.	Diam.	Cond.
68HTR7520	75x20	1
68HTR7525	75x25	1
68HTR7532	75x32	1
68HTR7540	75x40	1
68HTR7550	75x50	1
68HTR7563	75x63	1
68HTR9032	90x32	1
68HTR9040	90x40	1

TE 90° REDUIT FFF



Réf.	Diam.	Cond.
68HTR9050	90x50	1
68HTR9063	90x63	1
68HTR9075	90x75	1
68HTR1140	110x40	1
68HTR1150	110x50	1
68HTR1163	110x63	1
68HTR1175	110x75	1
68HTR1190	110x90	1

TE 90° REDUIT TARAUDE FFF



Réf.	Diam.	Cond.
68HTGR4034	40x3/4"	1
68HTGR5034	50x3/4"	1
68HTGR6334	63x3/4"	1

TE 90° TARAUDE FFF



Réf.	Diam.	Cond.
68HTG16	16x1/2"	1
68HTG20	20x1/2"	1
68HTG25	25x3/4"	1

TE TARAUDE LAITON FFF



Réf.	Diam.	Cond.
68HTGRL3234	32x3/4"	1
68HTGRL4034	40x3/4"	1
68HTGRL5034	50x3/4"	1
68HTGRL6334	63x3/4"	1



Ets WILLEMS, LUCY & CO sprl


www.willems-lucy.eu

MANCHON FF



Réf.	Diam.	Cond.
68HMA16	16	15
68HMA20	20	15
68HMA25	25	10
68HMA32	32	10
68HMA40	40	10
68HMA50	50	5
68HMA63	63	1
68HMA75	75	1
68HMA90	90	1
68HMA110	110	1
68HMA125	125	1
68HMA160	160	1

MANCHON TARAUDE FF



Réf.	Diam.	Cond.
68HMM20	16/20x3/8"	10
68HMM25	20/25x1/2"	10
68HMM32	25/32x3/4"	10
68HMM40	32/40x1"	1
68HMM50	40/50x1"1/4	1
68HMM63	50/63x1"1/2	1

MANCHON TARAUDE LAITON FF



Réf.	Diam.	Cond.
68HMML16	16/20x3/8"	5
68HMML20	20/25x1/2"	5
68HMML25	25/32x3/4"	5
68HMML32	32/40x1"	5
68HMML40	40/50x1"1/4	1
68HMML50	50/63x1"1/2	1
68HMML63	63/75x2"	1
68HMML75	75/90x2"1/2	1
68HMML90	90/110x3"	1

MANCHON TARAUDE INOX FF



Réf.	Diam.	Cond.
68HMMS20	20/25x1/2"	1
68HMMS25	25/32x3/4"	1
68HMMS32	32/40x1"	1

MAMELON M



Réf.	Diam.	Cond.
68HMC16	16x33	15
68HMC20	20x37	15
68HMC25	25x42	10
68HMC32	32x49	10
68HMC40	40x57	10
68HMC50	50x67	5
68HMC63	63x80	1
68HMC75	75x92	1

MAMELON M



Réf.	Diam.	Cond.
68TUBHT901M	90x1000	1
68TUBHT1101M	110x1000	1
68TUBHT1251M	125x1000	1
68TUBHT1601M	160x1000	1

REDUCTION LONGUE MF



Réf.	Diam.	Cond.
68HRD2516	25x16	10
68HRD3216	32x16	10
68HRD3220	32x20	10
68HRD4016	40x16	5
68HRD4020	40x20	5
68HRD4025	40x25	5
68HRD5020	50x20	5
68HRD5025	50x25	5
68HRD5032	50x32	5
68HRD6320	63x20	1

REDUCTION LONGUE MF



Réf.	Diam.	Cond.
68HRD6325	63x25	1
68HRD6332	63x32	1
68HRD6340	63x40	1
68HRD7520	75x20	1
68HRD7525	75x25	1
68HRD7532	75x32	1
68HRD7540	75x40	1
68HRD7550	75x50	1
68HRD9025	90x25	1
68HRD9032	90x32	1

REDUCTION LONGUE MF



Réf.	Diam.	Cond.
68HRD9040	90x40	1
68HRD9050	90x50	1
68HRD9063	90x63	1
68HRD1150	110x50	1
68HRD1163	110x63	1
68HRD1175	110x75	1
68HRD1290	125x90	1
68HRD1675	160x75	1
68HRD1690	160x90	1
68HRD1611	160x110	1
68HRD1612	160x125	1



Ets WILLEMS, LUCY & CO sprl



www.willems-lucy.eu

DOUILLE DE REDUCTION MF



Réf.	Diam.	Cond.
68HRS20	20x16	15
68HRS25	25x20	20
68HRS32	32x25	10
68HRS40	40x32	10
68HRS50	50x40	1
68HRS63	63x50	1
68HRS75	75x63	1
68HRS90	90x75	1
68HRS110	110x90	1
68HRS125	125x110	1

REDUCTION CONCENTRIQUE MF



Réf.	Diam.	Cond.
68HRDC1263	125x63	1
68HRDC1275	125x75	1
68HRDC1611	160x110	1
68HRDC1612	160x125	1

BOUCHON F



Réf.	Diam.	Cond.
68HBO16	16	15
68HBO20	20	15
68HBO25	25	10
68HBO32	32	10
68HBO40	40	10
68HBO50	50	5
68HBO63	63	1
68HBO75	75	1
68HBO90	90	1
68HBO110	110	1
68HBO125	125	1
68HBO160	160	1

EMBOUT FILETE TYPE A



Réf.	Diam.	Cond.
68HEA20	20x1/2"	15
68HEA25	25x3/4"	10
68HEA32	32x1"	10
68HEA40	40x1"1/4	10
68HEA50	50x1"1/2	5
68HEA63	63x2"	1

EMBOUT FILETE TYPE B



Réf.	Diam.	Cond.
68HEB16	16x1/2"	15
68HEB25	25x1"	10
68HEB32	32x1"1/4	10
68HEB40	40x1"1/2	10
68HEB50	50x2"	5

EMBOUT FILETE LAITON TYPE A



Réf.	Diam.	Cond.
68HEAL16	16/20x3/8"	5
68HEAL20	20/25x1/2"	5
68HEAL25	25/32x3/4"	5
68HEAL32	32/40x1"	5
68HEAL40	40/50x1"1/4	1
68HEAL50	50/63x1"1/2	1
68HEAL63	63/75x2"	1
68HEAL75	75/90x2"1/2	1
68HEAL90	90/110x3"	1

EMBOUT FILETE LAITON TYPE B



Réf.	Diam.	Cond.
68HEBL16	16/20x1/2"	5
68HEBL20	20/25x3/4"	5
68HEBL25	25/32x3/4"	5

EMBOUT FILETE INOX TYPE A



Réf.	Diam.	Cond.
68HEAS20	20/25x1/2"	1
68HEAS25	25/32x3/4"	1
68HEAS32	32/40x1"	1

CHAPEAU DE GENDARME M



Réf.	Diam.	Cond.
68HCG16**	16	1
68HCG25**	25	1
68HCG32**	32	1

** Jusqu'à épaisseur des stocks



Ets WILLEMS, LUCY & CO sprl

www.willems-lucy.eu

UNION F



Réf.	Diam.	Cond.
68H3P16	16	15
68H3P20	20	15
68H3P25	25	10
68H3P32	32	10
68H3P40	40	10
68H3P50	50	5
68H3P63	63	1

UNION DE PASSAGE M



Réf.	Diam.	Cond.
68H3FPB16	16x1/2"	5
68H3FP20	20x1/2"	5
68H3FPB20	20x3/4"	5
68H3FP25	25x3/4"	5
68H3FPB25	25x1"	5

UNION MIXTE LAITON F



Réf.	Diam.	Cond.
68H3GL16	16x3/8"	5
68H3GL20	20x1/2"	5
68H3GL25	25x3/4"	5
68H3GL32	32x1"	5
68H3GL40	40x1"1/4	5
68H3GL50	50x1"1/2	1
68H3GL63	63x2"	1

UNION MIXTE LAITON M



Réf.	Diam.	Cond.
68H3FL16	16x3/8"	5
68H3FL20	20x1/2"	5
68H3FL25	25x3/4"	5
68H3FL32	32x1"	5
68H3FL40	40x1"1/4	5
68H3FL50	50x1"1/2	1
68H3FL63	63x2"	1

DOUILLE CANNELEE F



Réf.	Diam.	Cond.
68HDC16	16	1
68HDC20	20	1
68HDC25	25	1
68HDC32	32	1
68HDC40	40	1
68HDC50	50	1

DOUILLE DE RACCORDEMENT
EPDM

Réf.	Diam.	Cond.
68HDR16	16x1/2"	15
68HDR20	20x3/4"	15
68HDR25	25x1"	10
68HDR32	32x1"1/4	10
68HDR40	40x1"1/2	10
68HDR50	50x2"	5

FOURRURE TARAUEE



Réf.	Diam.	Cond.
68HFT25	25x1/2"	1
68HFT32	32x3/4"	1

COLLET F



Réf.	Diam.	Cond.
68HCS25	25	10
68HCS32	32	10
68HCS40	40	10
68HCS50	50	5
68HCS63	63	1
68HCS75	75	1
68HCS90	90	1
68HCS110	110	1
68HCS125	125	1
68HCS160	160	1

COLLIER DE PRISE TARAUDE



Réf.	Diam.	Cond.
68HINS63**	63x1/2"	1
68HINS75**	75x1/2"	1
68HINS90**	90x1/2"	1

** Jusqu'à épaisseur des stocks

MANCHON PR INSTRUMENT. TAR.



Réf.	Diam.	Cond.
68HMIL11012	110x1/2"	1

MANCHON PR INSTRUMENT. TAR.



Réf.	Diam.	Cond.
68HMIL11034	110x3/4"	1

POINT FIXE



Réf.	Diam.	Cond.
68HPTF25	25	2
68HPTF32	32	2
68HPTF40	40	2
68HPTF50	50	2
68HPTF63	63	2



Ets WILLEMS, LUCY & CO sprl


www.willems-lucy.eu

BRIDE LIBRE

PN16



Polyamide noir

Réf.	Diam.	Cond.
63BPA40	50x40	1
63BPA50	63x50	1
63BPA60	63x60	1
63BPA65	75x65	1
63BPA80	90x80	1
63BPA100	110x100	1
63BPA125	125x125	1
63BPA140	140x125	1
63BVR150 ⁽¹⁾	160x150	1

JOINT PLAT

EPDM



Réf.	Diam.	Cond.
63JPNCSS20	20	1
63JPNCSS25	25	1
63JPNCSS32	32	1
63JPNCSS40	40	1
63JPNCSS50	50	1
63JPNCSS63	63	1

JOINT PLAT

EPDM



Réf.	Diam.	Cond.
63JPNCSS75	75	1
63JPNCSS90	90	1
63JPNCSS110	110	1
63JPNCSS125	125	1
63JPNCSS140	140	1
63JPNCSS160	160	1

⁽¹⁾ Bride en polyester blanc

Robinetterie

VANNE A BILLE

EPDM



Réf.	Diam.	Cond.
68VHCEP16	16	1
68VHCEP20	20	1
68VHCEP25	25	1
68VHCEP32	32	1
68VHCEP40	40	1
68VHCEP50	50	1
68VHCEP63	63	1

VANNE A BILLE

EPDM



Réf.	Diam.	Cond.
68VHFEP75	75	1
68VHFEP90	90	1
68VHFEP110	110	1

COMPENSATEUR DE DILATATION

EPDM



Réf.	Diam.	Cond.
68COMP40	40	1
68COMP50	50	1
68COMP63	63	1
68COMP75	75	1
68COMP90	90	1
68COMP110	110	1
68COMP125	125	1
68COMP160	160	1
68COMP200	200	1

CLAPET ANTI-RETOUR

EPDM



Réf.	Diam.	Cond.
68HCB3P20	20	1
68HCB3P25	25	1
68HCB3P32	32	1
68HCB3P40	40	1

CLAPET ANTI-RETOUR

EPDM



Réf.	Diam.	Cond.
68HCBSS50	50x20	1
68HCBSS63	63x32	1



Matériel de fixation, Colle & Etanchéité

ESPACEMENT ENTRE LES COLLIERS (en mètres) (CANALISATIONS HORIZONTALES)					
Ø tube	Température en C° (Fluide ou ambiance)				
	≤ 20°	40°	60°	80°	90°
16	0,75	0,70	0,65	0,60	0,50
20	0,85	0,80	0,70	0,65	0,55
25	0,90	0,85	0,75	0,70	0,60
32	1,00	0,95	0,85	0,75	0,65
40	1,10	1,05	0,95	0,80	0,75
50	1,25	1,15	1,05	0,90	0,80
63	1,40	1,30	1,20	1,10	1,00
75	1,50	1,40	1,25	1,10	1,00
90	1,75	1,60	1,35	1,15	1,05
110	1,85	1,75	1,60	1,35	1,10
160	2,00	1,90	1,75	1,40	1,20

COQUILLE ISOLANTE + COLLIER

Epaisseur :
13mm



	Réf.	Diam.	Cond.
M8	172210021	21x13mm	1
	172210027	27x13mm	1
	172210034	34x13mm	1
	172210042	42x13mm	1
	172210049	49x13mm	1
M10	172210064	64x13mm	1
	172210076	76x13mm	1
	172210089	89x13mm	1

COQUILLE ISOLANTE + COLLIER

Epaisseur :
19mm



	Réf.	Diam.	Cond.
M8	172211021	21x19mm	1
	172211027	27x19mm	1
	172211034	34x19mm	1
	172211042	42x19mm	1
	172211049	49x19mm	1
M10	172211064	64x19mm	1
	172211076	76x19mm	1
	172211089	89x19mm	1
	172211108	108x19mm	1
	172211114	114x19mm	1
	172211140	140x19mm	1

KIT D'ISOLATION POUR VANNE



Réf.	Diam.	Cond.
63V16K13	16	1
63V20K13	20	1
63V25K13	25	1
63V32K13	32	1
63V40K13	40	1
63V50K13	50	1
63V63K13	63	1

COLLIER BISMAT 5000



Réf.	Diam.	Cond.
173483018	15-16mm	1
173483023	20-23mm	1
173483028	25-28mm	1
173483035	31-35mm	1
173483043	40-43mm	1
173483053	48-53mm	1

COLLIER BIFIX 5000



Réf.	Diam.	Cond.
173483067	64-67mm	1
173483075	73-79mm	1
173483090	87-91mm	1
173483110	110-114mm	1
173483160	155-160mm	1

Collier avec isogaine EPDM sans plastifiant et lisse pour permettre le coulissement

FLEXIBLE MF



Fileté avec écrou fou

Réf.	Diam.	Cond.
63HCDG16	16x1/2"	1
63HCDG20	20x1/2"	1
63HCDG25	25x3/4"	1
63HCDG32	32x1"	1
63HCDG40	40x1"1/4	1
63HCDG50	50x1"1/2	1
63HCDG63E155	63x2"	1

COLLE RER

Remise en
eau RAPIDE



Réf.	Diam.	Cond.
63RERFIXP	250ml	1
63RERFIXB	1 litre	1

DEGRAISSANT



Réf.	Diam.	Cond.
63D171P	1 litre	1



SYSTEM'O : HTA et HTA-F en CPVC



Ets WILLEMS, LUCY & CO sprl

www.willems-lucy.eu

TEFLON



Réf.	Diam.	Cond.
44E1129	12x12x0,1mm	1

LOCTITE 55



Réf.	Diam.	Cond.
24406003	150m	1

LOCTITE 5331



Réf.	Diam.	Cond.
24406002**	100ml	1

** Jusqu'à épuisement des stocks

Pièces de rechange pour vannes

POIGNEE



Réf.	Diam.	Cond.
63POVHCEP16	16	1
63POVHCEP20	20	1
63POVHCEP25	25	1
63POVHCEP32	32	1

POIGNEE



Réf.	Diam.	Cond.
63POVHCEP40	40	1
63POVHCEP50	50	1
63POVHCEP63	63	1

COLLET



Réf.	Diam.	Cond.
63COLVHCEP16	16	1
63COLVHCEP20	20	1
63COLVHCEP25	25	1
63COLVHCEP32	32	1
63COLVHCEP40	40	1
63COLVHCEP50	50	1
63COLVHCEP63	63	1

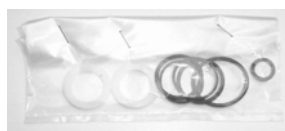
ECROUS



Réf.	Diam.	Cond.
63ECRVHCEP16	16	1
63ECRVHCEP20	20	1
63ECRVHCEP25	25	1
63ECRVHCEP32	32	1
63ECRVHCEP40	40	1
63ECRVHCEP50	50	1
63ECRVHCEP63	63	1

SET DE JOINTS

EPDM



Réf.	Diam.	Cond.
63JTEPV16	16	1
63JTEPV20	20	1
63JTEPV25	25	1
63JTEPV32	32	1
63JTEPV40	40	1
63JTEPV50	50	1
63JTEPV63	63	1




HTA-E en CPVC

- ° Système conçu pour l'évacuation de fluides chauds (jusqu'à 100° C°)
- ° Pas de corrosion interne et externe
- ° Mise en oeuvre facile
- ° Température de surface faible limitant le risque de brûlure
- ° Non inflammable (Euroclasse)
- ° Condensation et déperditions limitées
- ° Conçu pour une durée de vie de 50 ans minimum

Principales applications :

- ° Cuisines centralisées :
 - Maisons de retraite
 - Hôpitaux
 - Complexes sportifs
 - Etablissements scolaires
- ° Evacuation de condensats (chaufferie...)
- ° Bâteaux (eaux noires - eaux grises)

NOTES





Tubes

TUBE CPVC HTA-E



Réf.	Diam.	Cond.
68THT4016*	40	3m(x10)
68THT5016*	50	3m(x5)
68TUBHT63*	63	4m(x5)
68TUBHT75*	75	4m
68TUBHT90*	90	4m
68TUBHE110	110	4m
68TUBHE125	125	4m
68TUBHE160	160	4m

* Pièces de la gamme HTA

- ° Système conçu pour l'évacuation de fluides chauds (jusqu'à 100°C)
- ° Pas de corrosion interne ou externe
- ° Mise en œuvre facile
- ° Température de surface faible limitant les risques de brûlures
- ° Non Inflammable M1
- ° Condensations et déperditions limitées
- ° Conçu pour durée de vie de 50 ans minimum

Principales applications :

- ° Cuisines centralisées :
 - Maisons de retraite
 - Hôpitaux
 - Complex sportifs
 - Etablissements scolaires
- ° Evacuations de soupapes de chaudières
- ° Bâteaux
- ° Lavoirs



Raccords

COUDE EVACUATION 87°30° FF



Réf.	Diam.	Cond.
68HEC5FF	110	1
68HEC6FF	125	1

COUDE EVACUATION 67°30° FF

Réf.	Diam.	Cond.
68HECO5FF	110	1

COUDE 90° FF



Réf.	Diam.	Cond.
68H4M40*	40	10
68H4M50*	50	5
68H4M63*	63	1
68H4M75*	75	1
68H4M90*	90	1
68H4M110*	110	1
68H4M125*	125	1
68H4M160*	160	1

COUDE 45° FF



Réf.	Diam.	Cond.
68H8M40*	40	10
68H8M50*	50	5
68H8M63*	63	1
68H8M75*	75	1
68H8M90*	90	1
68H8M110*	110	1
68H8M125*	125	1
68H8M160*	160	1

COUDE EVACUATION 45° FF



Réf.	Diam.	Cond.
68HEC110FF	110	1

COURBE 90° FF



Réf.	Diam.	Cond.
68H4C40*	40	1
68H4C50*	50	1
68H4C63*	63	1

* Pièces de la gamme HTA

Tel : +32 2 538 48 46

Fax : +32 2 538 41 07



Ets WILLEMS, LUCY & CO sprl

www.willems-lucy.eu**MANCHON FF**

Réf.	Diam.	Cond.
68HMA40*	40	10
68HMA50*	50	5
68HMA63*	63	1
68HMA75*	75	1
68HMA90*	90	1
68HMA110*	110	1
68HMA125*	125	1
68HMA160*	160	1

BOUCHON F

Réf.	Diam.	Cond.
68HBO40*	40	10
68HBO50*	50	5
68HBO63*	63	1
68HBO75*	75	1
68HBO90*	90	1
68HBO110*	110	1
68HBO125*	125	1
68HBO160*	160	1

CULOTTE 45° FF

Réf.	Diam.	Cond.
68HYT32*	32	1
68HYT40*	40	1
68HYT50*	50	1
68HYT63*	63	1
68HECS75FF	75	1
68HECS90FF	90	1
68HECS110F	110	1
68HECS125F	125	1
68HECS160F	160	1

CULOTTE REDUITE 45° FFF

Réf.	Diam.	Cond.
68HECR7550	75x50	1
68HECR1150	110x50	1
68HECR1175	110x75	1
68HECR1250	125x50	1
68HECR1275	125x75	1
68HECR1211	125x110	1
68HECR1611	160x110	1
68HECR1612	160x125	1

TE 90° FFF

Réf.	Diam.	Cond.
68HTE40*	40	10
68HTE50*	50	5
68HTE63*	63	1
68HTE75*	75	1
68HTE90*	90	1
68HTE110*	110	1
68HTE125*	125	1
68HTE160*	160	1

TE 90° REDUIT FFF


Réf.	Diam.	Cond.
68HTR5040*	50x40	5
68HTR6340*	63x40	1
68HTR6350*	63x50	1
68HTR7540*	75x40	1
68HTR7550*	75x50	1
68HTR7563*	75x63	1
68HTR9040*	90x40	1
68HTR9050*	90x50	1
68HTR9063*	90x63	1
68HTR9075*	90x75	1
68HTR1140*	110x40	1
68HTR1150*	110x50	1
68HTR1163*	110x63	1
68HTR1175*	110x75	1
68HTR1190*	110x90	1

REDUCTION LONGUE MF

Réf.	Diam.	Cond.
68HRD6340*	63x40	1
68HRD7540*	75x40	1
68HRD7550*	75x50	1
68HRD9040*	90x40	1
68HRD9050*	90x50	1
68HRD9063*	90x63	1
68HRD1150*	110x50	1

REDUCTION LONGUE MF

Réf.	Diam.	Cond.
68HRD1163*	110x63	1
68HRD1175*	110x75	1
68HRD1290*	125x90	1
68HRD1675*	160x75	1
68HRD1690*	160x90	1
68HRD1611*	160x110	1
68HRD1612*	160x125	1

REDUCTION CONCENTRIQUE MF

Réf.	Diam.	Cond.
68HRDC1263*	125x63	1
68HRDC1275*	125x75	1
68HRDC1611*	160x110	1
68HRDC1612*	160x125	1



HTA-E en CPVC - Evacuation à 100°C



Ets WILLEMS, LUCY & CO sprl


www.willems-lucy.eu

DOUILLE DE REDUCTION MF



Réf.	Diam.	Cond.
68HRS50*	50x40	1
68HRS63*	63x50	1
68HRS75*	75x63	1
68HRS90*	90x75	1
68HRS110*	110x90	1
68HRS125*	125x110	1

UNION F



Réf.	Diam.	Cond.
68H3P40*	40	10
68H3P50*	50	5
68H3P63*	63	1

MAMELON M



Réf.	Diam.	Cond.
68HMC40*	40x57	10
68HMC50*	50x67	5
68HMC63*	63x80	1
68HMC75*	75x92	1

MAMELON M



Réf.	Diam.	Cond.
68TUBHT901M*	90x1000	1
68TUBHT1101M*	110x1000	1
68TUBHT1251M*	125x1000	1
68TUBHT1601M*	160x1000	1

TAMPON DE VISITE

joint EPDM
chaleur



Réf.	Diam.	Cond.
68HETV75	75	1
68HETV90	90	1
68HETV110	110	1
68HETV125	125	1
68HETV160	160	1

RACCORDS SOUPLES EPDM




Pour raccordement avec séparateur de graisses

Réf.	Diam.	Cond.
68HESG110	100-115	1
68HESG160	150-165	1

(Pour d'autres diamètres voir Manchettes
Flexco p. 215 - 219)

RACCORDS POUR SIPHONS INOX



Réf.	Diam.	Cond.
68HESI4040	40/40	1
68HESI5050	50/50	1
68HESI6363	63/63	1
68HESI9080	90/80	1
68HESI1110	110/100	1

TULIPE PR SIPHON INOX MF



Réf.	Diam.	Cond.
68HET110	110	1

Toutes les pièces de la gamme HTA sont compatibles avec le système HTA-E

A l'inverse, les pièces du système HTA-E ne sont pas utilisables avec la gamme HTA

NOTES





KRYOCLIM en H.P.F.

Climatisation froide et Réfrigération

- ° Condensation retardée
- ° Absence de corrosion
- ° Légèreté, fiabilité, sécurité
- ° Système complet de tubes, raccords et polymère de soudure (de 20 à 160mm)
- ° Mise en oeuvre aisée
- ° Mise sous eau après 1 heure
- ° Utilisable de -30°C à + 40°C
- ° Bonne résistance aux chocs à basse

- température
- ° Etanchéité parfaite

Principales applications

- ° Climatisation froide
- ° Industrie agro-alimentaire
- ° Entrepôts frigorifiques
- ° Cuisines centralisées
- ° Refroidissement industriel



C o n s t r u i s o n s d e s r é s e a u x s û r s

NOTES



Tubes

TUBE PN10



Réf.	Diam.	Cond.
65TUBF20	20x2,3	4m(x10)
65TUBF25	25x2,3	4m(x10)
65TUBF32	32x2,4	4m(x10)
65TUBF40	40x3,0	4m(x10)
65TUBF50	50x3,7	4m(x5)
65TUBF63	63x4,7	4m
65TUBF75	75x5,5	4m
65TUBF90	90x6,6	4m
65TUBF110	110x8,2	4m
65TUBF160	160x11,8	4m
65TUBF200	200	4m

**Ø 20 à 160
PN 10**

Température °C	Pression de service maxi en bar
-30	10
-10	10
0	10
20	10
40	7

Raccords

COUDE 90° FF



Réf.	Diam.	Cond.
65F4M20	20	10
65F4M25	25	10
65F4M32	32	10
65F4M40	40	10
65F4M50	50	10
65F4M63	63	1
65F4M75	75	1
65F4M90	90	1
65F4M110	110	1
65F4M160	160	1
65F4M200	200	1

COUDE 45° FF



Réf.	Diam.	Cond.
65F8M20	20	10
65F8M25	25	10
65F8M32	32	10
65F8M40	40	10
65F8M50	50	10
65F8M63	63	1
65F8M75	75	1
65F8M90	90	1
65F8M110	110	1
65F8M160	160	1
65F8M200	200	1

TE 90° FFF



Réf.	Diam.	Cond.
65FTE20	20	10
65FTE25	25	10
65FTE32	32	10
65FTE40	40	10
65FTE50	50	10
65FTE63	63	1
65FTE75	75	1
65FTE90	90	1
65FTE110	110	1
65FTE160	160	1
65FTE200	200	1

TE 90° REDUIT FFF



Réf.	Diam.	Cond.
65FTR2520	25x20	10
65FTR3220	32x20	10
65FTR3225	32x25	10
65FTR4020	40x20	10
65FTR4025	40x25	10
65FTR4032	40x32	10
65FTR5020	50x20	10

TE 90° REDUIT FFF



Réf.	Diam.	Cond.
65FTR5025	50x25	10
65FTR5032	50x32	10
65FTR5040	50x40	10
65FTR6320	63x20	1
65FTR6325	63x25	1
65FTR6332	63x32	1
65FTR6340	63x40	1

TE 90° REDUIT FFF



Réf.	Diam.	Cond.
65FTR7520	75x20	1
65FTR7525	75x25	1
65FTR7540	75x40	1
65FTR9025	90x25	1
65FTR9040	90x40	1
65FTR1132	110x32	1
65FTR1150	110x50	1



Ets WILLEMS, LUCY & CO sprl


www.willems-lucy.eu

TE 90° REDUIT FIL. + INSERT LAITON



Réf.	Diam.	Cond.
65FTRL3212	32x1/2"	1
65FTRL4012	40x1/2"	1
65FTRL5012	50x1/2"	1
65FTRL6312	63x1/2"	1

TE 90° REDUIT FIL. + INSERT LAITON




Réf.	Diam.	Cond.
65FTRL3234	32x3/4"	1
65FTRL4034	40x3/4"	1
65FTRL5034	50x3/4"	1
65FTRL6334	63x3/4"	1

MANCHON FF



Réf.	Diam.	Cond.
65FMA20	20	10
65FMA25	25	10
65FMA32	32	10
65FMA40	40	10
65FMA50	50	10
65FMA63	63	1
65FMA75	75	1
65FMA90	90	1
65FMA110	110	1
65FMA160	160	1
65FMA200	200	1

MANCHON TARAUDE LAITON FF



Réf.	Diam.	Cond.
65FMML20	20/25x1/2"	5
65FMML25	25/32x3/4"	5
65FMML32	32/40x1"	5
65FMML40	40/50x1"1/4	1
65FMML50	50/63x1"1/2	1
65FMML63	63/75x2"	1
65FMML75	75x2"1/2	1
65FMML90	90/110x3"	1

MANCHON TARAUDE INOX FF



Réf.	Diam.	Cond.
65FMM40**	40x1"1/4	1
65FMM50**	50x1"1/2	1
65FMM63**	63x2"	1

** Jusqu'à épuisement des stocks

MANCHON AVEC TARAUDAGE FF



Réf.	Diam.	Cond.
65FMIL11012	110x1/2"	1
65FMIL16012	160x1/2"	1

MANCHON AVEC TARAUDAGE FF



Réf.	Diam.	Cond.
65FMIL11034	110x3/4"	1
65FMIL16034	160x3/4"	1

MAMELON M



Réf.	Diam.	Cond.
65FMC20	20x37	10
65FMC25	25x42	10
65FMC32**	32x49	10
65FMC40**	40x57	10

** Jusqu'à épuisement des stocks

REDUCTION LONGUE MF



Réf.	Diam.	Cond.
65FRD3220	32x20	10
65FRD4020	40x20	10
65FRD4025	40x25	10
65FRD5032	50x32	10
65FRD6325	63x25	1
65FRD6332	63x32	1
65FRD6340	63x40	1
65FRD7540	75x40	1
65FRD7550	75x50	1



Ets WILLEMS, LUCY & CO sprl



www.willems-lucy.eu

REDUCTION LONGUE MF




Réf.	Diam.	Cond.
65FRD9040	90x40	1
65FRD9050	90x50	1
65FRD9063	90x63	1
65FRD1150	110x50	1
65FRD1163	110x63	1
65FRD1175	110x75	1
65FRD1675	160x75	1
65FRD1690	160x90	1
65FRD1611	160x110	1

DOUILLE DE REDUCTION MF



Réf.	Diam.	Cond.
65FRS25	25x20	10
65FRS32	32x25	10
65FRS40	40x32	10
65FRS50	50x40	10
65FRS63	63x50	5

DOUILLE DE REDUCTION MF



Réf.	Diam.	Cond.
65FRS75	75x63	1
65FRS90	90x75	1
65FRS110	110x90	1
65FRS200	200x160	1

BOUCHON F



Réf.	Diam.	Cond.
65FBO20	20	10
65FBO25	25	10
65FBO32	32	10
65FBO40	40	10
65FBO50	50	10
65FBO63	63	1
65FBO75	75	1
65FBO90	90	1
65FBO110	110	1
65FBO160	160	1

EMBOUIT FIL. LAITON TYPE A & B



Réf.	Diam.	Cond.
65FEAL20	20/25x1/2"	5
65FEAL25	25/32x3/4"	5
65FEAL32	32/40x1"	5
65FEAL40	40/50x1"1/4	5

EMBOUIT FIL. LAITON TYPE A & B



Réf.	Diam.	Cond.
65FEAL50	50/63x1"1/2	1
65FEAL63	63/75x2"	1
65FEAL75	75/90x2"1/2	1
65FEAL90	90/110x3"	1

EMBOUIT FILETE TYPE A



Réf.	Diam.	Cond.
65FEA32**	32/40x1"	1
65FEA40**	40/50x1"1/4	1
65FEA50**	50/63x1"1/2	1
65FEA75**	75x2"1/2	1


** Jusqu'à épuisement des stocks

UNION F



Réf.	Diam.	Cond.
65F3P20	20	10
65F3P25	25	10
65F3P32	32	10
65F3P40	40	10
65F3P50	50	10

UNION MIXTE LAITON F



Réf.	Diam.	Cond.
65F3GL20	20x1/2"	1
65F3GL25	25x3/4"	1
65F3GL32	32x1"	1
65F3GL40	40x1"1/4	1
65F3GL50	50x1"1/2	1
65F3GL63	63x2"	1

UNION MIXTE LAITON M



Réf.	Diam.	Cond.
65F3FL20	20x1/2"	5
65F3FL25	25x3/4"	5
65F3FL32	32x1"	5

UNION MIXTE LAITON M



Réf.	Diam.	Cond.
65F3FL40	40x1"1/4	5
65F3FL50	50x1"1/2	5
65F3FL63	63x2"	1



Ets WILLEMS, LUCY & CO sprl

www.willems-lucy.eu**COLLET F**

Réf.	Diam.	Cond.
65FCS20	20	1
65FCS25	25	1
65FCS32	32	1
65FCS40	40	1
65FCS50	50	1
65FCS63	63	1
65FCS75	75	1
65FCS90	90	1
65FCS110	110	1
65FCS160	160	1
65FCS200	200	1

BRIDE LIBRE**PN16**

Polyamide noir

Réf.	Diam.	Cond.
63BPA40	50x40	1
63BPA50	63x50	1
63BPA60	63x60	1
63BPA65	75x65	1
63BPA80	90x80	1
63BPA100	110x100	1
63BPA125	125x125	1
63BPA140	140x125	1
63BVR150 ⁽¹⁾	160x150	1

⁽¹⁾ Bride en polyester blanc**JOINT PLAT****EPDM**

Réf.	Diam.	Cond.
63JPNC20	20	1
63JPNC25	25	1
63JPNC32	32	1
63JPNC40	40	1
63JPNC50	50	1
63JPNC63	63	1
63JPNC75	75	1
63JPNC90	90	1
63JPNC110	110	1
63JPNC125	125	1
63JPNC140	140	1
63JPNC160	160	1

Robinetterie**VANNE A BILLE DOUBLE UNION****Application :**

Pour climatisation centralisée froide (>5°C)



Réf.	Diam.	Cond.
65VFCEP20	20	1
65VFCEP25	25	1
65VFCEP32	32	1
65VFCEP40	40	1
65VFCEP50	50	1
65VFCEP63	63	1

VANNE A BILLE EPDM**Application :**

Pour climatisation centralisée froide (>5°C)

Réf.	Diam.	Cond.
65VFFEP75	75	1
65VFFEP90	90	1
65VFFEP110	110	1

VANNE A BILLE**PVDF****Application :**
de -30°C à +40°C

Réf.	Diam.	Cond.
65VFP20	20	1
65VFP25	25	1
65VFP32	32	1
65VFP40	40	1
65VFP50	50	1
65VFP63	63	1

Matériel de fixation, Colle & Etanchéité**KIT D'ISOLATION POUR VANNE**

Réf.	Diam.	Cond.
63V16K13	16	1
63V20K13	20	1
63V25K13	25	1
63V32K13	32	1

KIT D'ISOLATION POUR VANNE

Réf.	Diam.	Cond.
63V40K13	40	1
63V50K13	50	1
63V63K13	63	1

FLEXIBLE MF

Fileté avec écrou fou

Réf.	Diam.	Cond.
63HCDG16	16x1/2"	1
63HCDG20	20x1/2"	1
63HCDG25	25x3/4"	1
63HCDG32	32x1"	1
63HCDG40	40x1"1/4	1
63HCDG50	50x1"1/2	1
63HCDG63E155	63x2"	1



COQUILLE ISOLANTE + COLLIER



Epaisseur :
13mm



	Réf.	Diam.	Cond.
M8	172210021	21x13mm	1
	172210027	27x13mm	1
	172210034	34x13mm	1
	172210042	42x13mm	1
M10	172210049	49x13mm	1
	172210064	64x13mm	1
	172210076	76x13mm	1
	172210089	89x13mm	1

COQUILLE ISOLANTE + COLLIER

Epaisseur :
19mm



	Réf.	Diam.	Cond.
M8	172211021	21x19mm	1
	172211027	27x19mm	1
	172211034	34x19mm	1
	172211042	42x19mm	1
M10	172211049	49x19mm	1
	172211064	64x19mm	1
	172211076	76x19mm	1
	172211089	89x19mm	1
	172211108	108x19mm	1
	172211114	114x19mm	1
	172211140	140x19mm	1

COLLIER BISMAT 5000



COLLIER BIFIX 5000



Collier avec isogaine EPDM sans plastifiant et lisse pour permettre le coulissement

ESPACEMENT ENTRE LES COLLIERES (en mètres) (CANALISATIONS HORIZONTALES)			
Ø tube	Température en C° (Fluide ou ambiance)		
	≤ 20°	30°	40°
20	1,00	0,90	0,70
25	1,00	0,90	0,70
32	1,00	0,90	0,70
40	1,25	1,15	0,90
50	1,25	1,15	0,90
63	1,50	1,35	1,10
75	1,50	1,35	1,10
90	1,75	1,60	1,30
110	2,00	1,80	1,45

	Réf.	Diam.	Cond.		Réf.	Diam.	Cond.
M8	173483018	15-16mm	1	M10	173483067	64-67mm	1
	173483023	20-23mm	1		173483075	73-79mm	1
	173483028	25-28mm	1		173483090	87-91mm	1
	173483035	31-35mm	1		173483110	110-114mm	1
	173483043	40-43mm	1		173483160	155-160mm	1
	173483053	48-53mm	1				

COLLE

REMISE en EAU RAPIDE



Réf.	Diam.	Cond.
63HPPFIXP	250ml	1
63HPPFIXB	1 litre	1

DEGRAISSANT



Réf.	Diam.	Cond.
63D171P	1 litre	1

TEFLON



Réf.	Diam.	Cond.
44E1129	12x12x0,1mm	1

LOCTITE 55



Réf.	Diam.	Cond.
24406003	150m	1

LOCTITE 5331



Réf.	Diam.	Cond.
24406002**	100ml	1

** Jusqu'à épuisement des stocks



Pièces de rechange pour vannes

POIGNEE



Réf.	Diam.	Cond.
63POVFCEP20	20	1
63POVFCEP25	25	1
63POVFCEP32	32	1
63POVFCEP40	40	1
63POVFCEP50	50	1
63POVFCEP63	63	1

COLLET



Réf.	Diam.	Cond.
63COLVFCEP20	20	1
63COLVFCEP25	25	1
63COLVFCEP32	32	1
63COLVFCEP40	40	1
63COLVFCEP50	50	1
63COLVFCEP63	63	1

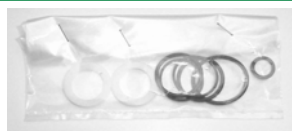
ECROU



Réf.	Diam.	Cond.
63ECRVFCEP20	20	1
63ECRVFCEP25	25	1
63ECRVFCEP32	32	1
63ECRVFCEP40	40	1
63ECRVFCEP50	50	1
63ECRVFCEP63	63	1

SET DE JOINTS


EPDM



Réf.	Diam.	Cond.
63JTEPV20	20	1
63JTEPV25	25	1
63JTEPV32	32	1

SET DE JOINTS

EPDM



Réf.	Diam.	Cond.
63JTEPV40	40	1
63JTEPV50	50	1
63JTEPV63	63	1

MANCHON CONDENSATS




Réf.	Diam.	Cond.
65APC3216**	32x16	1
65APC4016**	40x16	1
65APC4020**	40x20	1

** Voir catalogue "Récupération de Condensats"



ETS WILLEMS, LUCY & CO sprl
Global Plastic Pipe Systems

Construisons des réseaux sûrs



GIRAIR

Air comprimé

- Système complet, tubes, raccords, robinetterie et polymère de soudure
- Pas de corrosion / air propre
- Mise en oeuvre rapide
- Résistance aux chocs (150 joules à 20°C)
- Etanchéité parfaite
- Auto extinguable
- Repérage immédiat (teinté bleu dans la masse)
- Entretien simplifié, longévité, sécurité
- Conçu pour une durée de vie de 50 ans minimum

Principales applications

- Industrie pharmaceutiques
- Industrie agro-alimentaire
- Garages
- Circuit sous vide



C o n s t r u i s o n s d e s r é s e a u x s û r s

NOTES



Tubes

TUBE




Réf.	Diam.	Cond.
67TUBGA16	16x1,8	4m(x10)
67TUBGA20	20x2,3	4m(x10)
67TUBGA25	25x2,8	4m(x10)
67TUBGA32	32x2,9	4m(x10)
67TUBGA40	40x3,7	4m(x10)
67TUBGA50	50x4,6	4m(x5)
67TUBGA63	63x5,8	4m
67TUBGA75	75x6,8	4m
67TUBGA90	90x8,2	4m
67TUBGA110	110x10,0	4m

**Ø 16 à 110
PN 12,5**

Température °C	Pression de service maxi bar
0	12,5
10	12,5
20	12,5
40	10

Raccords

COUDE 90° FF



Réf.	Diam.	Cond.
67GA4M16	16	10
67GA4M20	20	10
67GA4M25	25	10
67GA4M32	32	10
67GA4M40	40	10
67GA4M50	50	10
67GA4M63	63	1
67GA4M75	75	1
67GA4M90	90	1
67GA4M110	110	1

COUDE 45° FF



Réf.	Diam.	Cond.
67GA8M16	16	10
67GA8M20	20	10
67GA8M25	25	10
67GA8M32	32	10
67GA8M40	40	10
67GA8M50	50	10
67GA8M63	63	1
67GA8M75	75	1
67GA8M90	90	1
67GA8M110	110	1

COUDE 45° MF



Réf.	Diam.	Cond.
67GA8M32MF**	32	1

** Jusqu'à épuisement des stocks

COUDE 90° TARAUDE FF



Réf.	Diam.	Cond.
67GA4G16	16x3/8"	10
67GA4G20	20x1/2"	10
67GA4G25	25x3/4"	10

COUDE 90° TARAUDE LAITON FF



Réf.	Diam.	Cond.
67GA4GL16	16x1/2"	5
67GA4GL20	20x1/2"	5

APPLIQUE MURALE TARAUDEE



Réf.	Diam.	Cond.
67GAAP16	1/2"x3/8"	1
67GAAP20	3/4"x1/2"	1
67GAAP25	1"x3/4"	1



COURBE 90° FF



Réf.	Diam.	Cond.
67GA4C50	50	10
67GA4C63	63	1
67GA4C75	75	1
67GA4C90	90	1
67GA4C110	110	1

COURBE 180° MM



Réf.	Diam.	Cond.
67GA2C16	16	10
67GA2C20	20	10
67GA2C25	25	10
67GA2C32	32	5

TE 90° FFF



Réf.	Diam.	Cond.
67GATE16	16	10
67GATE20	20	10
67GATE25	25	10
67GATE32	32	10
67GATE40	40	10
67GATE50	50	10
67GATE63	63	1
67GATE75	75	1
67GATE90	90	1
67GATE110	110	1

TE 90° REDUIT FFF




Réf.	Diam.	Cond.
67GATR2016	20x16	10
67GATR2516	25x16	10
67GATR2520	25x20	10
67GATR3216	32x16	10
67GATR3220	32x20	10
67GATR3225	32x25	10
67GATR4020	40x20	10
67GATR4025	40x25	10
67GATR4032	40x32	10
67GATR5025	50x25	10
67GATR5032	50x32	10
67GATR5040	50x40	10

TE 90° REDUIT FFF



Réf.	Diam.	Cond.
67GATR6325	63x25	1
67GATR6332	63x32	1
67GATR6340	63x40	1
67GATR7525	75x25	1
67GATR7532	75x32	1
67GATR7540	75x40	1
67GATR9025	90x25	1
67GATR9032	90x32	1
67GATR9040	90x40	1
67GATR1132	110x32	1
67GATR1140	110x40	1
67GATR1150	110x50	1

TE 90° REDUIT TARAUDE FFF



Réf.	Diam.	Cond.
67GATG1612	16x1/2"	10
67GATG2012	20x1/2"	10
67GATG2534	25x3/4"	10

MANCHON FF




Réf.	Diam.	Cond.
67GAMA16	16	10
67GAMA20	20	10
67GAMA25	25	10
67GAMA32	32	10
67GAMA40	40	10
67GAMA50	50	10
67GAMA63	63	1
67GAMA75	75	1
67GAMA90	90	1
67GAMA110	110	1

MANCHON TARAUDE FF



Réf.	Diam.	Cond.
67GAMM16	16x3/8"	10
67GAMM20	20x1/2"	10
67GAMM25	25x3/4"	10
67GAMM32	32x1"	10
67GAMM40	40x1"1/4	10
67GAMM50	50x1"1/2	10
67GAMM63	63x2"	1
67GAMM75	75x2"1/2	1

MANCHON TARAUDE LAITON FM



Réf.	Diam.	Cond.
67GAMML16	16/20x3/8"	5
67GAMML20	20/25x1/2"	5
67GAMML25	25/32x3/4"	5
67GAMML32	32/40x1"	5
67GAMML40	40/50x1"1/4	1
67GAMML50	50/63x1"1/2	1
67GAMML63	63/75x2"	1



REDUCTION LONGUE MF



Réf.	Diam.	Cond.
67GARD2516	25x16	10
67GARD3220	32x20	10
67GARD4025	40x25	10
67GARD5032	50x32	10
67GARD6325	63x25	1

REDUCTION LONGUE MF



Réf.	Diam.	Cond.
67GARD6332	63x32	1
67GARD6340	63x40	1
67GARD7532	75x32	1
67GARD7540	75x40	1
67GARD7550	75x50	1

REDUCTION LONGUE MF



Réf.	Diam.	Cond.
67GARD9040	90x40	1
67GARD9050	90x50	1
67GARD9063	90x63	1
67GARD1150	110x50	1
67GARD1163	110x63	1

DOUILLE DE REDUCTION MF



Réf.	Diam.	Cond.
67GARS20	20x16	10
67GARS25	25x20	10
67GARS32	32x25	10
67GARS40	40x32	10
67GARS50	50x40	10
67GARS63	63x50	1
67GARS75	75x63	1
67GARS90	90x75	1
67GARS110	110x90	1

BOUCHON F



Réf.	Diam.	Cond.
67GABO16	16	10
67GABO20	20	10
67GABO25	25	10
67GABO32	32	10
67GABO40	40	10
67GABO50	50	10
67GABO63	63	1
67GABO75	75	1
67GABO90	90	1
67GABO110	110	1

EMBOUT FILETE TYPE A



Réf.	Diam.	Cond.
67GAEA16	16x3/8"	10
67GAEA20	20w1/2"	10
67GAEA25	25w3/4"	10
67GAEA32	32w1"	10
67GAEA40	40w1"1/4	10
67GAEA50	50w1"1/2	10
67GAEA63	63x2"	1
67GAEA75	75x2"1/2	1

EMBOUT FILETE TYPE B



Réf.	Diam.	Cond.
67GAEB16	16x1/2"	10
67GAEB20	20x3/4"	10
67GAEB25	25x1"	10
67GAEB32	32x1"1/4	10
67GAEB40	40x1"1/2	10
67GAEB50	50x2"	10

EMBOUT FILETE LAITON TYPE A




Réf.	Diam.	Cond.
67GAEAL16	16/20x3/8"	5
67GAEAL20	20/25x1/2"	5
67GAEAL25	25/32x3/4"	5
67GAEAL32	32/40x1"	5
67GAEAL40	40/50x1"1/4	1
67GAEAL50	50/63x1"1/2	1
67GAEAL63	63/75x2"	1

EMBOUT FILETE LAITON TYPE B




Réf.	Diam.	Cond.
67GAEBL16	16/20x1/2"	5
67GAEBL25	25/32x1"	5

UNION F




Réf.	Diam.	Cond.
67GA3P16	16	10
67GA3P20	20	10
67GA3P25	25	10
67GA3P32	32	10
67GA3P40	40	10
67GA3P50	50	10
67GA3P63	63	1

UNION DE PASSAGE M



Réf.	Diam.	Cond.
67GA3FP16	16x3/8"	5
67GA3FP20	20x1/2"	5
67GA3FP25	25x3/4"	5
67GA3FP32	32x1"	5
67GA3FP40	40x1"1/4	5
67GA3FP50	50x1"1/2	5
67GA3FP63	63x2"	1

UNION MIXTE LAITON F



Réf.	Diam.	Cond.
67GA3GL16	16x3/8"	1
67GA3GL20	20x1/2"	1
67GA3GL25	25x3/4"	1
67GA3GL32	32x1"	1
67GA3GL40	40x1"1/4	1
67GA3GL50	50x1"1/2	1
67GA3GL63	63x2"	1



UNION MIXTE LAITON M



Réf.	Diam.	Cond.
67GA3FL16	16x3/8"	1
67GA3FL20	20x1/2"	1
67GA3FL25	25x3/4"	1
67GA3FL32	32x1"	1
67GA3FL40	40x1"1/4	1
67GA3FL50	50x1"1/2	1
67GA3FL63	63x2"	1

UNION MIXTE FONTE F



Réf.	Diam.	Cond.
67GA3GF63**	63x2"	1

** Jusqu'à épauement des stocks

UNION MIXTE FONTE M



Réf.	Diam.	Cond.
67GA3FF20**	20x1/2"	1
67GA3FF25**	25x3/4"	1
67GA3FF32**	32x1"	1

** Jusqu'à épauement des stocks


DOUILLE DE RACCORDEMENT

EPDM



Réf.	Diam.	Cond.
67GAUR16	16x1/2"	10
67GAUR20	20x3/4"	10
67GAUR25	25x1"	10
67GAUR32	32x1"1/4	10
67GAUR40	40x1"1/2	10
67GAUR50	50x2"	10

COLLET F



Réf.	Diam.	Cond.
67GACS50	50	10
67GACS63	63	1
67GACS75	75	1
67GACS90	90	1
67GACS110	110	1

BRIDE LIBRE

PN16



Polyamide noir

Réf.	Diam.	Cond.
63BPA40	50x40	1
63BPA50	63x50	1
63BPA60	63x60	1
63BPA65	75x65	1
63BPA80	90x80	1
63BPA100	110x100	1

JOINT PLAT

EPDM



Réf.	Diam.	Cond.
63JPNC20	20	1
63JPNC25	25	1
63JPNC32	32	1
63JPNC40	40	1
63JPNC50	50	1

JOINT PLAT

EPDM



Réf.	Diam.	Cond.
63JPNC63	63	1
63JPNC75	75	1
63JPNC90	90	1
63JPNC110	110	1

Robinetterie

VANNE A BILLE

EPDM



Réf.	Diam.	Cond.
67GA2MFE75	75	1
67GA2MFE90	90	1
67GA2MFE11	110	1

VANNE A BILLE

EPDM



Réf.	Diam.	Cond.
67GA2MBE16	16	1
67GA2MBE20	20	1
67GA2MBE25	25	1
67GA2MBE32	32	1

VANNE A BILLE

EPDM



Réf.	Diam.	Cond.
67GA2MBE40	40	1
67GA2MBE50	50	1
67GA2MBE63	63	1



Matériel de fixation, Colle & Etanchéité

ESPACEMENT ENTRE LES COLLIERES (en mètres) (CANALISATIONS HORIZONTALES)

Ø tube	Espace
16	1,05
20	1,15
25	1,30
32	1,40
40	1,60
50	1,85
63	2,10
75	2,30
90	2,50
110	2,80

COLLIER BISMAT 5000



	Réf.	Diam.	Cond.
M8	173483018	15-16mm	1
	173483023	20-23mm	1
	173483028	25-28mm	1
	173483035	31-35mm	1
	173483043	40-43mm	1
	173483053	48-53mm	1

COLLIER BIFIX 5000



	Réf.	Diam.	Cond.
M8	173483067	64-67mm	1
	173483075	73-79mm	1
	173483090	87-91mm	1
M10	173483110	110-114mm	1
	173483160	155-160mm	1

COLLE



Réf.	Diam.	Cond.
63GAFIXP	250ml	1
63GAFIXB	1 litre	1

DEGRAISSANT



Réf.	Diam.	Cond.
63D171P	1 litre	1

TEFLON



Réf.	Diam.	Cond.
44E1129	12x12x0,1mm	1

LOCTITE 55



Réf.	Diam.	Cond.
24406003	150m	1

LOCTITE 5331



Réf.	Diam.	Cond.
24406002**	100ml	1

** Jusqu'à épuisement des stocks



Pièces de rechange pour vannes

POIGNEE




Réf.	Diam.	Cond.
63POGA2MBE16	16	1
63POGA2MBE20	20	1
63POGA2MBE25	25	1
63POGA2MBE32	32	1
63POGA2MBE40	40	1
63POGA2MBE50	50	1
63POGA2MBE63	63	1

COLLET



Réf.	Diam.	Cond.
63COLGA2MBE16	16	1
63COLGA2MBE20	20	1
63COLGA2MBE25	25	1
63COLGA2MBE32	32	1
63COLGA2MBE40	40	1
63COLGA2MBE50	50	1
63COLGA2MBE63	63	1

ECROU



Réf.	Diam.	Cond.
63ECRGA2MBE16	16	1
63ECRGA2MBE20	20	1
63ECRGA2MBE25	25	1
63ECRGA2MBE32	32	1
63ECRGA2MBE40	40	1
63ECRGA2MBE50	50	1
63ECRGA2MBE63	63	1

SET DE JOINTS



Réf.	Diam.	Cond.
63JTEPV16	16	1
63JTEPV20	20	1
63JTEPV25	25	1
63JTEPV32	32	1
63JTEPV40	40	1
63JTEPV50	50	1
63JTEPV63	63	1



MICROFLEX

Chauffage et sanitaire pré-isolé

- Canalisations souples et isolées en PER-a (polyéthylène) pour le transport souterrain de l'eau chaude
- Un, deux ou quatre tubes dans la même gaine pré-isolée
- Gaine annelée à double paroi pour une meilleure protection de l'isolation pendant et après la pose
- Isolation parfaite et uniforme
- Garantie de 10 ans

Principales applications :

- Canalisations de chauffage central
- Industrie alimentaire
- Canalisations de refroidissement
- Chauffage urbain
- Piscines

NOTES





Tubes

TUBE UNO PN6



CHAUFFAGE

Réf.	Diam.	Cond.
45M7525C	75-1x25/2,3	100m
45M9032C	90-1x32/2,9	100m
45M16040C	160-1x40/3,7	100m
45M16050C	160-1x50/4,6	100m
45M16063C	160-1x63/5,7	100m
45M20075C	200-1x75/6,9	100m
45M20090C	200-1x90/8,2	100m
45M200110C	200-1x110/10	100m

TUBE UNO PN10



SANITAIRE

Réf.	Diam.	Cond.
45M7525S	75-1x25/3,5	100m
45M9032S	90-1x32/4,4	100m
45M12540S	125-1x40/5,5	100m
45M12550S	125-1x50/6,9	100m
45M12563S	125-1x63/8,7	100m

MICROFLEX DUO				
Ø Gaine	Ø Tube PER	Rayon de courbure	Pression nominale	Epaisseur d'isolation
CHAUFFAGE				
160	2 x 25/2,3	30 cm	6	45,5 mm
160	2 x 32/2,9	40 cm	6	41 mm
160	2 x 40/3,7	50 cm	6	34 mm
200	2 x 50/4,6	75 cm	6	46 mm
200	2 x 63/5,7	100 cm	6	21 mm
SANITAIRE				
160	2 x 25/3,5	30 cm	10	45,5 mm
160	1x32 / 1x25	40 cm	10	43 mm
160	1x40 / 1x25	50 cm	10	45 mm
160	1x50 / 1x25	60 cm	10	49 mm
160	1x50 / 1x32	65 cm	10	49 mm

TUBE DUO PN6



CHAUFFAGE

Réf.	Diam.	Cond.
45MD16025C	160-2x25/2,3	100m
45MD16032C	160-2x32/2,9	100m
45MD16040C	160-2x40/3,7	100m
45MD20050C	200-2x50/4,6	100m
45MD20063C	200-2x63/5,7	100m


TUBE DUO PN10



SANITAIRE

Réf.	Diam.	Cond.
45MD16025S	2x25/3,5	100m
45MD1603225S	1x32/1x25	100m
45MD1604025S	1x40/1x25	100m
45MD1605025S	1x50/1x25	100m
45MD1605032S	1x50/1x32	100m

TUBE QUADRO



2 CHAUFFAGE & 2 SANITAIRE

Réf.	Diam.	Cond.
45MQ16025C	160-2x25/2,3	100m
2520S	1x25/3,5 1x20/2,8	
45MQ16032C	160-2x32/2,9	100m
2520S	1x25/3,5 1x20/2,8	
45MQ16032C	160-2x32/2,9	100m
3225S	1x32/4,4 1x25/3,5	

MICROFLEX DUO				
Ø Gaine	Ø Tube PER	Rayon de courbure	Pression nominale	Epaisseur d'isolation
CHAUFFAGE				
160	2 x 25/2,3	30 cm	6	17,5 mm
160	2 x 32/2,9	40 cm	6	41 mm
160	2 x 40/3,7	50 cm	6	34 mm
200	2 x 50/4,6	75 cm	6	46 mm
200	2 x 63/5,7	100 cm	6	21 mm
SANITAIRE				
160	2 x 25/2,3	30 cm	10	45,5 mm
160	1x32 / 1x25	40 cm	10	43 mm
160	1x40 / 1x25	50 cm	10	45 mm
160	1x50 / 1x25	60 cm	10	49 mm
160	1x50 / 1x32	65 cm	10	49 mm

MICROFLEX QUADRO				
Ø Gaine	Ø Tube PER	Rayon de courbure	Pression nominale	Epaisseur d'isolation
CHAUFFAGE & SANITAIRE				
160	2 x 25/2,3 C	50 cm	6	25 mm
	1 x 25/3,5 S		10	
	1 x 20/2,8 S		10	
160	2 x 32/2,9 C	50 cm	6	21,5 mm
	1 x 25/3,5 S		10	
	1 x 20/2,8 S		10	
160	2 x 32/2,9 C	50 cm	6	19,7 mm
	1 x 32/4,4 S		10	
	1 x 25/3,5 S		10	



Raccords

PARE-POUSSIÈRE UNO



CHAUFFAGE

Réf.	Diam.	Cond.
45MS7525	75-1x25	1
45MS9032	90-1x32	1
45MS16040	160-1x40	1
45MS16050	160-1x50	1
45MS16063	160-1x63	1
45MS20075	200-1x75	1
45MS20090	200-1x90	1
45MS200110	200-1x110	1
SANITAIRE		
45MS7525	75-1x25	1
45MS9032	90-1x32	1
45MS12540	125-1x40	1
45MS12550	125-1x50	1
45MS12563	125-1x63	1

PARE-POUSSIÈRE DUO



CHAUFFAGE

Réf.	Diam.	Cond.
45MSD16025	160-2x25	1
45MSD16032	160-2x32	1
45MSD16040	160-2x40	1
45MSD20050	200-2x50	1
45MSD20063	200-2x63	1
SANITAIRE		
45MSD16025	160-2x25	1
45MSD1603225	160-1x32/1x25	1
45MSD1604025	160-1x40/1x25	1
45MSD1605025	160-1x50/1x25	1
45MSD1605032	160-1x50/1x32	1

PARE-POUSSIÈRE QUADRO



2 CHAUFFAGE & 2 SANITAIRE

Réf.	Diam.	Cond.
45MSQ16025	160-2x25/2,3	
2520	1x25/3,5	1
	1x20/2,8	
45MSQ16032	160-2x32/2,9	
2520	1x25/3,5	1
	1x20/2,8	
45MSQ16032	160-2x32/2,9	
3225	1x32/4,4	1
	1x25/3,5	

MANCHON RETRACTABLE UNO



CHAUFFAGE

Réf.	Diam.	Cond.
45MK2000	75-1x25	1
45MK2100B	90-1x32	1
45MK2340	160-1x40	1
45MK2340B	160-1x50	1
45MK2500	160-1x63	1
45MK2600	200-1x75	1
45MK2600B	200-1x90	1
45MK2600C	200-1x110	1
SANITAIRE		
45MK2000	75-1x25	1
45MK2100B	90-1x32	1
45MK2200	125-1x40	1
45MK2200B	125-1x50	1
45MK2400	125-1x63	1

MANCHON RETRACTABLE DUO



CHAUFFAGE

Réf.	Diam.	Cond.
45MK3350-01	160-2x25	1
45MK3350-01B	160-2x32	1
45MK3350-02	160-2x40	1
45MK3350-03	200-2x50	1
45MK3350-05	200-2x63	1
SANITAIRE		
45MK3350-01	160-2x25	1
45MK3350-01C	160-1x32/1x25	1
45MK3350-02B	160-1x40/1x25	1
45MK3360-01	160-1x50/1x25	1
45MK3360-03B	160-1x50/1x32	1

RACCORD "JENTRO"



CHAUFFAGE

Réf.	Diam.	Cond.
45MJ2702523	25x25/2,3	1
45MJ2703229	32x32/2,9	1
45MJ2704037	40x40/3,7	1
45MJ2705046	50x50/4,6	1
45MJ2706357	63x63/5,7	1
45MJ2707568	75x75/6,8	1
45MJ2709082	90x90/8,2	1
45MJ27011010	110x110/10	1

RACCORD "JENTRO"



SANITAIRE

Réf.	Diam.	Cond.
45MJ2702535	25x25/3,5	1
45MJ2703244	32x32/4,4	1
45MJ2704055	40x40/5,5	1
45MJ2705069	50x50/6,9	1
45MJ2706387	63x63/8,7	1

RACCORD COUDE "JENTRO"



CHAUFFAGE

Réf.	Diam.	Cond.
45MJ902523	25x25/2,3	1
45MJ903229	32x32/2,9	1
45MJ904037	40x40/3,7	1
45MJ905046	50x50/4,6	1

RACCORD COUDE "JENTRO"



CHAUFFAGE

Réf.	Diam.	Cond.
45MJ906357	63x63/5,7	1
45MJ907568	75x75/6,8	1
45MJ909082	90x90/8,2	1
45MJ9011010	110x110/10	1



MICROFLEX

MICROFLEX

Ets WILLEMS, LUCY & CO sprl


www.willems-lucy.eu

RACCORD COUDE "JENTRO"



SANITAIRE

Réf.	Diam.	Cond.
45MJ902535	25x25/3,5	1
45MJ903244	32x32/4,4	1
45MJ904055	40x40/5,5	1
45MJ905069	50x50/6,9	1
45MJ906387	63x63/8,7	1

RACCORD TE "JENTRO"



CHAUFFAGE

Réf.	Diam.	Cond.
45MJ1302523	25x25x25/2,3	1
45MJ1303229	32x32x32/2,9	1
45MJ130403237	40x32/2,9 x40/3,7	1
45MJ1304037	40x40x40/3,7	1
45MJ130504046	50x40/3,7 x50/4,6	1
45MJ1305046	50x50x50/4,6	1
45MJ130635057	63x50/4,6 x63/5,7	1
45MJ1306357	63x63x63/5,7	1
45MJ1307568	75x75x75/6,8	1
45MJ1309082	90x90x90/8,2	1
45MJ13011010	110x110x110/11	1

RACCORD TE "JENTRO"



SANITAIRE

Réf.	Diam.	Cond.
45MJ1302535	25x25x25/3,5	1
45MJ1303244	32x32x32/4,4	1
45MJ130403255	40x32/4,4 x40/5,5	1
45MJ1304055	40x40x40/5,5	1
45MJ130504069	50x40/5,5 x50/6,9	1
45MJ1305069	50x50x50/6,9	1
45MJ130635087	63x50/6,9 x63/8,7	1
45MJ1306387	63x63x63/8,7	1

RACCORD DROIT "JENTRO"

M



CHAUFFAGE

Réf.	Diam.	Cond.
45MJ341442523	1"x25/2,3	1
45MJ341443229	1"x32/2,9	1
45MJ341544037	1"1/4x40/3,7	1
45MJ341545046	1"1/4x50/4,6	1
45MJ34126357	2"x63/5,7	1
45MJ34127569	2"x75/6,8	1
45MJ34139082	3"x90/8,2	1
45MJ341311010	3"x110/10	1

RACCORD DROIT "JENTRO"

M



SANITAIRE

Réf.	Diam.	Cond.
45MJ341442535	1"x25/3,5	1
45MJ341443244	1"x32/4,4	1
45MJ341544055	1"1/4x40/5,5	1
45MJ341545069	1"1/4x50/6,9	1
45MJ34126387	2"x63/8,7	1

RACCORD BICONE DROIT "JENTRO"

M



CHAUFFAGE

Réf.	Diam.	Cond.
45VB341442523	1"x25/2,3	1
45VB341443229	1"x32/2,9	1
45VB341544037	1"1/4x40/3,7	1
45VB341645046	1"1/4x50/4,6	1
SANITAIRE		
45VB341342028	3/4"x20/2,8	1
45VB341442535	1"x25/3,5	1
45VB341443244	1"x32/4,4	1
45VB341544055	1"1/4x40/5,5	1
45VB341645069	1"1/4x50/6,9	1
45VB34126387	2"x63/8,7	1

Accessoires

TE 90° LAITON FFF



Réf.	Diam.	Cond.
45VW13034	3/4"	1
45VW13044	1"	1
45VW13054	1"1/4	1
45VW13064	1"1/2	1
45VW1302	2"	1
45VW1303	3"	1

COUDE 90° LAITON FF



Réf.	Diam.	Cond.
45VW9034	3/4"	1
45VW9044	1"	1
45VW9054	1"1/4	1
45VW9064	1"1/2	1
45VW902	2"	1
45VW903	3"	1

MANCHON LAITON FF



Réf.	Diam.	Cond.
45VW27034	3/4"	1
45VW27044	1"	1
45VW27054	1"1/4	1
45VW27064	1"1/2	1
45VW2702	2"	1
45VW2703	3"	1



REDUCTION LAITON MF



Réf.	Diam.	Cond.
45VW2414434	1"x3/4"	1
45VW2415434	1"1/4x3/4"	1
45VW2415444	1"1/4x1"	1
45VW2416444	1"1/2x1"	1
45VW2416454	1"1/2x1"1/4	1
45VW241234	2"x3/4"	1

REDUCTION LAITON MF



Réf.	Diam.	Cond.
45VW241244	2"x1"	1
45VW241254	2"x1"1/4	1
45VW241344	3"x1"	1
45VW241354	3"x1"1/4	1
45VW24132	3"x2"	1

POINT FIXE



Réf.	Diam.	Cond.
45MFP25	1"	1
45MFP32	1"1/4	1
45MFP50	2"	1

BRIDE TARAUEE



Réf.	Diam.	Cond.
45MDF44	1"	1
45MDF54	1"1/4	1
45MDF2	2"	1
45MDF3	3"	1

BANDE DE SIGNALISATION



" ATTENTION : CONDUITE D'EAU "

Réf.	Diam.	Cond.
45MTRW	250m/8cm	250m

BANDE DE SIGNALISATION



" ATTENTION : CONDUITE D'EAU AVEC RUBAN CHAUFFANT "

Réf.	Diam.	Cond.
45MTRB	250m/8cm	250m

TE D'ISOLATION



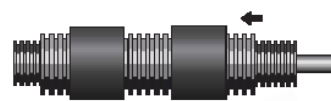
Réf.	Diam.	Cond.
45MT129075	125/90/75	1
45MT201612	200/160/125	1

COUPLEUR D'ISOLATION



Réf.	Diam.	Cond.
45MM129075	125/90/75	1
45MM201612	200/160/125	1

VARIANTE PR MM129075/MM201612



Réf.	Diam.	Cond.
45MM7590	75/90	1
45MM125	125	1
45MM160	160	1
45MM200	200	1

COUDE D'ISOLATION



Réf.	Diam.	Cond.
45MH201612	200/160/125	1

REDUCTION PR TE ISOLE



Réf.	Diam.	Cond.
45MR24112563	125/63	1
45MR24116063	160/63	1
45MR24116075	160/75	1
45MR24116090	160/90	1

CULOTTE DE PASSAGE



Réf.	Diam.	Cond.
45MBR201612	200/160/125	1

BOITE DE JONCTION



Réf.	Diam.	Cond.
45MIS	6x200/160/125	1

BANDE DE REPARATION



(rétractable froide)

Réf.	Diam.	Cond.
45MHK150	150mmx10m	10m

BANDE DE REPARATION



(thermorétractable)

Réf.	Diam.	Cond.
45MHB200	220mmx10m	10m



MANCHON RETRACTABLE



Réf.	Diam.	Cond.
45MHM75	75	1
45MHM90	90	1
45MHM125	125	1
45MHM160	160	1
45MHM200	200	1

TRAVERSEE DE MUR



(SANS PRESSION)

Réf.	Diam.	Cond.
45MMDV75	75	1
45MMDV90	90	1
45MMDV125	125	1
45MMDV160	160	1
45MMDV200	200	1

TRAVERSEE DE MUR



(AVEC PRESSION)

Réf.	Diam.	Cond.
459LS200	75x100-102	1
457LS300	75x110-115	1
458LS300	90x128-132	1
459LS315	90x134-136	1
457LS475	125/MSC8	1
456LS325	125x175-180	1

TRAVERSEE DE MUR



(AVEC PRESSION)

Réf.	Diam.	Cond.
457LS325	160x209-212	1
457LS400	160x240-245	1
4513LS300	160x200-202	1
459LS325	200x250-255	1
458LS400	200x275-282	1
4510LS575	200/MSC12	1

TRAVERSEE DE MUR



(AVEC PRESSION)

Réf.	Diam.	Cond.
45MCS4	75	1
45MCS5	90	1
45MCS8	125	1
45MCS8	160	1
45MCS12	200	1

NOTES





MICROFLEX COOL

Eau froide sanitaire ou climatisation

- La canalisations d'eau froide qui ne gèle jamais
- Tuyauterie en Polyéthylène haute densité (PEHD) avec ou sans câble chauffant autorégulant
- Exclut tous risques de gel pour le transport de fluides froids

Principales applications :

- Protection contre le gel des canalisations d'évacuation sanitaire
- Protection contre le gel des conduites en surface et des halls industriels
- Canalisations de secours en surface
- Protection contre le gel des fluides froids sous pression dans le bâtiment et l'industrie



C o n s t r u i s o n s d e s r é s e a u x s û r s

NOTES



Tubes

TUBE SANS RUBAN



Réf.	Diam.	Cond.
45M9032PE	90-1x32/2,9	100m
45M9040PE	160-1x40/3,7	100m
45M12550PE	125-1x50/4,6	100m
45M12563PE	125-1x63/5,7	100m
45M16075PE	160-1x75/6,9	100m
45M16090PE	160-1x90/8,2	100m

TUBE AVEC RUBAN



Réf.	Diam.	Cond.
45MV7532PE	75-1x32/2,9	100m
45MV9040PE	90-1x40/3,7	100m
45MV12550PE	125-1x50/4,6	100m
45MV12563PE	125-1x63/5,7	100m
45MV16075PE	160-1x75/6,9	100m
45MV16090PE	160-1x90/8,2	100m

MICROFLEX COOL

Ø Gaine	Ø Tube PER	Rayon de courbure	Pression nominale	Epaisseur d'isolation
SANS RUBAN AUTO-REGULANT				
90	1 x 32/2,9	25 cm	12	22 mm
90	1 x 40/3,7	50 cm	12	18 mm
125	1 x 50/4,6	50 cm	12	28 mm
125	1 x 63/5,7	50 cm	12	22 mm
160	1 x 75/6,8	55 cm	12	34 mm
160	1 x 90/8,2	55 cm	12	26 mm

MICROFLEX COOL

Ø Gaine	Ø Tube PER	Rayon de courbure	Pression nominale	Epaisseur d'isolation
AVEC RUBAN AUTO-REGULANT				
75	1 x 32/2,9	30 cm	12	16 mm
90	1 x 40/3,7	50 cm	12	18 mm
125	1 x 50/4,6	50 cm	12	28 mm
125	1 x 63/5,7	50 cm	12	22 mm
160	1 x 75/6,8	55 cm	12	34 mm
160	1 x 90/8,2	55 cm	12	26 mm

Raccords

PARE-POUSSIÈRE SANS RUBAN



Réf.	Diam.	Cond.
45MS7532	75-1x32	1
45MS9040	90-1x40	1
45MS12550	125-1x50	1
45MS12563	125-1x63	1
45MS16075	200-1x75	1
45MS16090	200-1x90	1

PARE-POUSSIÈRE AVEC RUBAN



Réf.	Diam.	Cond.
45MS9032	90-1x32	1
45MS9040	90-1x40	1
45MS12550	125-1x50	1
45MS12563	125-1x63	1
45MS16075	160-1x75	1
45MS16090	160-1x90	1

MANCHON RETRACT. SANS RUBAN



Réf.	Diam.	Cond.
45MK2100B	90-1x32	1
45MK2100C	90-1x40	1
45MK2200B	125-1x50	1
45MK2400	125-1x63	1
45MK2500B	160-1x75	1
45MK2500C	160-1x90	1



MANCHON RETRACT. AVEC RUBAN



Réf.	Diam.	Cond.
45MK2100	75-1x32	1
45MK2100C	90-1x40	1

MANCHON RETRACT. AVEC RUBAN



Réf.	Diam.	Cond.
45MK2200B	125-1x50	1
45MK2400	125-1x63	1

MANCHON RETRACT. AVEC RUBAN



Réf.	Diam.	Cond.
45MK2500B	160-1x75	1
45MK2500C	160-1x90	1

RACCORD A BICONE

M



MICROFLEX COOL SANS RUBAN

Réf.	Diam.	Cond.
45VB341443229	1"x32/2,9	1
45VB341544037	1"1/4x40/3,7	1
45VB341645046	1"1/2x50/4,6	1

RACCORD A BICONE

M



MICROFLEX COOL AVEC RUBAN

Réf.	Diam.	Cond.
45VB341443229	1"x32/2,9	1
45VB341544037	1"1/4x40/3,7	1
45VB341645046	1"1/2x50/4,6	1

Accessoires

COUDE 90° LAITON FF



Réf.	Diam.	Cond.
45VW9034	3/4"	1
45VW9044	1"	1
45VW9054	1"1/4	1
45VW9064	1"1/2	1
45VW902	2"	1
45VW903	3"	1

TE 90° LAITON FFF



Réf.	Diam.	Cond.
45VW13034	3/4"	1
45VW13044	1"	1
45VW13054	1"1/4	1
45VW13064	1"1/2	1
45VW1302	2"	1
45VW1303	3"	1

MANCHON LAITON FF



Réf.	Diam.	Cond.
45VW27034	3/4"	1
45VW27044	1"	1
45VW27054	1"1/4	1
45VW27064	1"1/2	1
45VW2702	2"	1
45VW2703	3"	1

POINT FIXE



Réf.	Diam.	Cond.
45MFP25	1"	1
45MFP32	1"1/4	1
45MFP50	2"	1

BRIDE TARAUEE



Réf.	Diam.	Cond.
45MDF44	1"	1
45MDF54	1"1/4	1
45MDF2	2"	1
45MDF3	3"	1

REDUCTION LAITON MF



Réf.	Diam.	Cond.
45VW2414434	1"x3/4"	1
45VW2415434	1"1/4x3/4"	1
45VW2415444	1"1/4x1"	1
45VW2416444	1"1/2x1"	1
45VW2416454	1"1/2x1"1/4	1
45VW241234	2"x3/4"	1
45VW241244	2"x1"	1
45VW241254	2"x1"1/4	1
45VW241344	3"x1"	1
45VW241354	3"x1"1/4	1
45VW24132	3"x2"	1



BANDE DE SIGNALISATION



" ATTENTION : CONDUITE D'EAU "

Réf.	Diam.	Cond.
45MTRW	250m/8cm	250m

BANDE DE SIGNALISATION

" ATTENTION : CONDUITE D'EAU
AVEC RUBAN CHAUFFANT "

Réf.	Diam.	Cond.
45MTRB	250m/8cm	250m

TE D'ISOLATION



Réf.	Diam.	Cond.
45MT129075	125/90/75	1
45MT201612	200/160/125	1

REDUCTION PR TE ISOLE



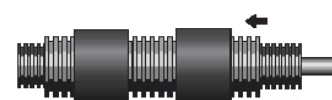
Réf.	Diam.	Cond.
45MR24112563	125/63	1
45MR24116063	160/63	1
45MR24116075	160/75	1
45MR24116090	160/90	1

COUPLEUR D'ISOLATION



Réf.	Diam.	Cond.
45MM129075	125/90/75	1
45MM201612	200/160/125	1

VARIANTE PR MM129075/MM201612



Réf.	Diam.	Cond.
45MM7590	75/90	1
45MM125	125	1
45MM160	160	1
45MM200	200	1

COUDE ISOLE



Réf.	Diam.	Cond.
45MH201612	200/160/125	1

CULOTTE DE PASSAGE



Réf.	Diam.	Cond.
45MBR201612	200/160/125	1

BOITE DE JONCTION



Réf.	Diam.	Cond.
45MIS	6x200/160/125	1

MANCHON RETRACTABLE



Réf.	Diam.	Cond.
45MHM75	75	1
45MHM90	90	1
45MHM125	125	1
45MHM160	160	1
45MHM200	200	1

BANDE DE REPARATION



(thermorétractable)

Réf.	Diam.	Cond.
45MHB200	220mmx10m	10m

BANDE DE REPARATION



(rétractable froide)

Réf.	Diam.	Cond.
45MHK150	150mmx10m	10m

TRAVERSEE DE MUR



(SANS PRESSION)

Réf.	Diam.	Cond.
45MMDV75	75	1
45MMDV90	90	1
45MMDV125	125	1
45MMDV160	160	1
45MMDV200	200	1

TRAVERSEE DE MUR



(AVEC PRESSION)

Réf.	Diam.	Cond.
459LS200	75x100-102	1
457LS300	75x110-115	1
458LS300	90x128-132	1
459LS315	90x134-136	1

TRAVERSEE DE MUR



(AVEC PRESSION)

Réf.	Diam.	Cond.
457LS475	125/MS8	1
456LS325	125x175-180	1
457LS325	160x209-212	1
457LS400	160x240-245	1



TRAVERSEE DE MUR



(AVEC PRESSION)

Réf.	Diam.	Cond.
4513LS300	160x200-202	1
459LS325	200x250-255	1
458LS400	200x275-282	1
4510LS575	200/MS12	1

TRAVERSEE DE MUR



(AVEC PRESSION)

Réf.	Diam.	Cond.
45MCS4	75	1
45MCS5	90	1
45MCS8	125	1
45MCS8	160	1
45MCS12	200	1

KIT DE CONNEXION



(pour ruban auto-régulant)

Réf.	Diam.	Cond.
45MVKITGR		1

BOITE DE CONNEXION



Réf.	Diam.	Cond.
45MVBOX		1

THERMOSTAT D'AMBIANCE



Réf.	Diam.	Cond.
45MVTH		1

KIT DE CONNEXION EN TE

Réf.	Diam.	Cond.
45MVKITT		1

KIT DE CONNEXION EN MANCHON

Réf.	Diam.	Cond.
45MVKITM		1



PE/HD pression

Eau froide sous pression et gaz en enterré

- Tubes et accessoires en Polyéthylène haute densité
- Assemblage tubes et accessoires par manchons électriques ou par soudure au miroir
- Bonne résistance aux acides bases et solvants

Principales applications

- Distribution d'eau ou de gaz en enterré
- Arrosage
- Transport de produits chimiques en industrie

NOTES





PEHD PRESSION

Ets WILLEMS, LUCY & CO sprl


www.willems-lucy.eu

Tubes

TUBE EAU POTABLE NBN-SDR11-PE80

PN 12,5



Réf.	Diam.	Cond.
11100100706	20x1,9	6m
11100200706	25x2,3	6m
11100300706	32x2,9	6m
11100400706	40x3,7	6m
11100500706	50x4,6	6m
11100600706	63x5,8	6m
11100700706	75x6,8	6m
11100900706	90x8,2	6m
11101100706	110x10,0	6m
11101200706	125x11,4	6m
11101400706	140x12,7	6m
11101600706	160x14,6	6m
11101800706	180x16,4	6m
11102000706	200x18,2	6m

Peut-être livré en longueur de 12 mètres

TUBE EAU POTABLE NBN-SDR11-PE80

PN 12,5



Réf.	Diam.	Cond.
11100100750	20x1,9	50m
111001007100	20x1,9	100m
11100200750	25x2,3	50m
111002007100	25x2,3	100m
11100300750	32x2,9	50m
111003007100	32x2,9	100m
11100400750	40x3,7	50m
111004007100	40x3,7	100m
11100500750	50x4,6	50m
111005007100	50x4,6	100m
11100600750	63x5,8	50m
111006007100	63x5,8	100m
11100700750	75x6,8	50m
111007007100	75x6,8	100m

TUBE EAU POTABLE NBN-SDR11-PE80

PN 12,5



Réf.	Diam.	Cond.
11100900750	90x8,2	50m
111009007100	90x8,2	100m
11101100750	110x10,0	50m
111011007100	110x10,0	100m

TUBE EAU POTABLE NBN-SDR11-PE100

PN 16



Réf.	Diam.	Cond.
11100100806	20x1,9	6m
11100200806	25x2,3	6m
11100300806	32x2,9	6m
11100400806	40x3,7	6m
11100500806	50x4,6	6m
11100600806	63x5,8	6m
11100700806	75x6,8	6m
11100900806	90x8,2	6m
11101100806	110x10,0	6m
11101200806	125x11,4	6m
11101400806	140x12,7	6m
11101600806	160x14,6	6m
11101800806	180x16,4	6m
11102000806	200x18,2	6m

Peut-être livré en longueur de 12 mètres

TUBE EAU POTABLE NBN-SDR11-PE100

PN 16



Réf.	Diam.	Cond.
11100100850	20x1,9	50m
111001008100	20x1,9	100m
11100200850	25x2,3	50m
111002008100	25x2,3	100m
11100300850	32x2,9	50m
111003008100	32x2,9	100m
11100400850	40x3,7	50m
111004008100	40x3,7	100m
11100500850	50x4,6	50m
111005008100	50x4,6	100m
11100600850	63x5,8	50m
111006008100	63x5,8	100m
11100700850	75x6,8	50m
111007008100	75x6,8	100m

TUBE EAU POTABLE NBN-SDR11-PE100

PN 16



Réf.	Diam.	Cond.
11100900850	90x8,2	50m
111009008100	90x8,2	100m
11101100850	110x10,0	50m
111011008100	110x10,0	100m

(Diamètres supérieurs au 200 sur demande)



PEHD PRESSION

Ets WILLEMS, LUCY & CO sprl


www.willems-lucy.eu
TUBE EAU INDUST. DIN8074/8075-PE80
PN 12,5


Réf.	Diam.	Cond.
11100100506	20x1,9	6m
11100200506	25x2,3	6m
11100300506	32x2,9	6m
11100400506	40x3,7	6m
11100500506	50x4,6	6m
11100600506	63x5,8	6m
11100700506	75x6,8	6m
11100900506	90x8,2	6m
11101100506	110x10,0	6m
11101200506	125x11,4	6m
11101400506	140x12,7	6m
11101600506	160x14,6	6m
11101800506	180x16,4	6m
11102000506	200x18,2	6m

Peut-être livré en longueur de 12 mètres
TUBE EAU INDUST. DIN8074/8075-PE80
PN 12,5


Réf.	Diam.	Cond.
11100100550	20x1,9	50m
111001005100	20x1,9	100m
11100200550	25x2,3	50m
111002005100	25x2,3	100m
11100300550	32x2,9	50m
111003005100	32x2,9	100m
11100400550	40x3,7	50m
111004005100	40x3,7	100m
11100500550	50x4,6	50m
111005005100	50x4,6	100m
11100600550	63x5,8	50m
111006005100	63x5,8	100m
11100700550	75x6,8	50m
111007005100	75x6,8	100m

TUBE EAU INDUST. DIN8074/8075-PE80
PN 12,5


Réf.	Diam.	Cond.
11100900550	90x8,2	50m
111009005100	90x8,2	100m
11101100550	110x10,0	50m
111011005100	110x10,0	100m

TUBE EAU INDUST. DIN8074/8075-PE100
PN 16


Réf.	Diam.	Cond.
11100100606	20x1,9	6m
11100200606	25x2,3	6m
11100300606	32x2,9	6m
11100400606	40x3,7	6m
11100500606	50x4,6	6m
11100600606	63x5,8	6m
11100700606	75x6,8	6m
11100900606	90x8,2	6m
11101100606	110x10,0	6m
11101200606	125x11,4	6m
11101400606	140x12,7	6m
11101600606	160x14,6	6m
11101800606	180x16,4	6m
11102000606	200x18,2	6m

TUBE EAU INDUST. DIN8074/8075-PE100
PN 16


Réf.	Diam.	Cond.
11100100650	20x1,9	50m
111001006100	20x1,9	100m
11100200650	25x2,3	50m
111002006100	25x2,3	100m
11100300650	32x2,9	50m
111003006100	32x2,9	100m
11100400650	40x3,7	50m
111004006100	40x3,7	100m
11100500650	50x4,6	50m
111005006100	50x4,6	100m
11100600650	63x5,8	50m
111006006100	63x5,8	100m
11100700650	75x6,8	50m
111007006100	75x6,8	100m

TUBE EAU INDUST. DIN8074/8075-PE100
PN 16


Réf.	Diam.	Cond.
11100900650	90x8,2	50m
111009006100	90x8,2	100m
11101100650	110x10,0	50m
111011006100	110x10,0	100m

TUBE GAZ NBN-SDR11-MRS10
PN 12,5
PE 80


Réf.	Diam.	Cond.
11100300906	32x3,0	6m
11100400906	40x3,7	6m
11100600906	63x5,8	6m
11101100912**	110x6,3	12m
11101600912**	160x9,1	12m
11102000914**	200x11,4	14m

**** Tubes SDR17,6**
TUBE GAZ NBN-SDR11-MRS10
PN 12,5
PE 80


Réf.	Diam.	Cond.
11100300950	32x3,0	50m
111003009100	32x3,0	100m
11100400950	40x3,7	50m
111004009100	40x3,7	100m
11100600950	63x5,8	50m
111006009100	63x5,8	100m



PEHD PRESSION

Ets WILLEMS, LUCY & CO sprl



www.willems-lucy.eu

Raccords

MANCHON ELECTR. PE100 - SDR11

PN16



Réf.	Diam.	Cond.
11612680	20	80
11612681	25	60
11612682	32	30
11612683	40	20
11612684	50	15
11612685	63	10
11612686	75	20
11612687	90	30
11612688	110	24
11612689	125	16
11612690	140	12
11612691	160	8

REDUCTION ELECTR. PE100 - SDR11

PN16



Réf.	Diam.	Cond.
11615386	32x20	40
11615502	32x25	40
11615387	40x20	30
11615388	40x32	25
11612069	50x20	20
11612070	50x32	20
11612071	50x40	12
11615389	63x32	10

REDUCTION ELECTR. PE100 - SDR11

PN16



Réf.	Diam.	Cond.
11615390	63x40	10
11612072	63x50	8
11615391	90x50	15
11615392	90x63	15
11615393	110x63	10
11615693	110x90	8
11615694	125x90	8
11615695	160x110	8

BOUCHON ELECTR. PE100 - SDR11

PN16



Réf.	Diam.	Cond.
11612025	20	40
11612026	25	40
11612027	32	25
11612028	40	15
11612029	50	10
11612030	63	15
11612031	75	20
11612032	90	30
11612033	110	24
11612034	125	16
11612035	160	8
11616183	180	1
11616185	200	1

COUDE ELECTR. 11° PE100 - SDR11

PN16



Réf.	Diam.	Cond.
11616139	110	8
11616140	125	10
11616141	160	8
11616142	180	4
11616143	200	1

COUDE ELECTR. 30° PE100 - SDR11

PN16



Réf.	Diam.	Cond.
11615272	90	10
11615273	110	8
11615274	125	5
11615340	160	6

COUDE ELECTR. 45° PE100 - SDR11

PN16



Réf.	Diam.	Cond.
11612092	32	30
11612094	40	20
11612096	50	15
11612098	63	15
11612100	75	15
11612102	90	10

COUDE ELECTR. 45° PE100 - SDR11

PN16



Réf.	Diam.	Cond.
11612104	110	10
11612106	125	10
11615275	160	4
11615687	180	3
11615688	225	1

COUDE ELECTR. 90° PE100 - SDR11

PN16



Réf.	Diam.	Cond.
11612091	25	40
11612093	32	30
11612095	40	20
11612097	50	15
11612099	63	15



PEHD PRESSION

Ets WILLEMS, LUCY & CO sprl



www.willems-lucy.eu

COUDE ELECTR. 90° PE100 - SDR11 PN16



Réf.	Diam.	Cond.
11612101	75	12
11612103	90	6
11612105	110	10
11612107	125	8
11615276	160	4
11615689	180	3
11615690	225	2

TE ELECT. 90°+MANCH. PE100-SDR11 PN16



Réf.	Diam.	Cond.
11612161	32	30
11612162	40	20
11612163	50	10
11612164	63	5

TE ELECTRIQUE 90° PE100 - SDR11 PN16



Réf.	Diam.	Cond.
11612165	75	10
11612166	90	16
11612167	110	8
11612168	125	6
11615277	160	3
11615691	180	2
11615692	225	1

COLLIER PRISE EN CHARGE ELECTR.



PE100-SDR11-PN16

Réf.	Diam.	Cond.
11612630	40x20	20
11612702	50x25	20
11615080	50x32	20
11612631	63x20	16
11612633	63x25	16
11612632	63x32	16
11612623	63x40	16
11612813	75x40	12
11612634	90x32	12
11612636	90x50	12

COLLIER PRISE EN CHARGE ELECTR.



PE100-SDR11-PN16

Réf.	Diam.	Cond.
11612701	90x63	12
11612637	110x32	16
11612638	110x50	16
11612624	110x63	10
11612649	125x32	10
11612639	125x50	10
11612309	125x63	10
11615037	140x50	10
11612641	160x32	6
11612642	160x50	6

COLLIER PRISE EN CHARGE ELECTR.



PE100-SDR11-PN16

Réf.	Diam.	Cond.
11612650	160x63	6
11612651	180x32	5
11612644	180x50	5
11612652	180x63	5
11612654	200x32	5
11612645	200x50	5
11612659	200x63	5
11612657	225x32	5
11612646	225x50	5
11612655	225x63	5

KIT DE PRISE EN CHARGE ELECT.



PE100-SDR11-PN16

Réf.	Diam.	Cond.
11615649	63x32	1
11615651	75x32	12
11615653	90x20	12
11615654	90x25	12
11615655	90x32	12
11615656	90x40	12
11615661	110x32	16
11615662	110x40	16

KIT DE PRISE EN CHARGE ELECT.



PE100-SDR11-PN16

Réf.	Diam.	Cond.
11615663	110x50	16
11615667	125x32	10
11615668	125x40	10
11615672	160x20	6
11615673	160x25	6
11615674	160x32	6
11615675	160x40	6

MANCH.ELECT. LAIT. FIL.INT. PE100 SDR11 PN16



Réf.	Diam.	Cond.
11612588	20x1/2"	40
11612589	25x3/4"	40
11612590	32x1"	25
11612591	40x1"1/4	15
11612592	50x1"1/2	10
11612593	63x2"	10
11612594	75x2"1/2	10

MANCH.ELECT. LAIT. FIL.EXT. PE100 SDR11 PN16

Pas agréé pour le GAZ !



Réf.	Diam.	Cond.
11612710	20x1/2"	40
11612711	25x3/4"	30
11612712	32x1"	20

MANCH.ELECT. LAIT. FIL.EXT. PE100 SDR11 PN16

Pas agréé pour le GAZ !



Réf.	Diam.	Cond.
11612709	32x1"1/4	20
11612698	32x1"1/2	15
11612721	40x1"	20

MANCH.ELECT. LAIT. FIL.EXT. PE100 SDR11 PN16

Pas agréé pour le GAZ !



Réf.	Diam.	Cond.
11612713	40x1"1/4	20
11612718	40x1"1/2	20
11612725	40x2"	20



PEHD PRESSION



Ets WILLEMS, LUCY & CO sprl

www.willems-lucy.eu

MANCH.ELECT. LAIT. FIL.EXT. PE100

**SDR11
PN16**

**Pas agréé
pour le GAZ !**



Réf.	Diam.	Cond.
11612719	50x1"	15
11612716	50x1"1/4	15
11612714	50x1"1/2	15
11612706	50x2"	15
11612722	63x1"1/4	10
11612717	63x1"1/2	10
11612715	63x2"	10
11612694	75x2"	10
11612695	75x2"1/2	10

MANCH.ELECT. LAIT.INT. PE100-SDR11

PN16

**Pas agréé
pour le GAZ !**



Réf.	Diam.	Cond.
11612595	32x1"	20
11612596	40x1"1/4	20
11612692	50x1"1/2	15
11612708	63x1"1/2	10
11612693	63x2"	10

MANCH.ELECT. ACIER M PE100-SDR11

PN16

Agréé GAZ



Réf.	Diam.	Cond.
11612578	20x1/2"	40
11612580	32x1"	20
11612582	40x1"1/4	20
11612584	50x1"1/2	15
11612586	63x2"	10

MANCH.ELECT. ACIER F PE100-SDR11

PN16

Agréé GAZ



Réf.	Diam.	Cond.
11612570	32x1"	20
11612571	40x1"	20
11612572	40x1"1/4	20
11612574	50x1"1/2	15
11612576	63x2"	10

MANCH.ELECT.+CUIVRE FIL.EXT. PE100

**SDR11
PN16**

**Pas agréé
pour le GAZ !**



Réf.	Diam.	Cond.
526147704100	40x1"	20
526147704114	40x1"1/4	20
526147704112	40x1"1/2	20
526147704200	40x2"	20
526147705100	50x1"	20
526147705114	50x1"1/4	20

MANCH.ELECT.+CUIVRE FIL.EXT. PE100

**SDR11
PN16**

**Pas agréé
pour le GAZ !**



Réf.	Diam.	Cond.
526147705112	50x1"1/2	20
526147705200	50x2"	20
526147706100	63x1"	8
526147706114	63x1"1/4	8
526147706112	63x1"1/2	8
526147706200	63x2"	8

MANCH.ELECT.+CUIVRE FIL.INT. PE100

**SDR11
PN16**

**Pas agréé
pour le GAZ !**



Réf.	Diam.	Cond.
526147604114	40x1"1/4	15
526147605112	50x1"1/2	9
526147606100	63x1"	12
526147606114	63x1"1/4	12
526147606112	63x1"1/2	12
526147606200	63x2"	12

UNION+JOINT EPDM PE100-SDR11-PN16

PN16

**Pas agréé
pour le GAZ !**

Réf.	Diam.	Cond.
526338401000	20	1
526338402000	25	1
526338403000	32	1
526338404000	40	1
526338405000	50	1
526338406000	63	1

COUDE 45° ELECT. LAITON F PE100

**SDR11
PN16**



Réf.	Diam.	Cond.
11612159	32x1"	1
11612151	40x1"1/4	1
11612152	50x1"1/2	1
11612153	63x2"	1

PIECE TRANSIT. ELECT. ACIER A SOUDER

PN16

Agréé GAZ



Réf.	Diam.	Cond.
11612744	25/20	20
11612780	32/25	15
11612781	40/32	10
11612782	50/40	8
11612783	63/50	6
11612789	75/65	4
11612784	90/80	1

PIECE TRANSIT. ELECT. ACIER A SOUDER

PN16

Agréé GAZ



Réf.	Diam.	Cond.
11612785	110/100	1
11612786	125/100	1
11612787	160/150	1
11612795	200/200	1
11612370	225/200	1

COUDE 45° ELECT. LAITON M PE100

**SDR11
PN16**

**Pas agréé
pour le GAZ !**



Réf.	Diam.	Cond.
11612145	32x1"	20
11612149	40x1"1/4	15
11612139	40x1"1/2	15
11612144	50x1"1/2	10
11612147	63x1"1/2	10
11612146	63x2"	10



PEHD PRESSION



Ets WILLEMS, LUCY & CO sprl

www.willems-lucy.eu

COUDE 90° ELECT. LAITON F PE100

**SDR11
PN16**

**Pas agréé
pour le GAZ !**



Réf.	Diam.	Cond.
11612110	32x1"	30
11612112	40x1"1/4	20
11612114	50x1"1/2	15
11612116	63x2"	15

COUDE 90° ELECT. LAITON M PE100

**SDR11
PN16**

**Pas agréé
pour le GAZ !**



Réf.	Diam.	Cond.
11612120	32x1"	20
11612140	32x1"1/2	20
11612127	40x1"	15
11612122	40x1"1/4	15
11612121	40x1"1/2	15

COUDE 90° ELECT. LAITON M PE100

**SDR11
PN16**

**Pas agréé
pour le GAZ !**



Réf.	Diam.	Cond.
11612119	50x1"	10
11612123	50x1"1/4	10
11612124	50x1"1/2	10
11612125	63x1"1/2	10
11612126	63x2"	10

COUDE 90° ELECT. ACIER M PE100

**SDR11
PN16**

Agrée GAZ



Réf.	Diam.	Cond.
11612602	40x1"1/4	15
11612604	50x1"1/2	10
11612606	63x2"	10

COUDE 90° ELECT. ACIER F PE100

**SDR11
PN16**

Agrée GAZ



Réf.	Diam.	Cond.
11612610	32x1"	20
11612611	40x1"	15
11612612	40x1"1/4	15
11612614	50x1"1/2	10
11612616	63x2"	10

MANCH. UNION GALVA FIL.INT. PE100

**SDR11
PN16**

**Pas agréé
pour le GAZ !**



Réf.	Diam.	Cond.
526110802121	20x1/2"	30
526110802341	25x3/4"	25
526110803441	32x1"	20
526110804541	40x1"1/4	12
526110805641	50x1"1/2	15
526110806841	63x2"	16

MANCH. UNION GALVA FIL.INT. PE80

**Pas agréé
pour le GAZ !**



Réf.	Diam.	Cond.
523302206U	75x2"1/2	1
523302207U	90x3"	1
523302208U	110x4"	1

REDUCTION PE100-SDR11-PN16



Réf.	Diam.	Cond.
11450302511	32x25	60
11450402011	40x20	1
11450402511	40x25	40
11450403511	40x32	40
11450502511	50x25	1
11450503511	50x32	1
11450504511	50x40	1
11450603511	63x32	60
11450604511	63x40	60
11450605511	63x50	1

REDUCTION PE100-SDR11-PN16



Réf.	Diam.	Cond.
11450705511	75x50	1
11450706511	75x63	1
11450905511	90x50	1
11450906511	90x63	34
11450907511	90x75	1
11451106511	110x63	14
11451107511	110x75	1
11451109511	110x90	14
11451206511	125x63	1
11451209511	125x90	1

REDUCTION PE100-SDR11-PN16



Réf.	Diam.	Cond.
11451211511	125x110	1
11451409511	140x90	1
11451411511	140x110	1
11451412511	140x125	1
11451609511	160x90	1
11451611511	160x110	8
11451612511	160x125	1
11451614511	160x140	1

REDUCTION PE100-SDR11-PN16



Réf.	Diam.	Cond.
11451812511	180x125	1
11451814511	180x140	1
11451816511	180x160	1
11452014511	200x140	1
11452016511	200x160	2
11452216511	225x160	1
11452218511	225x180	1
11452220511	225x200	1

REDUCTION PE100-SDR11-PN16



Réf.	Diam.	Cond.
11452520511	250x200	1
11452522511	250x225	1
11452820511	280x200	1
11452822511	280x225	1
11452825511	280x250	1
11453122511	315x225	1
11453125511	315x250	1
11453128511	315x280	1



PEHD PRESSION

Ets WILLEMS, LUCY & CO sprl



www.willems-lucy.eu

REDUCTION PE100-SDR11-PN16



Réf.	Diam.	Cond.
11453525511	355x250	1
11453528511	355x280	1
11453531511	355x315	1
11454028511	400x280	1
11454031511	400x315	1
11454035511	400x355	1

BOUCHON PE100 - SDR11 - PN16



Réf.	Diam.	Cond.
11670108511	20	1
11670208511	25	1
11670308511	32	1
11670408511	40	1
11670508511	50	1
11670608511	63	60
11670708511	75	1
11670908511	90	40
11671108511	110	1
11671208511	125	1

BOUCHON PE100 - SDR11 - PN16



Réf.	Diam.	Cond.
11671408511	140	1
11671608511	160	1
11671808511	180	1
11672008511	200	1
11672208511	225	1
11672508511	250	1
11672808511	280	1
11673108511	315	1
11673508511	355	1
11674009511	400	1

COUDE 30° PE100 - SDR11 - PN16



Réf.	Diam.	Cond.
11130330511	32	1
11130430511	40	1
11130530511	50	1
11130630511	63	1
11130730511	75	1
11130930511	90	1
11131130511	110	1
11131230511	125	1
11131430511	140	1

COUDE 30° PE100 - SDR11 - PN16



Réf.	Diam.	Cond.
11131630511	160	1
11131830511	180	1
11132030511	200	1
11132230511	225	1
11132530511	250	1
11132830511	280	1
11133130511	315	1
11133530511	355	1
11134030511	400	1

COUDE 30° SEGM. PE100-SDR11-PN16

Réf.	Diam.	Cond.
11181133511	110	1
11181233511	125	1
11181433511	140	1
11181633511	160	1
11181833511	180	1
11182033511	200	1
11182233511	225	1
11182533511	250	1
11182833511	280	1
11183133511	315	1
11183533511	355	1
11184033511	400	1

COUDE 45° PE100 - SDR11 - PN16



Réf.	Diam.	Cond.
11130146511	20	1
11130246511	25	1
11130346511	32	1
11130446511	40	1
11130546511	50	1
11130646511	63	1
11130746511	75	1
11130946511	90	1
11131146511	110	8
11131246511	125	1

COUDE 45° PE100 - SDR11 - PN16



Réf.	Diam.	Cond.
11131446511	140	1
11131646511	160	1
11131846511	180	1
11132046511	200	1
11132246511	225	1
11132546511	250	1
11132846511	280	1
11133146511	315	1

COUDE 45° SEGM. PE100-SDR11-PN16

Réf.	Diam.	Cond.
11182548511	250	1
11182848511	280	1
11183148511	315	1
11183548511	355	1
11184048511	400	1



PEHD PRESSION

Ets WILLEMS, LUCY & CO sprl


www.willems-lucy.eu

COUDE 90° PE100 - SDR11 - PN16



Réf.	Diam.	Cond.
11130192511	20	1
11130292511	25	1
11130392511	32	60
11130492511	40	100
11130592511	50	1
11130692511	63	1
11130792511	75	1
11130992511	90	1
11131192511	110	1

COUDE 90° PE100 - SDR11 - PN16



Réf.	Diam.	Cond.
11131292511	125	8
11131492511	140	1
11131692511	160	1
11131892511	180	1
11132092511	200	1
11132292511	225	1
11132592511	250	1
11132892511	280	1
11133192511	315	1

COUDE 90° SEGM. PE100-SDR11-PN16

TE 90° PE100 - SDR11 - PN16



Réf.	Diam.	Cond.
11390105511	20	1
11390205511	25	1
11390305511	32	80
11390405511	40	1
11390505511	50	1
11390605511	63	1
11390705511	75	1
11390905511	90	1
11391105511	110	1
11391205511	125	1

TE 90° PE100 - SDR11 - PN16



Réf.	Diam.	Cond.
11391405511	140	1
11391605511	160	1
11391805511	180	1
11392005511	200	1
11392205511	225	1
11392505511	250	1
11392805511	280	1
11393105511	315	1
11393505511	355	1
11394005511	400	1

TE REDUIT 90° PE100 - SDR11 - PN16



Réf.	Diam.	Cond.
11580502511*	50x25	1
11580503511*	50x32	1
11580504511*	50x40	1
11580602511*	63x25	1
11580603511	63x32	1
11580604511*	63x40	1
11580605511	63x50	1
11580703511	75x32	1
11580704511*	75x40	1
11580705511	75x50	1
11580706511	75x63	1
11580905511	90x50	1
11580906511	90x63	1
11580907511	90x75	1

(*) té standard + réduction HORS SOUDURE

TE REDUIT 90° PE100 - SDR11 - PN16



Réf.	Diam.	Cond.
11581106511	110x63	1
11581107511	110x75	1
11581109511	110x90	1
11581206511*	125x63	1
11581207511*	125x75	1
11581209511*	125x90	1
11581211511	125x110	1

(*) té standard + réduction HORS SOUDURE

TE REDUIT 90° PE100 - SDR11 - PN16



Réf.	Diam.	Cond.
11581409511*	140x90	1
11581411511*	140x110	1
11581606511	160x63	1
11581607511	160x75	1
11581609511	160x90	1
11581611511	160x110	1
11581812511*	180x125	1

(*) té standard + réduction HORS SOUDURE

TE REDUIT 90° PE100 - SDR11 - PN16



Réf.	Diam.	Cond.
11581814511*	180x140	1
11581816511	180x160	1
11582014511*	200x140	1
11582016511*	200x160	1
11582018511*	200x180	1
11582207511	225x75	1
11582209511	225x90	1

(*) té standard + réduction HORS SOUDURE



PEHD PRESSION

Ets WILLEMS, LUCY & CO sprl



www.willems-lucy.eu

TE REDUIT 90° PE100 - SDR11 - PN16



Réf.	Diam.	Cond.
11582211511	225x110	1
11582212511*	225x125	1
11582216511	225x160	1
11582218511	225x180	1
11582518511*	250x180	1
11582520511*	250x200	1

(*) té standard + réduction HORS SOUDURE

TE REDUIT 90° PE100 - SDR11 - PN16



Réf.	Diam.	Cond.
11582522511*	250x225	1
11582820511*	280x200	1
11582822511*	280x225	1
11582825511*	280x250	1
11583122511*	315x225	1
11583125511*	315x250	1

(*) té standard + réduction HORS SOUDURE

TE REDUIT 90° PE100 - SDR11 - PN16



Réf.	Diam.	Cond.
11583128511*	315x280	1
11583525511*	355x250	1
11583528511*	355x280	1
11583531511*	355x315	1
11584028511*	400x280	1
11584031511*	400x315	1
11584035511*	400x355	1

(*) té standard + réduction HORS SOUDURE

NIPPLE M ACIER PE100-SDR11-PN16

Agrée GAZ



Réf.	Diam.	Cond.
11615522	32x1"1/4	1
11615512	40x1"1/4	1
11615523	63x2"	1

NIPPLE F ACIER PE100-SDR11-PN16

Agrée GAZ



Réf.	Diam.	Cond.
11615513	32x1"	1
11615486	40x1"	1
11615487	40x1"1/4	1
11615524	63x2"	12

COLLET PE100 - SDR11 - PN16



Réf.	Diam.	Cond.
11470104511	20	1
11470204511	25	1
11470304511	32	1
11470404511	40	1
11470504511	50	1
11470604511	63	1
11470704511	75	1
11470904511	90	1
11471104511	110	1
11471204511	125	1

COLLET PE100 - SDR11 - PN16



Réf.	Diam.	Cond.
11471404511	140	1
11471604511	160	1
11471804511	180	1
11472004511	200	1
11472204511	225	1
11472504511	250	1
11472804511	280	1
11473104511	315	1
11473504511	355	1
11474004511	400	1

BRIDE LIBRE EN PP



Réf.	Diam.	Cond.
11470108010	20	1
11470208010	25	1
11470308010	32	1
11470408010	40	1
11470508010	50	1
11470608010	63	1
11470708010	75	1
11470908010	90	1
11471108010	110	1
11471208010	125	1

BRIDE LIBRE EN PP



Réf.	Diam.	Cond.
11471408010	140	1
11471608010	160	1
11471808010	180	1
11472008010	200	1
11472208010	225	1
11472508010	250	1
11472808010	280	1
11473108010	315	1
11473508010	355	1
11474008010	400	1



PEHD PRESSION

Ets WILLEMS, LUCY & CO sprl



www.willems-lucy.eu

JOINT FRENZILIT



Réf.	Diam.	Cond.
11470115810	20	1
11470215810	25	1
11470315810	32	1
11470415810	40	1
11470515810	50	1
11470615810	63	1
11470715810	75	1
11470915810	90	1
11471115810	110	1
11471215810	125	1

JOINT FRENZILIT



Réf.	Diam.	Cond.
11471415810	140	1
11471615810	160	1
11471815810	180	1
11472015810	200	1
11472215810	225	1
11472515810	250	1
11472815810	280	1
11473115810	315	1
11473515810	355	1
11474015810	400	1

JOINT NBR + ANNEAU ACIER



Réf.	Diam.	Cond.
526146503020	32	1
526146504030	40	1
526146506050	63	1
526146511100	110	1

BANDE DE SIGNALISATION



Réf.	Roul.	Cond.
11BANDGAS	250 m	1

Texte : ATTENTION CONDUITE DE GAZ - LET OP GASLEIDING


BANDE DE SIGNALISATION



Réf.	Roul.	Cond.
11BANDEAU	250 m	1

Texte : EAU POTABLE - DRINK WATER

TREILLIS DE SIGNALISATION



Réf.	Diam.	Cond.
11TRROUGE20	L. 20cm/100m	1

Dégraissants & Lubrifiants

DEGRAISSANT

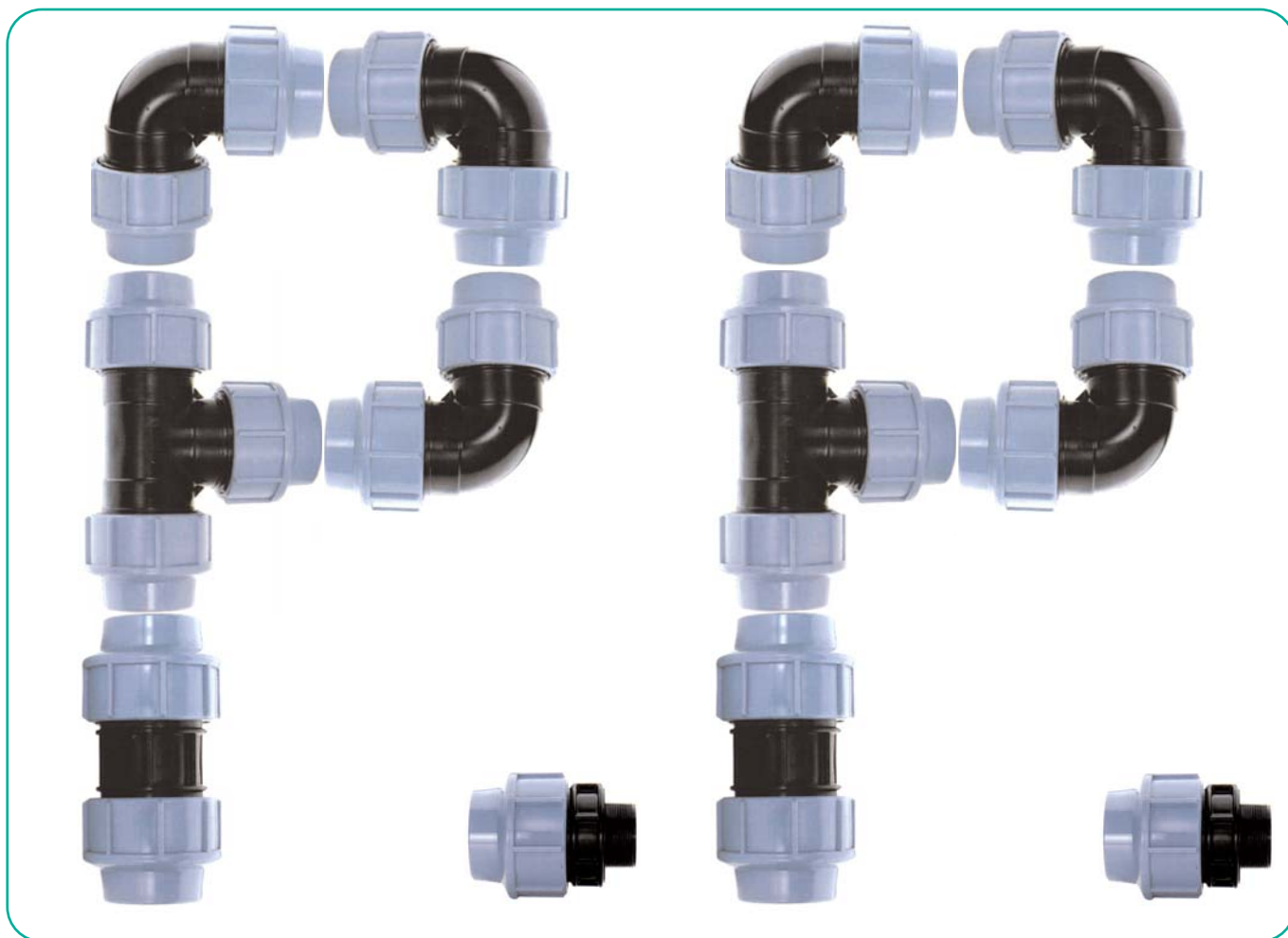


Réf.	Diam.	Cond.
63D171P	1 litre	1

DECAPANT TCF



Réf.	Diam.	Cond.
314412001	1 litre	1



PP (Polypropylène)

Raccords à compression

- ° Système de raccords à compression en Polypropylène pour tuyauteries en Polyéthylène
- ° Pour les systèmes d'arrosage en enterré
- ° Pour raccordements de pompe d'eau de pluie
- ° Etanchéité par O-Ring sur l'extérieur du tube.
- ° Résiste à 16 bars de pression
- ° Ne nécessite aucun outillage spécifique
- ° Peut-être démonté et remonté

NOTES





Raccords

MANCHON DE PASSAGE M



Réf.	Diam.	Cond.
337702001	16x3/8"	10
337702002	16x1/2"	10
337702003	16x3/4"	10
337702004	20x1/2"	10
337702005	20x3/4"	10
337702006	20x1"	10
337702007	25x1/2"	10
337702008	25x3/4"	10
337702009	25x1"	10
337702010	32x3/4"	10
337702011	32x1"	10
337702012	32x1"1/4	10
337702013	40x1"	10
337702014	40x1"1/4	10
337702015	40x1"1/2	10
337702016	40x2"	10
337702017	50x1"	5

MANCHON DE PASSAGE M



Réf.	Diam.	Cond.
337702018	50x1"1/4	5
337702019	50x1"1/2	5
337702020	50x2"	5
337702021	63x1"1/4	5
337702022	63x1"1/2	5
337702023	63x2"	5
337702024	63x2"1/2	5
337702025	75x2"	1
337702026	75x2"1/2	1
337702027	75x3"	1
337702028	90x2"	1
337702029	90x2"1/2	1
337702030	90x3"	1
337702031	90x4"	1
337702032	110x2"	1
337702033	110x3"	1
337702034	110x4"	1

MANCHON DE PASSAGE F



Réf.	Diam.	Cond.
337703001	16x1/2"	10
337703002	16x3/4"	10
337703003	20x1/2"	10
337703004	20x3/4"	10
337703005	20x1"	10
337703006	25x1/2"	10
337703007	25x3/4"	10
337703008	25x1"	10
337703009	32x1/2"	10
337703010	32x3/4"	10
337703011	32x1"	10
337703012	32x1"1/4	10
337703013	40x1"	10
337703014	40x1"1/4	10
337703015	40x1"1/2	10
337703016	50x1"1/4	5

MANCHON DE PASSAGE F



Réf.	Diam.	Cond.
337703017	50x1"1/2	5
337703018	50x2"	5
337703019	63x1"1/4	5
337703020	63x1"1/2	5
337703021	63x2"	5
337703022	63x2"1/2	5
337703023	75x2"	1
337703024	75x2"1/2	1
337703025	75x3"	1
337703026	90x2"	1
337703027	90x2"1/2	1
337703028	90x3"	1
337703029	90x4"	1
337703030	110x3"	1
337703031	110x4"	1

MANCHON



Réf.	Diam.	Cond.
337701001	16	10
337701002	20	10
337701003	25	10
337701004	32	10
337701005	40	10
337701006	50	5
337701007	63	5
337701008	75	1
337701009	90	1
337701010	110	1
337701011**	125	1

** Jusqu'à épaisseur des stocks

MANCHON REDUIT



Réf.	Diam.	Cond.
337711001	20x16	10
337711001**	25x16	10
337711002	25x20	10
337711002**	32x20	10
337711003	32x25	10
337711004	40x25	10
337711005	40x32	10
337711006	50x25	5
337711007	50x32	5
337711008	50x40	5
337711017	63x25	5
337711009	63x32	5
337711010	63x40	5
337711011	63x50	5
337711012	75x50	1
337711013	75x63	1
337711014	90x63	1
337711015	90x75	1
337711016	110x90	1

** Jusqu'à épaisseur des stocks



PP RACCORDS A COMPRESSION



Ets WILLEMS, LUCY & CO sprl



www.willems-lucy.eu

MANCHON DE REPARATION



Coulissant

Réf.	Diam.	Cond.
337701101	40	10
337701102	50	5
337701103	63	5
337701104	75	1
337701105	90	1
337701106	110	1

COUDE 90°



Réf.	Diam.	Cond.
337705001	16	10
337705002	20	10
337705003	25	10
337705004	32	10
337705005	40	10
337705006	50	5
337705007	63	5
337705008	75	1
337705009	90	1
337705010	110	1

COUDE DE PASSAGE 90° F



Réf.	Diam.	Cond.
337715001	16x1/2"	10
337715002	16x3/4"	10
337715003	20x1/2"	10
337715004	20x3/4"	10
337715005	25x1/2"	10
337715006	25x3/4"	10
337715007	25x1"	10
337715008	32x1/2"	10
337715009	32x3/4"	10
337715010	32x1"	10
337715011	32x1"1/4	10
337715012	40x3/4"	10
337715013	40x1"	10
337715014	40x1"1/4	10

COUDE DE PASSAGE 90° F



Réf.	Diam.	Cond.
337715015	40x1"1/2	10
337715016	50x1"1/4	5
337715017	50x1"1/2	5
337715018	50x2"	5
337715019	63x1"1/2	5
337715020	63x2"	5
337715021	63x2"1/2	5
337715022	75x2"	1
337715023	75x2"1/2	1
337715024	75x3"	1
337715025	90x3"	1
337715026	90x4"	1
337715027	110x3"	1
337715028	110x4"	1

COUDE DE PASSAGE 90° M



Réf.	Diam.	Cond.
337785001	16x1/2"	10
337785002	16x3/4"	10
337785003	20x1/2"	10
337785004	20x3/4"	10
337785005	25x1/2"	10
337785006	25x3/4"	10
337785007	25x1"	10
337785008	32x1/2"	10
337785009	32x3/4"	10
337785010	32x1"	10
337785011	32x1"1/4	10
337785012	40x1"	10
337785013	40x1"1/4	10

COUDE DE PASSAGE 90° M



Réf.	Diam.	Cond.
337785014	40x1"1/2	10
337785015	50x1"1/4	5
337785016	50x1"1/2	5
337785017	50x2"	5
337785018	63x1"1/2	5
337785019	63x2"	5
337785020	63x2"1/2	5
337785021	75x2"1/2	1
337785022	75x3"	1
337785023	90x3"	1
337785024	90x4"	1
337785026	110x3"	1
337785025	110x4"	1

COUDE DE PASSAGE 90° F

Réf.	Diam.	Cond.
337735001	25x25x1/2"	10
337735002	32x32x3/4"	10

TE REDUIT 90°



Réf.	Diam.	Cond.
337734001	20x16x20	10
337734002	25x20x25	10
337734010	32x20x32	10
337734003	32x25x32	10
337734011	40x25x40	10
337734004	40x32x40	10
337734012	50x25x50	5
337734013	50x32x50	5

TE REDUIT 90°



Réf.	Diam.	Cond.
337734005	50x40x50	5
337734014	63x25x63	5
337734015	63x32x63	5
337734006	63x50x63	5
337734007	75x63x75	1
337734016	90x63x90	1
337734008	90x75x90	1
337734009	110x90x110	1



PP RACCORDS A COMPRESSION



Ets WILLEMS, LUCY & CO sprl


www.willems-lucy.eu

TE 90°



Réf.	Diam.	Cond.
337704001	16	10
337704002	20	10
337704003	25	10
337704004	32	10
337704005	40	10
337704006	50	5
337704007	63	5
337704008	75	1
337704009	90	1
337704010	110	1

TE DE PASSAGE 90° M



Réf.	Diam.	Cond.
337784001	16x1/2"x16	10
337784002	16x3/4"x16	10
337784003	20x1/2"x20	10
337784004	20x3/4"x20	10
337784025	25x1/2"x25	10
337784005	25x3/4"x25	10
337784006	25x1"x25	10
337784007	32x1/2"x32	10
337784008	32x3/4"x32	10
337784009	32x1"x32	10
337784010	32x1"1/4x32	10
337784011	40x1"x40	10
337784012	40x1"1/4x40	10

TE DE PASSAGE 90° M



Réf.	Diam.	Cond.
337784013	40x1"1/2x40	10
337784014	50x1"1/4x50	5
337784015	50x1"1/2x50	5
337784016	50x2"x50	5
337784017	63x1"1/2x63	5
337784018	63x2"x63	5
337784019	63x2"1/2x63	5
337784020	75x2"1/2x75	1
337784021	75x3"x75	1
337784022	90x3"x90	1
337784023	90x4"x90	1
337784024	110x4"x110	1

TE DE PASSAGE 90° F



Réf.	Diam.	Cond.
337714001	16x1/2"x16	10
337714002	16x3/4"x16	10
337714003	20x1/2"x20	10
337714004	20x3/4"x20	10
337714005	25x1/2"x25	10
337714005**	25x3/4"x20	10
337714006	25x3/4"x25	10
337714007	25x1"x25	10
337714008	32x1/2"x32	10
337714009	32x3/4"x32	10
337714010	32x1"x32	10
337714011	32x1"1/4x32	10
337714012	40x1"x40	10
337714013	40x1"1/4x40	10
337714014	40x1"1/2x40	10
337714015	50x1"1/4x50	5

TE DE PASSAGE 90° F



Réf.	Diam.	Cond.
337714016	50x1"1/2x50	5
337714017	50x2"x50	5
337714018	63x1"1/4x63	5
337714019	63x1"1/2x63	5
337714020	63x2"x63	5
337714021	63x2"1/2x63	5
337714022	75x2"x75	1
337714023	75x2"1/2x75	1
337714024	75x3"x75	1
337714025	90x2"1/2x90	1
337714026	90x3"x90	1
337714027	90x4"x90	1
337714028	110x3"x110	1
337714029	110x4"x110	1

TE DE PASSAGE 90° F

Réf.	Diam.	Cond.
337724001	20x25x20	10
337724002	25x32x25	10
337724003	32x40x32	5
337724004	40x50x40	5

** Jusqu'à épuisement des stocks

ADAPTATEUR A BRIDE



Réf.	Diam.	Cond.
337722010	40x1"1/2	10
337722001	50x1"1/2	10
337722002	50x2"	10
337722003	63x2"	10
337722004	63x2"1/2	10

ADAPTATEUR A BRIDE



Réf.	Diam.	Cond.
337722005	75x2"1/2	1
337722006	75x3"	1
337722007	90x3"	1
337722008	90x4"	1
337722009	110x4"	1

BOUCHON

Réf.	Diam.	Cond.
337712001	16	10
337712002	20	10
337712003	25	10
337712004	32	10
337712005	40	10



PP RACCORDS A COMPRESSION



Ets WILLEMS, LUCY & CO sprl


www.willems-lucy.eu

BOUCHON

Réf.	Diam.	Cond.
337712006	50	10
337712007	63	1
337712008	75	1
337712009	90	1
337712010	110	1

MANCHON PASS.+FIL. LAITON M

Réf.	Diam.	Cond.
337732001	20x1/2"	5
337732002	25x3/4"	5
337732003	32x1"	5
337732004	40x1"1/4	5
337732005	50x1"1/2	5
337732006	63x2"	5

MANCHON PASS.+FIL. LAITON F

Réf.	Diam.	Cond.
337733001	20x1/2"	5
337733002	25x3/4"	5
337733003	32x1"	5
337733004	40x1"1/4	5
337733005	50x1"1/2	5
337733006	63x2"	5


RACCORD DE TRANSITION

Réf.	Diam.	Cond.
337733301	15/22x25	5
337733302	20/27x25	5
337733303	20/27x32	5
337733304	27/34x25	5
337733305	27/34x32	5

APPLIQUE MURALE

Réf.	Diam.	Cond.
337713001	20x1/2"	5
337713002	25x3/4"	5

DOUILLE DE REDUCTION MF



Réf.	Diam.	Cond.
337609101	3/4"x1/2"	10
337609102	1"x1/2"	10
337609103	1"x3/4"	10
337609104	1"1/4x1/2"	10
337609105	1"1/4x3/4"	10
337609106	1"1/4x1"	10
337609107	1"1/2x1/2"	10
337609108	1"1/2x3/4"	10

DOUILLE DE REDUCTION MF



Réf.	Diam.	Cond.
337609109	1"1/2x1"	10
337609110	1"1/2x1"1/4	10
337609111	2x1/2"	10
337609112	2x3/4"	10
337609113	2"x1"	10
337609114	2"x1"1/4	10
337609115	2"x1"1/2	10
337609116	2"1/2x2"	1

DOUILLE DE REDUCTION MF



Réf.	Diam.	Cond.
337609117	3"x1"	1
337609118	3"x1"1/4	1
337609119	3"x1"1/2	1
337609120	3"x2"	1
337609121	3"x2"1/2	1
337609122	4"x2"	1
337609123	4"x3"	1

NIPPLE



Réf.	Diam.	Cond.
337606101	1/2"	10
337606102	3/4"	10
337606103	1"	10
337606104	1"1/4	10
337606105	1"1/2	10
337606106	2"	10
337606107	2"1/2	10
337606108	3"	10

RALLONGE FILETEE

Réf.	Diam.	Cond.
337606701	1/2"x1/2"	10
337606702	3/4"x3/4"	10
337606703	3/4"x1/2"	10

ECROU



Réf.	Diam.	Cond.
337700001	16	10
337700002	20	10
337700003	25	10
337700004	32	10
337700005	40	10

ECROU



Réf.	Diam.	Cond.
337700006	50	10
337700007	63	10
337700008	75	1
337700009	90	1
337700010	110	1



PP RACCORDS A COMPRESSION



Ets WILLEMS, LUCY & CO sprl

www.willems-lucy.eu

ECROU + BOULON



Réf.	Diam.	Cond.
336600901	6x25	10
336600902	8x45	10
336600903	8x60	10
336600904	8x70	10

BAGUE DE CRAMPAGE



Réf.	Diam.	Cond.
337700301	16	10
337700302	20	10
337700303	25	10
337700304	32	10
337700305	40	10

BAGUE DE CRAMPAGE



Réf.	Diam.	Cond.
337700306	50	10
337700307	63	10
337700308	75	1
337700309	90	1
337700310	110	1

JOINT NBR



Réf.	Diam.	Cond.
337700201	16	10
337700202	20	10
337700203	25	10
337700204	32	10
337700205	40	10
337700206	50	10
337700207	63	10
337700208	75	1
337700209	90	1
337700210	110	1

DOUILLE

Réf.	Diam.	Cond.
337700501	16	1
337700502	20	1
337700503	25	1
337700504	32	1
337700505	40	1
337700506	50	1
337700507	63	1
337700508	75	1
337700509	90	1
337700510	110	1

COLLIER DE PRISE

PP



Réf.	Diam.	Cond.
336607602	25x1/2"	1
336607603	25x3/4"	1
336607604	32x1/2"	1
336607605	32x3/4"	1
336607606	32x1"	1
336607607	40x1/2"	1
336607608	40x3/4"	1
336607609	40x1"	1
336607610	50x1/2"	1
336607611	50x3/4"	1

COLLIER DE PRISE

PP



Réf.	Diam.	Cond.
336607612	50x1"	1
336607613	50x1"1/4	1
336607614	63x1/2"	1
336607615	63x3/4"	1
336607616	63x1"	1
336607617	63x1"1/4	1
336607618	63x1"1/2	1
336607619	75x1/2"	1
336607620	75x3/4"	1
336607621	75x1"	1
336607622	75x1"1/4	1
336607623	75x1"1/2	1
336607624	75x2"	1
336607625	90x1/2"	1
336607626	90x3/4"	1
336607627	90x1"	1

COLLIER DE PRISE

PP



Réf.	Diam.	Cond.
336607628	90x1"1/4	1
336607629	90x1"1/2	1
336607630	90x2"	1
336607631	110x1/2"	1
336607632	110x3/4"	1
336607633	110x1"	1
336607634	110x1"1/4	1
336607635	110x1"1/2	1
336607636	110x2"	1
336607637	125x1/2"	1
336607638	125x3/4"	1
336607639	125x1"	1
336607640	125x1"1/4	1
336607641	125x1"1/2	1
336607642	125x2"	1
336607643	125x3"	1

COLLIER DE PRISE

PP



Réf.	Diam.	Cond.
336607644	140x1"	1
336607645	140x1"1/4	1
336607646	140x1"1/2	1
336607647	140x2"	1
336607648	140x3"	1
336607649	160x1"	1
336607650	160x1"1/4	1
336607651	160x1"1/2	1
336607652	160x2"	1
336607653	160x3"	1
336607654	160x4"	1
336607655	200x1"	1
336607656	200x1"1/4	1
336607657	200x1"1/2	1
336607658	200x2"	1
336607659	200x2"1/2	1



PP RACCORDS A COMPRESSION



Ets WILLEMS, LUCY & CO sprl



www.willems-lucy.eu

COLLIER DE PRISE

PP



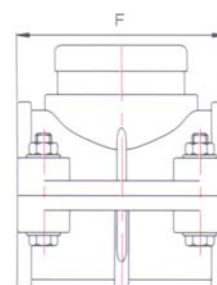
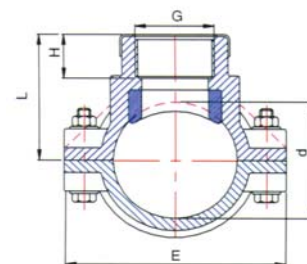
Réf.	Diam.	Cond.
336607660	200x3"	1
336607661	200x4"	1
336607662	225x1"1/4	1
336607663	225x2"	1
336607664	225x3"	1
336607665	225x4"	1
336607666	250x1"1/4	1
336607667	250x1"1/2	1

COLLIER DE PRISE


PP



Réf.	Diam.	Cond.
336607668	250x2"	1
336607669	250x3"	1
336607670	250x4"	1
336607671	315x1"1/4	1
336607672	315x1"1/2	1
336607673	315x2"	1
336607674	315x3"	1
336607675	315x4"	1




REGARD DE VISITE STANDARD



Réf.	Diam.	Cond.
333070000		1

REGARD DE VISITE MAXI



Réf.	Diam.	Cond.
333080000		1

Robinetterie

VANNE D'ARRET



Réf.	Diam.	Cond.
33340502**	3/4"	1
33340503**	1"	1

** Jusqu'à épuisement des stocks


VANNE SIEGE INCLINE M



Réf.	Diam.	Cond.
33304702**	3/4"	1
33304703**	1"	1
33304704**	1"1/4	1
33304705**	2"	1

** Jusqu'à épuisement des stocks

CLAPET ANTI-RETOUR M



Réf.	Diam.	Cond.
33306703**	3/4"	1
33306704**	1"	1
33306705**	1"1/4	1
33306706**	1"1/2	1
33306707**	2"	1

** Jusqu'à épuisement des stocks

CLAPET VANNE



Réf.	Diam.	Cond.
337703903	3/4"	1
337703904	1"	1

EMBRANCHEMENT PR 3377039



Réf.	Diam.	Cond.
337713901	3/4"	1



PE/HD évacuation

Eaux usées et fécales

- Tubes et accessoires en Polyéthylène haute densité
- Assemblage tubes et accessoires par manchons électriques ou par soudure au miroir
- Bonne résistance aux acides, bases et solvants

Principales applications

- Evacuation des eaux usées ou fécales dans le bâtiment et l'industrie
- Evacuation des fluides industriels

NOTES





PEHD EVACUATION

Ets WILLEMS, LUCY & CO sprl


www.willems-lucy.eu

Tubes

TUBE PN 4



Réf.	Diam.	Cond.
10TUBQ32	32x3,0	5m
10TUBQ40	40x3,0	5m
10TUBQ50	50x3,0	5m
10TUBQ56	56x3,0	5m
10TUBQ63	63x3,0	5m
10TUBQ75	75x3,0	5m
10TUBQ90	90x3,5	5m
10TUBQ110	110x4,3	5m
10TUBQ125	125x4,9	5m
10TUBQ160	160x6,2	5m
10TUBQ200	200x6,2	5m
10TUBQ250	250x7,8	5m
10TUBQ315	315x9,8	5m
10TUBQ400	400x12,4	6m

TUBE PN 3,2



Réf.	Diam.	Cond.
10TUQ110	110x3,5	5m
10TUQ125	125x4,9	5m
10TUQ160	160x6,2	5m
10TUQ200	200x6,2	5m
10TUQ250	250x7,8	5m
10TUQ315	315x9,8	5m
10TUQ400	400x12,4	5m

Raccords

MANCHON ELECTROSOUDABLE



Réf.	Diam.	Cond.
10QMA40	40	20
10QMA50	50	20
10QMA56	56	20
10QMA63	63	20
10QMA75	75	20
10QMA90	90	20
10QMA110	110	20
10QMA125	125	10
10QMA160	160	5
10QMA200	200	1
10QMA250	250	1
10QMA315	315	1

REDUCTION EXCENTRIQUE



Réf.	Diam.	Cond.
10QRDE5040	50x40	20
10QRDE5640	56x40	20
10QRDE5650	56x50	20
10QRDE6340	63x40	20
10QRDE6350	63x50	20
10QRDE6356	63x56	20
10QRDE7540	75x40	20
10QRDE7550	75x50	20
10QRDE7556	75x56	20
10QRDE7563	75x63	20
10QRDE9040	90x40	20
10QRDE9050	90x50	20

REDUCTION EXCENTRIQUE



Réf.	Diam.	Cond.
10QRDE9056	90x56	20
10QRDE9063	90x63	20
10QRDE9075	90x75	20
10QRDE1140	110x40	20
10QRDE1150	110x50	20
10QRDE1156	110x56	20
10QRDE1163	110x63	20
10QRDE1175	110x75	20
10QRDE1190	110x90	20
10QRDE1250	125x50	10
10QRDE1256	125x56	10
10QRDE1263	125x63	10

REDUCTION EXCENTRIQUE



Réf.	Diam.	Cond.
10QRDE1275	125x75	10
10QRDE1290	125x90	10
10QRDE1211	125x110	10

REDUCTION EXCENTRIQUE



Réf.	Diam.	Cond.
10QRDE1611	160x110	5
10QRDE1612	160x125	5

REDUCTION EXCENT. ALLONGEE



Réf.	Diam.	Cond.
10QRDEA1611	160x110	5
10QRDEA1612	160x125	5
10QRDEA2011	200x110	1



PEHD EVACUATION

Ets WILLEMS, LUCY & CO sprl



www.willems-lucy.eu

REDUCTION EXCENT. ALLONGEE



Réf.	Diam.	Cond.
10QRDEA2012	200x125	1
10QRDEA2016	200x160	1
10QRDEA2520	250x200	1
10QRDEA3120	315x200	1
10QRDEA3125	315x250	1

REDUCTION CONCENTRIQUE



Réf.	Diam.	Cond.
10QRDC4032	40x32	20
10QRDC5032	50x32	20
10QRDC5040	50x40	20
10QRDC5640	56x40	20
10QRDC5650	56x50	20
10QRDC6340	63x40	20
10QRDC6350	63x50	20
10QRDC6356	63x56	20
10QRDC7540	75x40	20
10QRDC7550	75x50	20
10QRDC7556	75x56	20
10QRDC7563	75x63	20
10QRDC9040	90x40	20

REDUCTION CONCENTRIQUE



Réf.	Diam.	Cond.
10QRDC9050	90x50	20
10QRDC9056	90x56	20
10QRDC9063	90x63	20
10QRDC9075	90x75	20
10QRDC1140	110x40	20
10QRDC1150	110x50	20
10QRDC1156	110x56	20
10QRDC1163	110x63	20
10QRDC1175	110x75	20
10QRDC1190	110x90	20
10QRDC1250	125x50	20
10QRDC1256	125x56	20
10QRDC1263	125x63	20

REDUCTION CONCENTRIQUE



Réf.	Diam.	Cond.
10QRDC1275	125x75	20
10QRDC1290	125x90	20
10QRDC1211	125x110	20
10QRDC1611	160x110	5
10QRDC1612	160x125	5
10QRDC2016	200x160	5
10QRDC2516	250x160	1
10QRDC2520	250x200	1
10QRDC3120	315x200	1
10QRDC3125	315x250	1
10QRDC4025	400x250	1
10QRDC4031	400x315	1

COURBE 90°



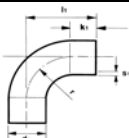
Réf.	Diam.	Cond.
10Q4C40	40	50
10Q4C50	50	50
10Q4C56	56	20
10Q4C63	63	20
10Q4C75	75	25
10Q4C90	90	25
10Q4C110	110	20
10Q4C125	125	10
10Q4C160	160	10
10Q4C200	200	10
10Q4C250	250	1
10Q4C315	315	1
10Q4C400	400	1

COURBE 90° A BRAS LONG



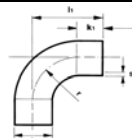
Réf.	Diam.	Cond.
10Q4CL40	40	50
10Q4CL50	50	50
10Q4CL56	56	20
10Q4CL63	63	20
10Q4CL75	75	25
10Q4CL90	90	25
10Q4CL110	110	20
10Q4CL125	125	10

COURBE 15° A BRAS LONG



Réf.	Diam.	Cond.
10Q1CL110	110	1
10Q1CL125	125	1
10Q1CL160	160	1
10Q1CL200	200	1
10Q1CL250	250	1
10Q1CL315	315	1
10Q1CL400	400	1

COURBE 30° A BRAS LONG



Réf.	Diam.	Cond.
10Q9CL110	110	1
10Q9CL125	125	1
10Q9CL160	160	1
10Q9CL200	200	1
10Q9CL250	250	1
10Q9CL315	315	1
10Q9CL400	400	1

COURBE 45° A BRAS LONG



Réf.	Diam.	Cond.
10Q8CL160	160	1
10Q8CL200	200	1
10Q8CL250	250	1
10Q8CL315	315	1
10Q8CL400	400	1



PEHD EVACUATION

Ets WILLEMS, LUCY & CO sprl



www.willems-lucy.eu

COURBE 88,5° A BRAS LONG



Réf.	Diam.	Cond.
10Q5CL160	160	1
10Q5CL200	200	1
10Q5CL250	250	1
10Q5CL315	315	1
10Q5CL400	400	1

COURBE 90° REDUITE



Réf.	Diam.	Cond.
10Q4CR5040	50x40	20
10Q4CR6350	63x50	20

COURBE 180°



Réf.	Diam.	Cond.
10Q3C32	32	50
10Q3C40	40	100
10Q3C50	50	100
10Q3C56	56	100
10Q3C63	63	50
10Q3C75	75	50
10Q3C90	90	25
10Q3C110	110	25

COURBE 90° COURT



Réf.	Diam.	Cond.
10Q4CC40	40	20
10Q4CC50	50	20

COUDE 88,5°



Réf.	Diam.	Cond.
10Q5M40	40	20
10Q5M50	50	20
10Q5M56	56	20
10Q5M63	63	20
10Q5M75	75	20
10Q5M90	90	20
10Q5M110	110	20
10Q5M125	125	10
10Q5M160	160	10

COUDE 45°



Réf.	Diam.	Cond.
10Q8M40	40	20
10Q8M50	50	20
10Q8M56	56	20
10Q8M63	63	20
10Q8M75	75	20
10Q8M90	90	20
10Q8M110	110	25
10Q8M125	125	20
10Q8M160	160	5

COUDE 45° A BRAS LONG



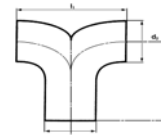
Réf.	Diam.	Cond.
10Q8ML75	75	20
10Q8ML90	90	20
10Q8ML110	110	20
10Q8ML125	125	20

COUDE 90° A BRAS LONG



Réf.	Diam.	Cond.
10Q4ML90	90	15
10Q4ML110	110	10
10Q4MLL110	110	10

COURBE DOUBLE 90°



Réf.	Diam.	Cond.
10Q4CD40	40	1
10Q4CD5040	50x40	1
10Q4CD50	50	1
10Q4CD56	56	1
10Q4CD6350	63x50	1
10Q4CD63	63	1
10Q4CD75	75	1
10Q4CD90	90	1
10Q4CD110	110	1
10Q4CD125	125	1
10Q4CD160	160	1
10Q4CD200	200	1



PEHD EVACUATION

Ets WILLEMS, LUCY & CO sprl


www.willems-lucy.eu

TE 45°



Réf.	Diam.	Cond.
10QYT40	40	40
10QYT50	50	40
10QYT56	56	20
10QYT63	63	20
10QYT75	75	20
10QYT90	90	15
10QYT110	110	15
10QYT125	125	5
10QYT160	160	5
10QYT200	200	1
10QYT250	250	1
10QYT315	315	1
10QYT400	400	1

TE REDUIT 45°



Réf.	Diam.	Cond.
10QYTR4032	40x32	20
10QYTR5040	50x40	40
10QYTR5640	56x40	20
10QYTR5650	56x50	20
10QYTR6340	63x40	20
10QYTR6350	63x50	20
10QYTR6356	63x56	20
10QYTR7540	75x40	20
10QYTR7550	75x50	20
10QYTR7556	75x56	20
10QYTR7563	75x63	20
10QYTR9040	90x40	10
10QYTR9050	90x50	10
10QYTR9056	90x56	10

TE REDUIT 45°



Réf.	Diam.	Cond.
10QYTR9063	90x63	10
10QYTR9075	90x75	10
10QYTR1140	110x40	10
10QYTR1150	110x50	10
10QYTR1156	110x56	10
10QYTR1163	110x63	10
10QYTR1175	110x75	10
10QYTR1190	110x90	10
10QYTR1250	125x50	10
10QYTR1256	125x56	10
10QYTR1263	125x63	10
10QYTR1275	125x75	10
10QYTR1290	125x90	10
10QYTR1211	125x110	10

TE REDUIT 45°



Réf.	Diam.	Cond.
10QYTR1650	160x50	5
10QYTR1656	160x56	5
10QYTR1663	160x63	5
10QYTR1675	160x75	5
10QYTR1690	160x90	5
10QYTR1611	160x110	5
10QYTR1612	160x125	5
10QYTR2075	200x75	1
10QYTR2090	200x90	1
10QYTR2011	200x110	1
10QYTR2012	200x125	1
10QYTR2016	200x160	1
10QYTR2511	250x110	1
10QYTR2512	250x125	1

TE REDUIT 45°



Réf.	Diam.	Cond.
10QYTR2516	250x160	1
10QYTR2520	250x200	1
10QYTR3111	315x110	1
10QYTR3112	315x125	1
10QYTR3116	315x160	1
10QYTR3120	315x200	1
10QYTR3125	315x250	1
10QYTR4025	400x250	1
10QYTR4031	400x315	1

TE 88°



Réf.	Diam.	Cond.
10QTE40	40	40
10QTE50	50	40
10QTE56	56	20
10QTE63	63	20
10QTE75	75	20
10QTE90	90	10
10QTE110	110	15
10QTE125	125	10
10QTE160	160	5
10QTE200	200	1
10QTE250	250	1
10QTE315	315	1
10QTE400	400	1

TE REDUIT 88°



Réf.	Diam.	Cond.
10QTR5040	50x40	40
10QTR5640	56x40	20
10QTR5650	56x50	20
10QTR6340	63x40	20
10QTR6350	63x50	20
10QTR6356	63x56	20
10QTR7540	75x40	20
10QTR7550	75x50	20
10QTR7556	75x56	20
10QTR7563	75x63	20

TE REDUIT 88°



Réf.	Diam.	Cond.
10QTR9040	90x40	10
10QTR9050	90x50	10
10QTR9056	90x56	10
10QTR9063	90x63	10
10QTR9075	90x75	10
10QTR1140	110x40	10
10QTR1150	110x50	10
10QTR1156	110x56	10
10QTR1163	110x63	10
10QTR1175	110x75	10

TE REDUIT 88°



Réf.	Diam.	Cond.
10QTR1190	110x90	10
10QTR1250	125x50	10
10QTR1256	125x56	10
10QTR1263	125x63	10
10QTR1275	125x75	10
10QTR1290	125x90	10
10QTR1211	125x110	10
10QTR1650	160x50	5
10QTR1656	160x56	5
10QTR1663	160x63	5



PEHD EVACUATION

Ets WILLEMS, LUCY & CO sprl



www.willems-lucy.eu

TE REDUIT 88°



Réf.	Diam.	Cond.
10QTR1675	160x75	5
10QTR1690	160x90	5
10QTR1611	160x110	5
10QTR1612	160x125	5
10QTR2075	200x75	1
10QTR2090	200x90	1
10QTR2011	200x110	1
10QTR2012	200x125	1
10QTR2016	200x160	1
10QTR2511	250x110	1

TE REDUIT 88°



Réf.	Diam.	Cond.
10QTR2512	250x125	1
10QTR2516	250x160	1
10QTR2520	250x200	1
10QTR3111	315x110	1
10QTR3112	315x125	1
10QTR3116	315x160	1
10QTR3120	315x200	1
10QTR3125	315x250	1
10QTR4025	400x250	1
10QTR4031	400x315	1

DOUBLE TE 45°



Réf.	Diam.	Cond.
10QYTD40	40	1
10QYTD5040	50x40	1
10QYTD50	50	1
10QYTD5640	56x40	1
10QYTD5650	56x50	1
10QYTD56	56	1
10QYTD6340	63x40	1
10QYTD6350	63x50	1
10QYTD6356	63x56	1

DOUBLE TE 45°



Réf.	Diam.	Cond.
10QYTD63	63	1
10QYTD7540	75x40	1
10QYTD7550	75x50	1
10QYTD7556	75x56	1
10QYTD7563	75x63	1
10QYTD75	75	1
10QYTD9040	90x40	1
10QYTD9050	90x50	1
10QYTD9056	90x56	1

DOUBLE TE 45°



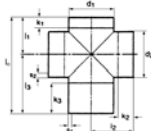
Réf.	Diam.	Cond.
10QYTD9063	90x63	1
10QYTD9075	90x75	1
10QYTD90	90	1
10QYTD1140	110x40	1
10QYTD1150	110x50	1
10QYTD1156	110x56	1
10QYTD1163	110x63	1
10QYTD1175	110x75	1
10QYTD1190	110x90	1

DOUBLE TE 45°



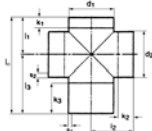
Réf.	Diam.	Cond.
10QYTD110	110	1
10QYTD1250	125x50	1
10QYTD1256	125x56	1
10QYTD1263	125x63	1
10QYTD1275	125x75	1
10QYTD1290	125x90	1
10QYTD1211	125x110	1
10QYTD125	125	1

DOUBLE TE 88,5°



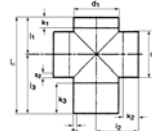
Réf.	Diam.	Cond.
10QTED40	40	1
10QTED5040	50x40	1
10QTED50	50	1
10QTED5640	56x40	1
10QTED5650	56x50	1
10QTED56	56	1
10QTED6340	63x40	1
10QTED6350	63x50	1
10QTED6356	63x56	1
10QTED63	63	1
10QTED7540	75x40	1
10QTED7550	75x50	1
10QTED7556	75x56	1

DOUBLE TE 88,5°



Réf.	Diam.	Cond.
10QTED7563	75x63	1
10QTED75	75	1
10QTED9040	90x40	1
10QTED9050	90x50	1
10QTED9056	90x56	1
10QTED9063	90x63	1
10QTED9075	90x75	1
10QTED90	90	1
10QTED1140	110x40	1
10QTED1150	110x50	1
10QTED1156	110x56	1
10QTED1163	110x63	1
10QTED1175	110x75	1

DOUBLE TE 88,5°



Réf.	Diam.	Cond.
10QTED1190	110x90	1
10QTED110	110	1
10QTED1250	125x50	1
10QTED1256	125x56	1
10QTED1263	125x63	1
10QTED1275	125x75	1
10QTED1290	125x90	1
10QTED1211	125x110	1
10QTED125	125	1



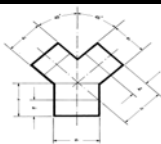
PEHD EVACUATION

Ets WILLEMS, LUCY & CO sprl



www.willems-lucy.eu

TE CULOTTE 45°



Réf.	Diam.	Cond.
10QYTC5040	50x40	10
10QYTC50	50	1
10QYTC5640	56x40	1
10QYTC5650	56x50	1
10QYTC56	56	1
10QYTC6350	63x50	10
10QYTC7556	75x56	1
10QYTC75	75	1
10QYTC1175	110x75	1

TE CULOTTE 60°



Réf.	Diam.	Cond.
10Q6TEC110	110	1

TE 88,5° AVEC REGARD



Réf.	Diam.	Cond.
10Q5TVI40	40	1
10Q5TVI50	50	1
10Q5TVI56	56	1
10Q5TVI63	63	1
10Q5TVI75	75	1
10Q5TVI90	90	1
10Q5TVI110	110	1
10Q5TVI125	125x110	1
10Q5TVI160	160x110	1
10Q5TVI200	200x110	1
10Q5TVI250	250x110	1
10Q5TVI315	315x110	1
10Q5TVI400	400x110	1

TE 45° AVEC REGARD



Réf.	Diam.	Cond.
10Q8TVI40	40	1
10Q8TVI50	50	1
10Q8TVI56	56	1
10Q8TVI63	63	1
10Q8TVI75	75	1
10Q8TVI90	90	1
10Q8TVI110	110	1

EMBRANCHEMENT SPHER. DOUBLE



MODELE A

Réf.	Diam.	Cond.
10QESDA1150	110x50	1
10QESDA1156	110x56	1
10QESDA1163	110x63	1
10QESDA1175	110x75	1
10QESDA1190	110x90	1
10QESDA1111	110x110	1
10QESDA1250	125x50	1
10QESDA1256	125x56	1
10QESDA1275	125x75	1
10QESDA1211	125x110	1
10QESDA1212	125x125	1

EMBRANCHEMENT SPHER. DOUBLE



MODELE B

Réf.	Diam.	Cond.
10QESDB1150	110x50	1
10QESDB1156	110x56	1
10QESDB1163	110x63	1
10QESDB1175	110x75	1
10QESDB1190	110x90	1
10QESDB1111	110x110	1
10QESDB1250	125x50	1
10QESDB1256	125x56	1
10QESDB1275	125x75	1
10QESDB1211	125x110	1
10QESDB1212	125x125	1

EMBRANCHEMENT SPHER. DOUBLE



MODELE C

Réf.	Diam.	Cond.
10QESDC1150	110x50	1
10QESDC1156	110x56	1
10QESDC1163	110x63	1
10QESDC1175	110x75	1
10QESDC1190	110x90	1
10QESDC1111	110x110	1
10QESDC1250	125x50	1
10QESDC1256	125x56	1
10QESDC1275	125x75	1
10QESDC1211	125x110	1
10QESDC1212	125x125	1

EMBRANCH. SPHER. MULTIPLE



MODELE A

Réf.	Diam.	Cond.
10QESMA1150	110x50	1
10QESMA1156	110x56	1
10QESMA1175	110x75	1
10QESMA1190	110x90	1
10QESMA1111	110x110	1
10QESMA1250	125x50	1
10QESMA1256	125x56	1
10QESMA1275	125x75	1
10QESMA1211	125x110	1
10QESMA1212	125x125	1

EMBRANCH. SPHER. MULTIPLE



MODELE B

Réf.	Diam.	Cond.
10QESMB1150	110x50	1
10QESMB1156	110x56	1
10QESMB1175	110x75	1
10QESMB1190	110x90	1
10QESMB1111	110x110	1
10QESMB1250	125x50	1
10QESMB1256	125x56	1
10QESMB1275	125x75	1
10QESMB1211	125x110	1
10QESMB1212	125x125	1



PEHD EVACUATION

Ets WILLEMS, LUCY & CO sprl



www.willems-lucy.eu

EMBRANCH. SPHER. MULTIPLE



MODELE C

Réf.	Diam.	Cond.
10QESMC1150	110x50	1
10QESMC1156	110x56	1
10QESMC1175	110x75	1
10QESMC1190	110x90	1
10QESMC1111	110x110	1
10QESMC1250	125x50	1
10QESMC1256	125x56	1
10QESMC1275	125x75	1
10QESMC1211	125x110	1
10QESMC1212	125x125	1

TE COUDE 88,5°



Réf.	Diam.	Cond.
10QTC110	110	15

EMBRANCHEMENT D'AERATION



Réf.	Diam.	Cond.
10QEA110	110	1
10QEA160	160	1

BOUCHON



Réf.	Diam.	Cond.
10QBO90	90	1
10QBO110	110	1
10QBO125	125	1
10QBO160	160	1

MANCHON DE DILATATION



Réf.	Diam.	Cond.
10QMAD32	32	20
10QMAD40	40	20
10QMAD50	50	20
10QMAD56	56	20
10QMAD63	63	20
10QMAD75	75	20
10QMAD90	90	20
10QMAD110	110	20
10QMAD125	125	10
10QMAD160	160	5
10QMAD200	200	5
10QMAD250	250	1
10QMAD315	315	1

MANCHON - E - AVEC BOUCHON



Réf.	Diam.	Cond.
10QMAB40	40	50
10QMAB50	50	50
10QMAB63	63	20
10QMAB75	75	20
10QMAB90	90	20
10QMAB110	110	20
10QMAB125	125	20
10QMAB160	160	10
10QMAB200	200	10

MANCHON COURT AVEC BOUCHON



Réf.	Diam.	Cond.
10QMAC110	110	20

MANCHON A EMBOITER + BOUCHON



Réf.	Diam.	Cond.
10QMAE32	32	20
10QMAE40	40	50
10QMAE50	50	50
10QMAE56	56	20
10QMAE63	63	20
10QMAE75	75	20
10QMAE90	90	20
10QMAE110	110	20
10QMAE400	400	1

MANCHON COURT A EMBOITER



Réf.	Diam.	Cond.
10QMACE50	50	20
10QMACE75	75	20



PEHD EVACUATION

Ets WILLEMS, LUCY & CO sprl



www.willems-lucy.eu

RACCORD A FILET COURT



Réf.	Diam.	Cond.
10QRC40	40	20
10QRC50	50	20
10QRC56	56	20
10QRC63	63	20
10QRC76	75	10
10QRC90	90	10
10QRC110	110	10

RACCORD A FILET LONG



Réf.	Diam.	Cond.
10QRL40	40	20
10QRL50	50	20
10QRL56	56	20
10QRL63	63	20
10QRL75	75	10
10QRL90	90	10
10QRL110	110	10

COLLERETTE



Réf.	Diam.	Cond.
10QCO40	40	20
10QCO50	50	20
10QCO56	56	20
10QCO63	63	20
10QCO75	75	10
10QCO90	90	10
10QCO110	110	10

RAC. FILETE COURT + COUVERCLE



Réf.	Diam.	Cond.
10QRCC40	40	20
10QRCC50	50	20
10QRCC56	56	20
10QRCC63	63	20
10QRCC75	75	10
10QRCC90	90	10
10QRCC110	110	10

RAC. FILETE LONG + COUVERCLE



Réf.	Diam.	Cond.
10QRCL40	40	20
10QRCL50	50	20
10QRCL56	56	20
10QRCL63	63	20
10QRCL75	75	10
10QRCL90	90	10
10QRCL110	110	10

BOUCHON A SOUDER



Réf.	Diam.	Cond.
10QBOS40	40	20
10QBOS50	50	20
10QBOS56	56	20
10QBOS63	63	20
10QBOS75	75	20
10QBOS90	90	20
10QBOS110	110	20

BOUCHON REGARD COURT



Réf.	Diam.	Cond.
10QBOVC75	75	10
10QBOVC90	90	10
10QBOVC110	110	10

BOUCHON REGARD LONG



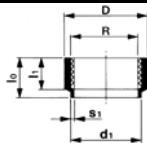
Réf.	Diam.	Cond.
10QBOVL40	40	20
10QBOVL50	50	20
10QBOVL56	56	20
10QBOVL63	63	20
10QBOVL75	75	10
10QBOVL90	90	10
10QBOVL110	110	10

TUBULURE DE RACCORDEMENT



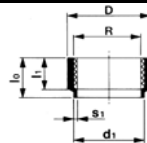
Réf.	Diam.	Cond.
10QTU32	32x1"1/4	20
10QTU40	40x1"1/2	20
10QTU50	50x2"	20

MANCHON ADAPT. FIL. COURT FEMELLE



Réf.	Diam.	Cond.
10QMAC2534F	25x3/4"	10
10QMAC3212F	32x1"1/2"	10
10QMAC3234F	32x3/4"	10
10QMAC321F	32x1"	10
10QMAC4034F	40x3/4"	10
10QMAC401F	40x1"	10
10QMAC4054F	40x1"1/4	10

MANCHON ADAPT. FIL. COURT FEMELLE



Réf.	Diam.	Cond.
10QMAC5012F	50x1"1/2"	10
10QMAC501F	50x1"	10
10QMAC5054F	50x1"1/4	10
10QMAC5064F	50x1"1/2	10
10QMAC632F	63x2"	10
10MAC7521F	75x2"1/2	10

MANCHON ADAPT. FIL. COURT MALE



Réf.	Diam.	Cond.
10QMAC32M	32x1"	10
10QMAC40M	40x1"1/4	10
10QMAC50M	50x1"1/2	10
10QMAC63M	63x2"	10



PEHD EVACUATION

Ets WILLEMS, LUCY & CO sprl



www.willems-lucy.eu

MANCHON ADAPT. FIL. LONG FEMELLE



Réf.	Diam.	Cond.
10QMAL4034F	40x3/4"	20
10QMAL401F	40x1"	20
10QMAL4054F	40x1"1/4	20
10QMAL501F	50x1"	20
10QMAL5054F	50x1"1/4	20
10QMAL5064F	50x1"1/2	20
10QMAL6364F	63x1"1/2	20
10QMAL632F	63x2"	20
10QMAL7521F	75x2"1/2	20

MANCHON ADAPT. FIL. LONG MALE



Réf.	Diam.	Cond.
10QMAL4012M	40x1/2"	20
10QMAL4034M	40x3/4"	20
10QMAL401M	40x1"	20
10QMAL4054M	40x1"1/4	20
10QMAL501M	50x1"	20
10QMAL5054M	50x1"1/4	20
10QMAL5064M	50x1"1/2	20
10QMAL6364M	63x1"1/2	20
10QMAL632M	63x2"	20
10QMAL7521M	75x2"1/2	20

MANCHON THERMORETRACTABLE



Réf.	Diam.	Cond.
10QMAT4050	40x50	5
10QMAT4063	40x63	5
10QMAT5063	50x63	5
10QMAT5075	50x75	5
10QMAT5675	56x75	5
10QMAT6375	63x75	5
10QMAT6390	63x90	5
10QMAT7590	75x90	5
10QMAT7511	75x110	5
10QMAT9011	90x110	5

MANCHON THERMORETRACTABLE



Réf.	Diam.	Cond.
10QMAT9012	90x125	5
10QMAT1112	110x125	5
10QMAT1114	110x140	5
10QMAT1214	125x140	5
10QMAT1216	125x160	5
10QMAT1618	160x180	5
10QMAT1620	160x200	5
10QMAT2022	200x225	1
10QMAT2025	200x250	1
10QMAT2531	250x315	1

COLLET



Réf.	Diam.	Cond.
10QCS40	40	5
10QCS50	50	5
10QCS56	56	5
10QCS63	63	5
10QCS75	75	5
10QCS90	90	5
10QCS110	110	5
10QCS125	125	1
10QCS160	160	1
10QCS200	200	1
10QCS250	250	1
10QCS315	315	1
10QCS400	400	1

JOINT HYPALON



Réf.	Diam.	Cond.
10QJPHCS40	32/40	1
10QJPHCS50	40/50	1
10QJPHCS63	50/63	1
10QJPHCS75	65/75	1
10QJPHCS90	80/90	1
10QJPHCS110	100/110	1
10QJPHCS125	125/125	1
10QJPHCS160	150/160	1
10QJPHCS200	200/200	1
10QJPHCS250	250/250	1
10QJPHCS315	300/315	1
10QJPHCS400	400/400	1

BRIDE LIBRE EN PP PN10



Réf.	Diam.	Cond.
10QBPP40	40	1
10QBPP50	50	1
10QBPP63	63	1
10QBPP75	75	1
10QBPP90	90	1
10QBPP110	110	1
10QBPP125	125	1
10QBPP160	160	1
10QBPP200	200	1
10QBPP250	250	1
10QBPP315	315	1
10QBPP400	400	1

COUDE 90° HORIZONT. PR WC



Réf.	Diam.	Cond.
10Q4MHWC90	90	10
10Q4MHWC1190	110x90	10
10Q4MHWC110	110	10
10Q4MHWC111	110	10

COUDE DOUBLE 90° HORIZ. PR WC



Réf.	Diam.	Cond.
10Q4MHDWC1190	110x90	1
10Q4MHDWC110	110	1



PEHD EVACUATION

Ets WILLEMS, LUCY & CO sprl



www.willems-lucy.eu

COUDE DOUBLE 90° VERTIC. PR WC



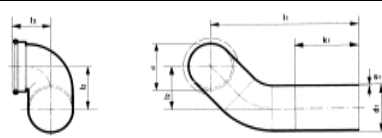
Réf.	Diam.	Cond.
10Q4MVDWC1190	110x90	5
10QMVDWC110	110	5

COUDE 90° PR WC (RAC. GAUCHE)



Réf.	Diam.	Cond.
10Q4MGWC90	90	5
10Q4MGWC1190	110x90	5
10Q4MGWC110	110	5

COUDE 90° PR WC (RAC. DROIT)



Réf.	Diam.	Cond.
10Q4MRWC90	90	5
10Q4MRWC1190	110x90	5
10Q4MRWC110	110	5

MANCHON PR WC HORIZONTAL



Réf.	Diam.	Cond.
10QMWCH90	90	10
10QMWCH1190	110x90	10
10QMWCH110	110	10

BOUCHON DE PROTECTION



Réf.	Diam.	Cond.
10QBOP90	90	50
10QBOP110	110	50

MANCHON DE SOL PR WC



Réf.	Diam.	Cond.
10QMSWC90	90x120	10
10QMSWC110	110x120	10

COUDE DE SOL PR WC



Réf.	Diam.	Cond.
10Q4MSWC90	90x120	10
10Q4MSWC110	110x120	10

JOINT ELASTOMERE PR MANCH./COUDE



Réf.	Diam.	Cond.
10QJE1213	129x135	20

MANCHON PR URINOIR



Réf.	Diam.	Cond.
10QMAU50	50	20

COUDE PR URINOIR



Réf.	Diam.	Cond.
10Q4MU50	50	20

COUDE 90° DE RACCORDEMENT



Réf.	Diam.	Cond.
10Q4MR4046	40x46	20
10Q4MR5046	50x46	20
10Q4MR5646	56x46	20
10Q4MR5058	50x58	20
10Q4MR5658	56x58	20
10Q4MR6358	63x58	20

COUDE 90° RACCORDEMENT SIPHON



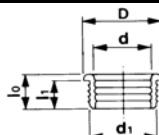
Réf.	Diam.	Cond.
10Q4MRS5046	50x46	20
10Q4MRS5946	50x46	20

MANCHON RACCORDEMENT SIPHON



Réf.	Diam.	Cond.
10QMRS3246	32x46	20
10QMRS4046	40x46	20
10QMRS5046	50x46	20
10QMRS5646	56x46	20
10QMRS5058	50x58	20
10QMRS5658	56x58	20

JOINT A LEVRE



Réf.	Diam.	Cond.
10QJL4632	46x32	20
10QJL4640	46x40	20
10QJL5832	58x32	20
10QJL5840	58x40	20
10QJL5850	58x50	20

BOUCHON PROTECTION UNIVERS.



Réf.	Diam.	Cond.
10QBOPU46	46x58	50



PEHD EVACUATION

Ets WILLEMS, LUCY & CO sprl



www.willems-lucy.eu

SIPHON ENTREE/SORTIE VERTICALE



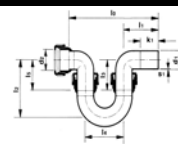
Réf.	Diam.	Cond.
10QSIV40	40	1
10QSIV5040	50x40	1
10QSIV50	50	1
10QSIV5650	56x50	1
10QSIV6350	63x50	1
10QSIV56	56	1
10QSIV63	63	1
10QSIV75	75	1

SIPHON ENTREE VERT./SORTIE HORIZ



Réf.	Diam.	Cond.
10QSIVH40	40	1
10QSIVH5040	50x40	1
10QSIVH50	50	1
10QSIVH5650	56x50	1
10QSIVH6350	63x50	1
10QSIVH56	56	1
10QSIVH63	63	1

SIPHON ENTREE/SORTIE HORIZONT.



Réf.	Diam.	Cond.
10QSIH40	40	1
10QSIH5040	50x40	1
10QSIH50	50	1
10QSIH5650	56x50	1
10QSIH6350	63x50	1
10QSIH56	56	1
10QSIH63	63	1

SIPHON UNIVERS. + COLLERETTE



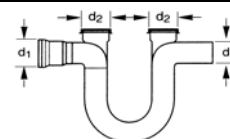
Réf.	Diam.	Cond.
10QSIU75	75	1
10QSIU90	90	1
10QSIU110	110	1

COUDE 180°+RAC.FILET.+COLLERETTES



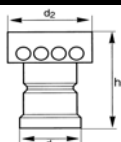
Réf.	Diam.	Cond.
10Q3M40	40	1
10Q3M50	50	1
10Q3M56	56	1
10Q3M63	63	1
10Q3M75	75	1
10Q3M90	90	1
10Q3M110	110	1

SIPHON D'EGOÛT



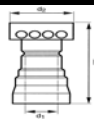
Réf.	Diam.	Cond.
10QSIE90	90x90	1
10QSIE110	110x110	1
10QSIE125	125x110	1
10QSIE160	160x110	1
10QSIE200	200x110	1
10QSIE250	250x110	1
10QSIE315	315x110	1
10QSIE400	400x110	1

CHEMINEE DE VENTILATION



Réf.	Diam.	Cond.
10QCHV40	40	1
10QCHV50	50	1
10QCHV56	56	1
10QCHV63	63	1
10QCHV75	75	1
10QCHV90	90	1
10QCHV110	110	1
10QCHV125	125	1
10QCHV160	160	1

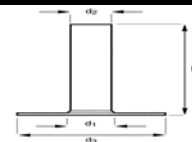
CHEMINEE DE VENTILATION



(pour passage de toiture libre)

Réf.	Diam.	Cond.
10QCHVTL40	40	1
10QCHVTL50	50	1
10QCHVTL56	56	1
10QCHVTL63	63	1
10QCHVTL75	75	1
10QCHVTL90	90	1
10QCHVTL110	110	1
10QCHVTL125	125	1
10QCHVTL160	160	1

PLAQUE D'ASPHALTAGE



Réf.	Diam.	Cond.
10QPA50	50 DN40	1
10QPA63	63 DN50	1
10QPA75	75 DN56	1
10QPA76	75 DN63	1
10QPA90	90 DN75	1
10QPA110	110 DN90	1
10QPA125	125 DN110	1
10QPA140	140 DN125	1
10QPA160	180 DN160	1



PEHD EVACUATION

Ets WILLEMS, LUCY & CO sprl



www.willems-lucy.eu

PLAQUE D'ASPHALTAGE EN COIN



Réf.	Diam.	Cond.
10QPAC40	40	1
10QPAC50	50	1
10QPAC56	56	1
10QPAC63	63	1
10QPAC75	75	1
10QPAC90	90	1
10QPAC110	110	1
10QPAC125	125	1
10QPAC160	160	1

PLAQUE D'ASPHALTAGE COIN TRONQUE



Réf.	Diam.	Cond.
10QPACT40	40	1
10QPACT50	50	1
10QPACT56	56	1
10QPACT63	63	1
10QPACT75	75	1
10QPACT90	90	1
10QPACT110	110	1
10QPACT125	125	1
10QPACT160	160	1

PLAQUE D'ASPHALTAGE A 2 COINS



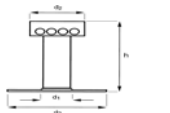
Réf.	Diam.	Cond.
10QPA2C40	40	1
10QPA2C50	50	1
10QPA2C56	56	1
10QPA2C63	63	1
10QPA2C75	75	1
10QPA2C90	90	1
10QPA2C110	110	1
10QPA2C125	125	1
10QPA2C160	160	1

PLAQUE D'ASPHALTAGE PR TRAVERSEE



Réf.	Diam.	Cond.
10QPAT40	40	1
10QPAT50	50	1
10QPAT56	56	1
10QPAT63	63	1
10QPAT75	75	1
10QPAT90	90	1
10QPAT110	110	1
10QPAT125	125	1
10QPAT160	160	1

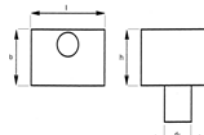
CHEMINEE DE VENTILATION



(Avec plaque d'asphaltage fixe)

Réf.	Diam.	Cond.
10QCHVPA40	40	1
10QCHVPA50	50	1
10QCHVPA56	56	1
10QCHVPA63	63	1
10QCHVPA75	75	1
10QCHVPA90	90	1
10QCHVPA110	110	1
10QCHVPA125	125	1
10QCHVPA160	160	1
10QCHVPA200	200	1
10QCHVPA250	250	1
10QCHVPA315	315	1
10QCHVPA400	400	1

COLLECTEUR D'EAU DE PLUIE



Réf.	Diam.	Cond.
10QCEP75	75	1
10QCEP90	90	1
10QCEP110	110	1
10QCEP125	125	1
10QCEP160	160	1
10QCEP200	200	1

BONDE D'EVACUAT. COMPLETE



Réf.	Diam.	Cond.
10QBEC		10

TUBULURE DE RACCORD. FILETEE



(avec écrou mobile)

Réf.	Diam.	Cond.
10QTUM		1

BOUCHON EN PP



Réf.	Diam.	Cond.
10QBOPP		10

CONE DE TUYAU DE TROP-PLEIN



Réf.	Diam.	Cond.
10QCTP		10



PEHD EVACUATION

Ets WILLEMS, LUCY & CO sprl


www.willems-lucy.eu

Matériels de fixation

COLLIER MULTI M8

ZINGUE



Réf.	Diam.	Cond.
17330016A	16	100
17330020A	20	100
17330025A	25	100
17330032A	32	100
17330040A	40	100
17330050A	50	100
17330056A	56	100

COLLIER MULTI M8

ZINGUE



Réf.	Diam.	Cond.
17330063A	63	100
17330075A	75	100
17330090A	90	100
17330100A	100	50
17330110A	110	50
17330125A	125	50
17330140A	140	50

COLLIER MULTI M8

ZINGUE



Réf.	Diam.	Cond.
17330160A	160	50
17330180A	180	50
17330200A	200	25
17330225A	225	25
17330250A	250	25
17330315A	315	25
17330400A	400	25

COLLIER FRAN 1/2"

GALVA



Réf.	Diam.	Cond.
17700478A	40x1/2"	50
17700578A	50x1/2"	50
17705678A	56x1/2"	50
17700678A	63x1/2"	50
17700778A	75x1/2"	50
17700978A	90x1/2"	25

COLLIER FRAN 1/2"

GALVA



Réf.	Diam.	Cond.
17701178A	110x1/2"	25
17701278A	125x1/2"	25
17701678A	160x1/2"	25
17702078A	200x1/2"	10
17702578A	250x1/2"	10

COLLIER FRAN M10

GALVA



Réf.	Diam.	Cond.
17700479A	40xM10	50
17700579A	50xM10	50
17705679A	56xM10	50
17700679A	63xM10	50
17700779A	75xM10	50
17700979A	90xM10	25

COLLIER FRAN M10

GALVA



Réf.	Diam.	Cond.
17701179A	110xM10	25
17701279A	125xM10	25
17701679A	160xM10	25
17702079A	200xM10	25
17702579A	250xM10	10
17703179A	315xM10	10

COLLIER POINT FIXE 3/4"

GALVA



Réf.	Diam.	Cond.
17700511A	50x3/4"	1
17700611A	63x3/4"	1
17700711A	75x3/4"	1
17700911A	90x3/4"	1
17701111A	110x3/4"	1
17701211A	125x3/4"	1
17701411A	140x3/4"	1
17701611A	160x3/4"	1
17701811A	180x3/4"	1

COLLIER POINT FIXE 5/4"

GALVA



Réf.	Diam.	Cond.
17702013A	200x5/4"	1
17702213A	225x5/4"	1
17702513A	250x5/4"	1
17702813A	280x5/4"	1
17703113A	315x5/4"	1
17703513A	350x5/4"	1
17704013A	400x5/4"	1



PEHD EVACUATION

Ets WILLEMS, LUCY & CO sprl



www.willems-lucy.eu

COLLIERS EN PP



Réf.	Diam.	Cond.
17700001200A	16	100
17700101200A	20	100
17700201200A	25	100
17700301200A	32	100
17700401200A	40	100
17700501200A	50	100
17700601200A	63	100

COLLIERS EN PP



Réf.	Diam.	Cond.
17700701200A	75	100
17700901200A	90	100
17701101200A	110	50
17701201200A	125	10
17701401200A	140	10
17701601200A	160	10
17701801200A	180	10

BANDE PROTECT. PR COLLIER GRIS



Réf.	Diam.	Cond.
17357038A	20x20,5x1	20m
17357054A	25x27x1	25m

BANDE PROTECT. PR COLLIER P.F. NOIRE



Réf.	Diam.	Cond.
17701291A	30mm	10m

PLAQUE DE SUSPENSION RECT.



Réf.	Diam.	Cond.
17701280A	1/2"	1
17700021A	3/4"	1
17700022A	5/4"	1

PLAQUE DE SUSPENSION RONDE



Réf.	Diam.	Cond.
17709981A	M10	50

DOUBLE NIPPLE GALVANISEE



Réf.	Diam.	Cond.
17701290A	1/2"	1
17700033A	3/4"	1
17700035A	5/4"	1

COQUILLE PR POINT FIXE



Réf.	Diam.	Cond.
17700415A	40	50
17700515A	50	50
17705615A	56	50
17700615A	63	50
17700715A	75	50
17700915A	90	25
17701115A	110	25
17701215A	125	25
17701615A	160	25
17701295A	200-250	1

COLLIER EASY M8/M10



Réf.	Diam.	Cond.
17351500A	15	100
17352000A	20	100
17352500A	25	100
17353200A	32	100
17354000A	40	50
17355000A	50	50
17356300A	63	30

Dégraissants & Lubrifiants

DEGRAISSANT



Réf.	Diam.	Cond.
63D171P	1 litre	1

DECAPANT TCF

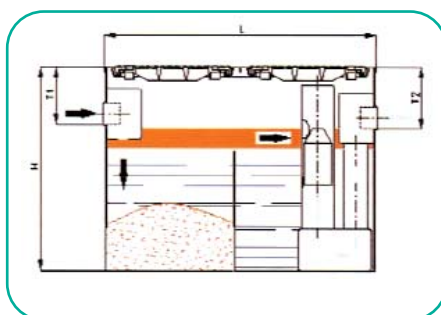
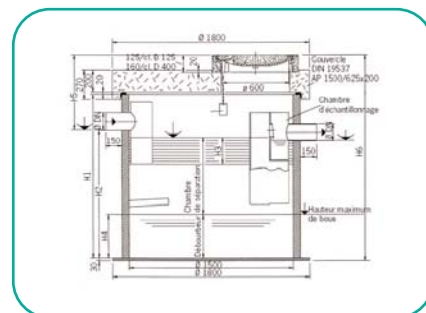
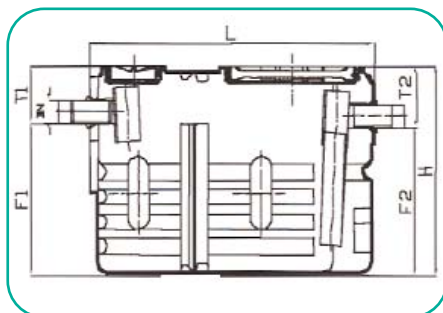
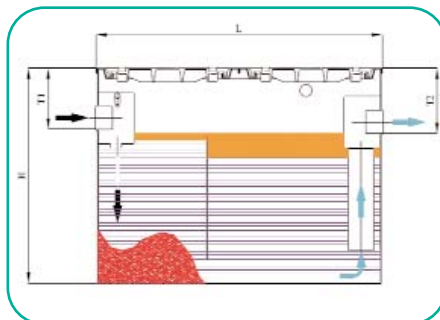


Réf.	Diam.	Cond.
314412001	1 litre	1



ETS WILLEMS, LUCY & CO sprl
Global Plastic Pipe Systems

Construisons des réseaux sûrs



SEPARATEURS

de graisses, d'hydrocarbures, de fécules, avec ou sans débourbeurs, ...

- ° Gamme complète de séparateurs de graisses en acier ou en polyéthylène, du plus petit au plus grand, pour répondre à tous vos besoins. Avec ou sans débourbeurs, alarme et système de vidange
- ° Gamme complète de séparateurs d'Hydrocarbures avec ou sans débourbeur, alarme, filtre coalescent, fosse de relevage. Du plus petit au plus grand

Nous vous remettons prix sur simple demande



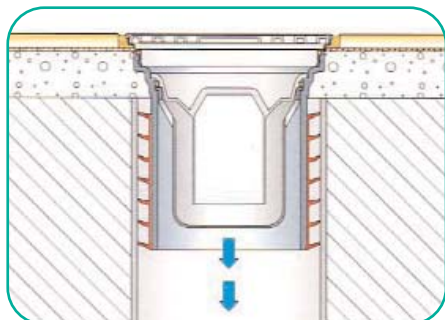
C o n s t r u i s o n s d e s r é s e a u x s û r s

NOTES



ETS WILLEMS, LUCY & CO sprl
Global Plastic Pipe Systems

C o n s t r u i s o n s d e s r é s e a u x s û r s




SIPHONS INOX et Plastiques CANIVEAUX INOX

- ° Gamme complète de Siphons INOX avec sorties horizontales ou verticales, suivant différents formats. Avaloirs de douches en PP avec grilles INOX.
- ° Caniveaux INOX de cuisines , suivant standard ou exécution sur mesures. Pour applications dans le bâtiment ou l'industrie
- ° Regards à carreler pour différentes charges admissibles

Programme de vente disponible sur demande

NOTES




ETS WILLEMS, LUCY & CO sprl
Global Plastic Pipe Systems

C o n s t r u i s o n s d e s r é s e a u x s û r s



PVC-U pression

Tubes et accessoires pression

- Mise en oeuvre rapide
- Pertes de charge réduites
- Résistance à la corrosion/entartrage
- Conformes aux exigences de qualité des normes ISO, DIN ...
- Admis à la marque de qualité NF-P (caractéristiques mécaniques et dimensionnelles)

- Admis aux marques de qualité UNI (Italie), KIWA (Pays-Bas)

Principales applications

- Pour le transport d'eau dans le bâtiment et l'industrie



C o n s t r u i s o n s d e s r é s e a u x s û r s

NOTES



Tubes

TUBE PVC PN10



Réf.	Diam.	Cond.
2020100305	25x1,5	5m
2020100405	32x1,8	5m
2020100505	40x1,9	5m
2020100605	50x2,4	5m
2020100705	63x3,0	5m
2020100805	75x3,6	5m
2020100905	90x4,3	5m
2020101005	110x5,3	5m
2020101105	125x6,0	5m
2020101205	140x6,7	5m
2020101305	160x7,7	5m

TUBE PVC PN16



Réf.	Diam.	Cond.
2020160105	16x1,2	5m
2020160205	20x1,5	5m
2020160305	25x1,9	5m
2020160405	32x2,4	5m
2020160505	40x3,0	5m
2020160605	50x3,7	5m
2020160705	63x4,7	5m
2020160805	75x5,6	5m
2020160905	90x6,7	5m
2020161005	110x8,2	5m
2020161105	125x9,3	5m

TUBE PVC PN16



Réf.	Diam.	Cond.
2020161205	140x10,4	5m
2020161305	160x11,9	5m

(Autres diamètres sur demande)

Raccords

COUDE 90° FF



Réf.	Diam.	Cond.
325505000G	12	10
325505001	16	10
325505002	20	10
325505003	25	10
325505004	32	10
325505005	40	5
325505006	50	5
325505007	63	5
325505008	75	1
325505009	90	1
325505010	110	1
325505011	125	1
325505012	140	1
325505013	160	1
325505014	200	1
325505015	225	1
325505016	250	1
325505018	315	1
325505019	400	1

COUDE 45° FF



Réf.	Diam.	Cond.
325545001	16	10
325545002	20	10
325545003	25	10
325545004	32	10
325545005	40	5
325545006	50	5
325545007	63	5
325545008	75	1
325545009	90	1
325545010	110	1
325545011	125	1
325545012	140	1
325545013	160	1
325545014	200	1
325545015	225	1
325545016	250	1
325545018	315	1
325545019	400	1

COUDE 90° TARAUDE FF



Réf.	Diam.	Cond.
325505101	3/8"	10
325505102	1/2"	10
325505103	3/4"	10
325505104	1"	10
325505105	1"1/4	5
325505106	1"1/2	5
325505107	2"	5
325505108	2"1/2	1
325505109	3"	1
325505110	4"	1

COUDE 90° MF

Réf.	Diam.	Cond.
325505406	50	1
325505407	63	1



PVC-U PRESSION



Ets WILLEMS, LUCY & CO sprl



www.willems-lucy.eu

COUDE 90° TARAUDE LAITON FF



Réf.	Diam.	Cond.
325505301G	16x1/2"	5
325505302G	20x1/2"	5
325505303G	25x3/4"	5

COUDE 45° TARAUDE FF



Réf.	Diam.	Cond.
325545101	3/8"	10
325545102	1/2"	10
325545103	3/4"	10
325545104	1"	10
325545105	1"1/4	5
325545106	1"1/2	5
325545107	2"	5
325545108	2"1/2	1
325545109	3"	1
325545110	4"	1

COUDE 90° DE PASSAGE FF



Réf.	Diam.	Cond.
325505201	16x3/8"	10
325505202	20x1/2"	10
325505203	25x3/4"	10
325505204	32x1"	10
325505205	40x1"1/4	5
325505206	50x1"1/2	5
325505207	63x2"	5
325505208	75x2"1/2	1
325505209	90x3"	1
325505210	110x4"	1

COUDE 45° PASSAGE TAR. FF



Réf.	Diam.	Cond.
325545201	16x3/8"	10
325545202	20x1/2"	10
325545203	25x3/4"	10
325545204	32x1"	10
325545205	40x1"1/4	5
325545206	50x1"1/2	5
325545207	63x2"	5
325545208	75x2"1/2	1
325545209	90x3"	1
325545210	110x4"	1

COUDE 45° MF

Réf.	Diam.	Cond.
325545306	50	1
325545307	63	1

COUDE 90° PASSAGE RENF. FF



Réf.	Diam.	Cond.
325575201**	16x3/8"	10
325575202	20x1/2"	10
325575203	25x3/4"	10
325575204	32x1"	10
325575205	40x1"1/4	5
325575206	50x1"1/2	5
325575207	63x2"	5

** Jusqu'à épauement de stocks

Y D'ALIMENTATION FFF

Réf.	Diam.	Cond.
325546001	50	1
325546002	63	1

COURBE 90° FF



Réf.	Diam.	Cond.
325555001	20	10
325555002	25	10
325555003	32	10
325555004	40	5
325555005	50	5
325555006	63	5
325555007	75	1
325555008	90	1
325555009	110	1

TE 90° FFF



Réf.	Diam.	Cond.
325504001	16	10
325504002	20	10
325504003	25	10
325504004	32	10
325504005	40	5
325504006	50	5
325504007	63	5
325504008	75	1
325504009	90	1
325504010	110	1

COLLECTEUR 3 VOIES M

Réf.	Diam.	Cond.
325564001	63x50x50x50	1



PVC-U PRESSION



Ets WILLEMS, LUCY & CO sprl

www.willems-lucy.eu

TE 90° FFF



Réf.	Diam.	Cond.
325504011	125	1
325504012	140	1
325504013	160	1
325504014	200	1
325504015	225	1
325504016	250	1
325504018	315	1
325504019	400	1

TE 45° FFF



Réf.	Diam.	Cond.
325544001	20	10
325544002	25	10
325544003	32	10
325544004	40	5
325544005	50	5
325544006	63	5
325544007	75	1
325544008	90	1
325544009	110	1
325544010**	160	1

** Jusqu'à épaisseur de stocks

TE 90° REDUIT FFF



Réf.	Diam.	Cond.
325514001	20x16x20	10
325514002	25x16x25	10
325514003	25x20x25	10
325514004	32x16x32	10
325514005	32x20x32	10
325514006	32x25x32	10
325514007	40x16x40	5
325514008	40x20x40	5
325514009	40x25x40	5
325514010	40x32x40	5
325514011	50x20x50	5
325514012	50x25x50	5

TE 90° REDUIT FFF



Réf.	Diam.	Cond.
325514013	50x32x50	5
325514014	50x40x50	5
325514015	63x20x63	5
325514016	63x25x63	5
325514017	63x32x63	5
325514018	63x40x63	5
325514019	63x50x63	5
325514020	75x32x75	5
325514021	75x40x75	5
325514022	75x50x75	1
325514023	75x63x75	1
325514025	90x40x90	1

TE 90° REDUIT FFF



Réf.	Diam.	Cond.
325514026	90x50x90	1
325514027	90x63x90	1
325514028	90x75x90	1
325514030	110x50x110	1
325514031	110x63x110	1
325514032	110x75x110	1
325514033	110x90x110	1
325514034	125x63x125	1
325514035	125x75x125	1
325514036	125x90x125	1
325514037	125x110x125	1
325514038	140x75x140	1

TE 90° REDUIT FFF



Réf.	Diam.	Cond.
325514039	140x90x140	1
325514040	140x110x140	1
325514041	140x125x140	1
325514042	160x90x160	1
325514043	160x110x160	1
325514044	160x125x160	1
325514045	160x140x160	1
325514046	250x110x250	1
325514047	250x140x250	1
325514048	250x160x250	1

TE 90° DE PASSAGE FFF



Réf.	Diam.	Cond.
325504201	16x3/8"x16	10
325504202	20x1/2"x20	10
325504203	25x3/4"x25	10
325504204	32x1"x32	10
325504205	40x1"1/4x40	5
325504206	50x1"1/2x50	5
325504207	63x2"x63	5
325504208	75x2"1/2x75	1
325504209	90x3"x90	1
325504210	110x4"x110	1

TE 90° DE PASSAGE RENF. FFF



Réf.	Diam.	Cond.
325574201**	16x3/8"x16	10
325574202	20x1/2"x20	10
325574203	25x3/4"x25	10
325574204	32x1"x32	10
325574205	40x1"1/4x40	5
325574206	50x1"1/2x50	5
325574207	63x2"x63	5

** Jusqu'à épaisseur de stocks

TE 90° TARAUDE FFF




Réf.	Diam.	Cond.
325504101	3/8"	10
325504102	1/2"	10
325504103	3/4"	10
325504104	1"	10
325504105	1"1/4	5
325504106	1"1/2	5
325504107	2"	5
325504108	2"1/2	1
325504109	3"	1
325504110	4"	1



Ets WILLEMS, LUCY & CO sprl

www.willems-lucy.eu

CROIX FFFF



Réf.	Diam.	Cond.
325500101	20	10
325500102	25	10
325500103	32	10
325500104	40	5
325500105	50	5
325500106	63	5
325500107	75	1
325500108	90	1
325500109	110	1

MANCHON FF



Réf.	Diam.	Cond.
325501000G	12	10
325501001	16	10
325501002	20	10
325501003	25	10
325501004	32	10
325501005	40	5
325501006	50	5
325501007	63	5
325501008	75	1

MANCHON FF



Réf.	Diam.	Cond.
325501009	90	1
325501010	110	1
325501011	125	1
325501012	140	1
325501013	160	1
325501014	200	1
325501015	225	1
325501016	250	1
325501018	315	1
325501019	400	1

MANCHON REDUIT FF



Réf.	Diam.	Cond.
325511001	20x16	10
325511002**	25x16	10
325511003	25x20	10
325511004**	32x20	10
325511005	32x25	10
325511006**	40x25	5
325511007	40x32	5
325511008**	50x32	5
325511009	50x40	5
325511010**	63x40	5
325511011	63x50	5
325511013	75x63	1

MANCHON REDUIT FF



Réf.	Diam.	Cond.
325511014**	90x63	1
325511015	90x75	1
325511016**	110x75	1
325511017	110x90	1
325511018	125x110	1
325511019	140x110	1
325511020	140x125	1
325511021	160x110	1
325511022	160x140	1
325511023	200x160	1
325511024	225x200	1

MANCHON DE PASSAGE FF



Réf.	Diam.	Cond.
325501201	16x3/8"	10
325501202	20x1/2"	10
325501203	25x3/4"	10
325501204	32x1"	10
325501205	40x1"1/4	5
325501206	50x1"1/2	5
325501207	63x2"	5
325501208	75x2"1/2	1
325501209	90x3"	1
325501210	110x4"	1
325501211	125x5"	1

** Jusqu'à épaisseur de stocks

MANCHON REDUIT PASS. TAR. FF

Réf.	Diam.	Cond.
325511101	1/2"x3/8"	1
325511102	3/4"x1/2"	1
325511103	1"x3/4"	1
325511104	1"1/4x1"	1
325511105	1"1/2x1"1/4	1
325511106	2"x1"1/2	1
325511107	2"1/2x2"	1
325511108	3"x2"1/2	1
325511109	4"x3"	1

MANCHON PASSAGE RENF. FF



Réf.	Diam.	Cond.
325571200G	12x1/4"	15
325571201**	16x3/8"	10
325571202	20x1/2"	10
325571203	25x3/4"	10
325571204	32x1"	10
325571205	40x1"1/4	5
325571206	50x1"1/2	5
325571207	63x2"	5

** Jusqu'à épaisseur de stocks

MANCHON TARAUDE FF



Réf.	Diam.	Cond.
325501101	3/8"	10
325501102	1/2"	10
325501103	3/4"	10
325501104	1"	10
325501105	1"1/4	5
325501106	1"1/2	5
325501107	2"	5
325501108	2"1/2	1
325501109	3"	1
325501110	4"	1



PVC-U PRESSION



Ets WILLEMS, LUCY & CO sprl



www.willems-lucy.eu

MANCHON TARAUDE LAITON



Réf.	Diam.	Cond.
325501301G	16/20x3/8"	5
325501302G	20/25x1/2"	5
325501303G	25/32x3/4"	5
325501304G	32/40x1"	5
325501305G	40/50x1"1/4"	5
325501306G	50/63x1"1/2"	5
325501307G	63/75x2"	5

MANCHON MIXTE TARAUDE



Réf.	Diam.	Cond.
325501401G	16/20x3/8"	15
325501402G	20/25x1/2"	15
325501403G	25/32x3/4"	10
325501404G	32/40x1"	10
325501405G	40/50x1"1/4"	10
325501406G	50/63x1"1/2"	5
325501407G	63/75x2"	5
325501408G	75/90x2"1/2"	1
325501409G	90x3"	1
325501410G	110x4"	1

UNION FF



Réf.	Diam.	Cond.
325508001V	12	10
325508001	16	10
325508002	20	10
325508003	25	10
325508004	32	10
325508005	40	5
325508006	50	5
325508007	63	5
325508008	75	1
325508009	90	1
325508010	110	1

UNION TARAUDE FF



Réf.	Diam.	Cond.
325508101	3/8"	10
325508102	1/2"	10
325508103	3/4"	10
325508104	1"	10
325508105	1"1/4"	5
325508106	1"1/2"	5
325508107	2"	5
325508108	2"1/2"	1
325508109	3"	1
325508110	4"	1

UNION DE PASSAGE FF



Réf.	Diam.	Cond.
325508201	16x3/8"	10
325508202	20x1/2"	10
325508203	25x3/4"	10
325508204	32x1"	10
325508205	40x1"1/4"	5
325508206	50x1"1/2"	5
325508207	63x2"	5
325508208	75x2"1/2"	1
325508209	90x3"	1
325508210	110x4"	1

UNION PASSAGE LAIT. TAR. FF



Réf.	Diam.	Cond.
325508301G	20x1/2"	1
325508302G	25x3/4"	1
325508303G	32x1"	1
325508304G	40x1"1/4"	1
325508305G	50x1"1/2"	1
325508306G	63x2"	1

UNION PASSAGE LAIT. TAR. MF



Réf.	Diam.	Cond.
325508401G	20x1/2"	1
325508402G	25x3/4"	1
325508403G	32x1"	1
325508404G	40x1"1/4"	1
325508405G	50x1"1/2"	1
325508406G	63x2"	1

UNION PASSAGE MIXTE MM



Réf.	Diam.	Cond.
325528801	16x3/8"	10
325528802	20x1/2"	10
325528803	25x3/4"	10
325528804	32x1"	10
325528805	40x1"1/4"	5
325528806	50x1"1/2"	5
325528807	63x2"	5

UNION PASSAGE MIXTE FF



Réf.	Diam.	Cond.
325528901	20x1/2"	10
325528902	25x3/4"	10
325528903	32x1"	10
325528904	40x1"1/4"	5
325528905	50x1"1/2"	5
325528906	63x2"	5



PVC-U PRESSION



Ets WILLEMS, LUCY & CO sprl



www.willems-lucy.eu

UNION DE PASSAGE FM



Réf.	Diam.	Cond.
325518P01	50x1"1/2	5
325518P02	50x2"	5
325518P03	63x2"	5

REDUCTION PASSAGE RENF. MF



Réf.	Diam.	Cond.
34509203	20x1/8"	10
34509204	20x1/4"	10

REDUCTION PASSAGE RENF. MF



Réf.	Diam.	Cond.
325572201	20x1/2"	10
325572202	20x3/4"	10
325572203	25x1/2"	10
325572204	25x3/4"	10
325572205	25x1"	10
325572206	32x3/4"	10
325572207	32x1"	10

REDUCTION PASSAGE RENF. MF



Réf.	Diam.	Cond.
325572208	40x1"	5
325572209	40x1"1/4	5
325572210	50x1"1/4	5
325572211	50x1"1/2	5
325572212	50x2"	5
325572213	63x1"1/2	5
325572214	63x2"	5
325572215	75x2"	1

REDUCTION DE PASSAGE MF



Réf.	Diam.	Cond.
325502201	16x1/2"	10
325502202	16x3/8"	10
325502203	20x1/2"	10
325502204	20x3/4"	10
325502205	25x1/2"	10
325502206	25x3/4"	10
325502207	25x1"	10
325502208	32x3/4"	10

REDUCTION DE PASSAGE MF



Réf.	Diam.	Cond.
325502209	32x1"	10
325502210	40x1"	5
325502211	40x1"1/4	5
325502212	50x1"1/4	5
325502213	50x1"1/2	5
325502214	50x2"	5
325502215	63x1"1/2	5
325502216	63x2"	5

REDUCTION DE PASSAGE MF




Réf.	Diam.	Cond.
325502217	75x2"	1
325502218	75x2"1/2	1
325502219	75x3"	1
325502220	90x2"1/2	1
325502221	90x3"	1
325502222	90x4"	1
325502223	110x3"	1
325502224	110x4"	1

DOUILLE DE REDUCTION MF PP



Réf.	Diam.	Cond.
337609101	3/4"x1/2"	10
337609102	1"x1/2"	10
337609103	1"x3/4"	10
337609104	1"1/4x1/2"	10
337609105	1"1/4x3/4"	10
337609106	1"1/4x1"	10
337609107	1"1/2x1/2"	10
337609108	1"1/2x3/4"	10

DOUILLE DE REDUCTION MF PP



Réf.	Diam.	Cond.
337609109	1"1/2x1"	10
337609110	1"1/2x1"1/4	10
337609111	2"x1/2"	10
337609112	2"x3/4"	10
337609113	2"x1"	10
337609114	2"x1"1/4	10
337609115	2"x1"1/2	10
337609116	2"1/2x2"	10

DOUILLE DE REDUCTION MF PP



Réf.	Diam.	Cond.
337609117	3"x1"	1
337609118	3"x1"1/4	1
337609119	3"x1"1/2	1
337609120	3"x2"	1

DOUILLE DE REDUCTION MF PP



Réf.	Diam.	Cond.
337609121	3"x2"1/2	1
337609122	4"x2"	1
337609123	4"x3"	1



PVC-U PRESSION



Ets WILLEMS, LUCY & CO sprl



www.willems-lucy.eu

REDUCTION LONGUE FMF



Réf.	Diam.	Cond.
325502001**	20x16	10
325502002	20x25x16	10
325502003	20x25x20	10
325502004	25x32x16	10
325502005	25x32x20	10
325502006	25x32x25	10
325502007	32x40x20	10
325502008	32x40x25	10
325502009	32x40x32	10
325502010	40x50x20	5
325502011	40x50x25	5
325502012	40x50x32	5
325502013	40x50x40	5
325502014	50x63x25	5

** Jusqu'à épaisseur de stocks

REDUCTION LONGUE FMF



Réf.	Diam.	Cond.
325502015	50x63x32	5
325502016	50x63x40	5
325502017	50x63x50	5
325502018	63x75x32	5
325502019	63x75x40	5
325502020	63x75x50	5
325502021	63x75x63	5
325502022	75x90x40	1
325502023	75x90x50	1
325502024	75x90x63	1
325502025	75x90x75	1
325502026	90x110x40	1
325502027	90x110x50	1
325502028	90x110x63	1

REDUCTION LONGUE FMF



Réf.	Diam.	Cond.
325502029	90x110x75	1
325502030	90x110x90	1
325502031	110x125x50	1
325502032	110x125x63	1
325502033	110x125x75	1
325502034	110x125x90	1
325502035	110x125x110	1
325502036	125x140x90	1
325502037	125x140x110	1
325502038	125x140x125	1
325502039	140x160x90	1
325502040	140x160x110	1
325502041	140x160x125	1
325502042	140x160x140	1

DOUILLE DE REDUCTION MF



Réf.	Diam.	Cond.
325509000G	16x12	10
325509001	20x16	10
325509002	25x16	10
325509003	25x20	10
325509004	32x16	10
325509005	32x20	10
325509006	32x25	10
325509007	40x20	5
325509008	40x25	5
325509009	40x32	5
325509010	50x25	5
325509011	50x32	5

DOUILLE DE REDUCTION MF



Réf.	Diam.	Cond.
325509012	50x40	5
325509013	63x25	5
325509014	63x32	5
325509015	63x40	5
325509016	63x50	5
325509017	75x32	1
325509018	75x40	1
325509019	75x50	1
325509020	75x63	1
325509021	90x50	1
325509022	90x63	1
325509023	90x75	1

DOUILLE DE REDUCTION MF



Réf.	Diam.	Cond.
325509024	110x63	1
325509025	110x75	1
325509026	110x90	1
325509027	125x75	1
325509028	125x90	1
325509029	125x110	1
325509030	140x90	1
325509031	140x110	1
325509032	140x125	1
325509033	160x90	1
325509034	160x110	1
325509035	160x125	1

DOUILLE DE REDUCTION MF



Réf.	Diam.	Cond.
325509036	160x140	1
325509040	200x160	1
325509041	200x180	1
325509042	225x160	1
325509043	225x200	1
325509044	250x160	1
325509045	250x200	1
325509046	250x225	1
325509049	315x200	1
325509050	315x225	1
325509051	315x250	1
325509053	400x315	1

REDUCTION LONGUE MF



Réf.	Diam.	Cond.
325502101	1/2"x3/8"	10
325502102	3/4"x3/8"	10
325502103	3/4"x1/2"	10
325502104	1"x3/8"	10
325502105	1"x1/2"	10
325502106	1"x3/4"	10
325502107	1"1/4x1/2"	5
325502108	1"1/4x3/4"	5
325502109	1"1/4x1"	5

REDUCTION LONGUE MF



Réf.	Diam.	Cond.
325502109V	1"1/2x1/2"	5
325502110	1"1/2x3/4"	5
325502111	1"1/2x1"	5
325502112	1"1/2x1"1/4	5
325502112V	2"x3/4"	5
325502113	2"x1"	5
325502114	2"x1"1/4	5
325502115	2"x1"1/2	5
325502116	2"1/2x1"1/4	1



Ets WILLEMS, LUCY & CO sprl

www.willems-lucy.eu

REDUCTION LONGUE MF



Réf.	Diam.	Cond.
325502117	2"1/2x1"1/2	1
325502118	2"1/2x2"	1
325502119	3"x1"1/2	1
325502120	3"x2"	1
325502121	3"x2"1/2	1
325502122	4"x2"	1
325502123	4"x2"1/2	1
325502124	4"x3"	1

REDUCTION DE PASSAGE TAR. MF

Réf.	Diam.	Cond.
325509201	25x1/2"	1
325509202	32x3/4"	1
325509203	40x1"	1
325509204	50x1"1/4	1
325509205	63x1"1/2	1
325509206	75x2"	1
325509207	90x2"1/2	1
325509208	110x3"	1

DOUILLE DE RACCORDEMENT
EPDM

Réf.	Diam.	Cond.
325510201G	12-16x1/2"	15
325510202G	16-20x3/4"	15
325510203G	20-25x1"	10
325510204G	25-32x1"1/4	10
325510205G	32-40x1"1/2	10
325510206G	40-50x2"	5

EMBOUT D'ADAPTATION M



Réf.	Diam.	Cond.
34506200	1/4"x16	10
325521201	3/8"x16-20	10
325521202	3/8"x20-25	10
325521203	1/2"x20-25	10
325521204	1/2"x25-32	10
325521205	3/4"x25-32	10
325521206	3/4"x32-40	5
325521207	1"x32-40	5
325521208	1"x40-50	5
325521209	1"1/4x40-50	5
325521210	1"1/4x50-63	5

EMBOUT D'ADAPTATION M



Réf.	Diam.	Cond.
325521211	1"1/2x50-63	5
325521212	1"1/2x63-75	5
325521213	2"x63-75	5
325521214	2"x75-90	1
325521215	2"1/2x75-90	1
325521216	2"1/2x90-110	1
325521217	3"x90-110	1
325521218	3"x110-125	1
325521219	4"x110-125	1
325522201	90x3"	1
325522202	110x4"	1
325522203	160x6"	1

EMBOUT FILETE LAITON TYPE A



Réf.	Diam.	Cond.
325536301G	16/20x3/8"	5
325536302G	20/25x1/2"	5
325536303G	25/32x3/4"	5
325536304G	32/40x1"	5
325536305G	40/50x1"1/4	1
325536306G	50/63x1"1/2	1
325536307G	63/75x2"	1

EMBOUT FILETE LAITON TYPE B



Réf.	Diam.	Cond.
325536401G	16/20x1/2"	5
325536402G	25/32x1"	5

NIPPLE DE PASSAGE M



Réf.	Diam.	Cond.
325506201	3/8"x16-12	10
325506202	1/2"x20-16	10
325506203	3/4"x25-20	10
325506204	1"x32-25	10
325506205	1"1/4x40-32	5
325506206	1"1/2x50-40	5
325506207	2"x63-50	5
325506208	2"1/2x75-63	1
325506209	3"x90-75	1
325506210	4"x110-90	1
325506211	5"x125-110	1

NIPPLE MM



Réf.	Diam.	Cond.
325506100G	1/4"	10
325506101	3/8"	10
325506102	1/2"	10
325506103	3/4"	10
325506104	1"	10
325506105	1"1/4	5
325506106	1"1/2	5
325506107	2"	5
325506108	2"1/2	1
325506109	3"	1
325506110	4"	1



PVC-U PRESSION



Ets WILLEMS, LUCY & CO sprl



www.willems-lucy.eu

NIPPLE REDUITE MM



Réf.	Diam.	Cond.
325516101	1/2"x3/8"	10
325516102	3/4"x1/2"	10
325516103	1"x3/4"	10
325516104	1"1/4x1"	5
325516105	1"1/2x1"1/4	5
325516106	2"x1"1/2	5
325516107	2"1/2x2"	1
325516108	3"x2"1/2	1
325516109	4"x3"	1

AUGMENTATION MF



Réf.	Diam.	Cond.
325512101	3/8"x1/2"	10
325512102	1/2"x3/4"	10
325512103	3/4"x1"	10
325512104	1"x1"1/4	10
325512105	1"1/4x1"1/2	5
325512106	1"1/2x2"	5
325512107	2"x2"1/2	5
325512108	2"1/2x3"	1
325512109	3"x4"	1

BOUCHON FILETE M



Réf.	Diam.	Cond.
325517101	3/8"	10
325517102	1/2"	10
325517103	3/4"	10
325517104	1"	10
325517105	1"1/4	5
325517106	1"1/2	5
325517107	2"	5
325517108	2"1/2	1
325517109	3"	1
325517110	4"	1

BOUCHON F



Réf.	Diam.	Cond.
325507001	16	10
325507002	20	10
325507003	25	10
325507004	32	10
325507005	40	5
325507006	50	5
325507007	63	5
325507008	75	1

BOUCHON F



Réf.	Diam.	Cond.
325507009	90	1
325507010	110	1
325507011	125	1
325507012	140	1
325507013	160	1
325507014	200	1
325507015	225	1

BOUCHON TARAUDE F



Réf.	Diam.	Cond.
325507101	3/8"	10
325507102	1/2"	10
325507103	3/4"	10
325507104	1"	10
325507105	1"1/4	5
325507106	1"1/2	5
325507107	2"	5
325507108	2"1/2	1
325507109	3"	1
325507110	4"	1

EMBOUT CANNELE M



Réf.	Diam.	Cond.
325536001	12x14-12	10
325536002	16x18-16	10
325536003	20x22-20	10
325536004	25x28-25	10
325536005	32x35-30	10
325536006	40x43-40	5
325536007	50x53-50	5
325536008	63x66-60	5

EMBOUT CANNELE FILETE M



Réf.	Diam.	Cond.
325536101	1/4"x14-12	10
325536102	3/8"x18-16	10
325536103	1/2"x22-20	10
325536104	3/4"x28-25	10
325536105	1"x35-30	10
325536106	1"1/4x43-40	5
325536107	1"1/2x53-50	5
325536108	2"x66-60	5

EMBOUT CANNELE + ECROU F



Réf.	Diam.	Cond.
325536200V**	3/8"x14-12	10
325536201	3/4"x18-16	10
325536202	1"x22-20	10
325536203	1"1/4x28-25	5
325536204	1"1/2x35-30	5
325536205	2"x43-40	5
325536206	2"1/4x53-50	1
325536206V	2"1/2x66-60	1
325536207	2"3/4x66-60	1

** Jusqu'à épaisseur des stocks



PVC-U PRESSION



Ets WILLEMS, LUCY & CO sprl


www.willems-lucy.eu

RACCORD RESERVOIR MM



Réf.	Diam.	Cond.
325547001V	25x1"	1
325547002V	32x1"1/4	1

RACCORD RESERVOIR MF



Réf.	Diam.	Cond.
325547101V	3/4"x3/8"	1
325547102V	1"x1/2"	1
325547103V	1"x3/4"	1
325547104V	1"1/4x1"	1
325547105V	2"x1"1/2	1
325547106V	2"3/4x2"	1

PASSE-PAROI MF



Réf.	Diam.	Cond.
325592101	1/2"x16	1
325592102	3/4"x20	1
325592103	1"x25	1
325592104	1"1/4x32	1
325592105	1"1/2x40	1
325592106	2"x50	1

ECROU F



Réf.	Diam.	Cond.
325519101	3/8"	10
325519102	1/2"	10
325519103	3/4"	10
325519104	1"	10
325519105	1"1/4	5
325519106	1"1/2	5
325519107	2"	5
325519108	2"1/2	1
325519109	3"	1
325519110	4"	1

BRIDE FIXE F



Réf.	Diam.	Cond.
325592001	20	1
325592002	25	1
325592003	32	1
325592004	40	1
325592005	50	1
325592006	63	1
325592007	75	1
325592008	90	1
325592009	110	1

BRIDE PLEINE



Réf.	Diam.	Cond.
325580001	20	1
325580002	25	1
325580003	32	1
325580004	40	1
325580005	50	1
325580006	63	1
325580007	75	1
325580008	90	1
325580009	110	1
325580010	125	1
325580011	140	1
325580012	160	1
325580013	200	1
325580014	225	1

BRIDE LIBRE



Réf.	Diam.	Cond.
325590001V**	16	1
325590001	20	1
325590002	25	1
325590003	32	1
325590004	40	1
325590005	50	1
325590006	63	1
325590007	75	1
325590008	90	1

BRIDE LIBRE



Réf.	Diam.	Cond.
325590009	110	1
325590010	125	1
325590011	140	1
325590012	160	1
325590013	200	1
325590014	225	1
325590015	250	1
325590017	315	1
325590018	400	1

BRIDE FIXE TARAUEE F

Réf.	Diam.	Cond.
325591101	1/2"	1
325591102	3/4"	1
325591103	1"	1
325591104	1"1/4	1
325591105	1"1/2	1
325591106	2"	1
325591107	2"1/2	1
325591108	3"	1
325591109	4"	1

** Jusqu'à épuisement des stocks



PVC-U PRESSION



Ets WILLEMS, LUCY & CO sprl



www.willems-lucy.eu


COLLET PLAT F

COLLET PLAT F

COLLET STRIE F

Réf.	Diam.	Cond.
325551001	20	1
325551002	25	1
325551003	32	1
325551004	40	1
325551005	50	1
325551006	63	1
325551007	75	1

Réf.	Diam.	Cond.
325551008	90	1
325551009	110	1
325551010	125	1
325551011	140	1
325551012	160	1
325551013	200	1
325551014	225	1



Réf.	Diam.	Cond.
325552001	20	1
325552002	25	1
325552003	32	1
325552004	40	1
325552005	50	1
325552006	63	1
325552007	75	1
325552008	90	1

COLLET STRIE F

JOINT PLAT

JOINT PLAT



Réf.	Diam.	Cond.
325552009	110	1
325552010	125	1
325552011	140	1
325552012	160	1
325552013	200	1
325552014	225	1
325552015	250	1
325552017	315	1
325552018	400	1



Réf.	Diam.	Cond.
324562901	20	1
324562902	25	1
324562903	32	1
324562904	40	1
324562905	50	1
324562906	63	1
324562907	75	1
324562908	90	1



Réf.	Diam.	Cond.
324562909	110	1
324562910	125	1
324562911	140	1
324562912	160	1
324562913	200	1
324562914	225	1
324562915	250	1
324562917	315	1

COLLIER DE PRISE

PP



Réf.	Diam.	Cond.
336607601	20x1/2"	1
336607602	25x1/2"	1
336607603	25x3/4"	1
336607604	32x1/2"	1
336607605	32x3/4"	1
336607605**	32x1"	1
336607606	40x1/2"	1
336607607	40x3/4"	1
336607608	40x1"	1
336607609	50x1/2"	1
336607610	50x3/4"	1
336607611	50x1"	1
336607611**	50x1"1/4	1

COLLIER DE PRISE

PP



Réf.	Diam.	Cond.
336607612	63x1/2"	1
336607613	63x3/4"	1
336607614	63x1"	1
336607615	63x1"1/4	1
336607616	63x1"1/2	1
336607617	75x1/2"	1
336607618	75x3/4"	1
336607619	75x1"	1
336607620	75x1"1/4	1
336607621	75x1"1/2	1
336607622	75x2"	1
336607623	90x1/2"	1
336607624	90x3/4"	1

COLLIER DE PRISE

PP



Réf.	Diam.	Cond.
336607625	90x1"	1
336607626	90x1"1/4	1
336607627	90x1"1/2	1
336607628	90x2"	1
336607629	110x1/2"	1
336607630	110x3/4"	1
336607631	110x1"	1
336607632	110x1"1/4	1
336607633	110x1"1/2	1
336607634	110x2"	1
336607635	125x1/2"	1
336607636	125x3/4"	1
336607637	125x1"	1
336607638	125x1"1/4	1
336607639	125x1"1/2	1

** Jusqu'à épuisement des stocks



PVC-U PRESSION



Ets WILLEMS, LUCY & CO sprl



www.willems-lucy.eu

COLLIER DE PRISE

PP



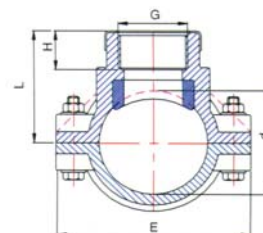
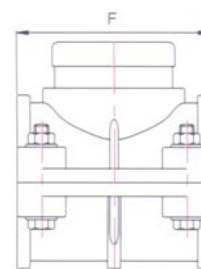
Réf.	Diam.	Cond.
336607640	125x2"	1
336607641	140x1"	1
336607642	140x1"1/4	1
336607643	140x1"1/2	1
336607644	140x2"	1
336607645	160x1"	1
336607646	160x1"1/4	1
336607647	160x1"1/2	1
336607648	160x2"	1
336607649	200x1"1/4	1
336607650	200x1"1/2	1
336607651	200x2"	1
336607652	200x3"	1
336607653	200x4"	1
336607654	225x1"1/4	1

COLLIER DE PRISE

PP



Réf.	Diam.	Cond.
336607655	225x2"	1
336607656	225x3"	1
336607657	225x4"	1
336607658	250x1"1/4	1
336607659	250x1"1/2	1
336607660	250x2"	1
336607661	250x3"	1
336607662	250x4"	1
336607663	315x1"1/4	1
336607664	315x1"1/2	1
336607665	315x2"	1
336607666	315x3"	1
336607667	315x4"	1



Robinetterie

TRUE BLOCK

EPDM



Réf.	Diam.	Cond.
321141001	16	1
321141002	20	1
321141003	25	1
321141004	32	1
321141005	40	1
321141006	50	1
321141007	63	1
321141008	75	1
321141009	90	1
321141010	110	1

TRUE BLOCK

FPM



Réf.	Diam.	Cond.
321149001	16	1
321149002	20	1
321149003	25	1
321149004	32	1
321149005	40	1
321149006	50	1
321149007	63	1
321149008	75	1
321149009	90	1
321149010	110	1

ROB. A BILLE COMPACT

EPDM



Réf.	Diam.	Cond.
321121001	16	1
321121002	20	1
321121003	25	1
321121004	32	1
321121005	40	1
321121006	50	1
321121007	63	1
321121008	75	1
321121009	90	1
321121010	110	1

ROB. A BILLE COMPACT TAR.

EPDM



Réf.	Diam.	Cond.
321121101	3/8"	1
321121102	1/2"	1
321121103	3/4"	1
321121104	1"	1
321121105	1"1/4	1

ROB. A BILLE COMPACT TAR.

EPDM



Réf.	Diam.	Cond.
321121106	1"1/2	1
321121107	2"	1
321121108	2"1/2	1
321121109	3"	1
321121110	4"	1

ROB. A BILLE SUPER COMPACT

EPDM



Réf.	Diam.	Cond.
321151001	16	1
321151002	20	1
321151003	25	1
321151004	32	1
321151005	40	1



PVC-U PRESSION



Ets WILLEMS, LUCY & CO sprl



www.willems-lucy.eu

ROB. A BILLE SUPER COMPACT EPDM



Réf.	Diam.	Cond.
321151006	50	1
321151007	63	1
321151008	75	1
321151009	90	1
321151010	110	1

ROB. A BILLE SUPER COMPACT TAR. EPDM

Réf.	Diam.	Cond.
321151101	3/8"	1
321151102	1/2"	1
321151103	3/4"	1
321151104	1"	1
321151105	1"1/4	1
321151106	1"1/2	1
321151107	2"	1
321151108	2"1/2	1
321151109	3"	1
321151110	4"	1

ROB. A BILLE COMPACT COURT MF



Réf.	Diam.	Cond.
321131101	3/8"	1
321131102	1/2"	1
321131103	3/4"	1
321131104	1"	1
321131105	1"1/4	1
321131106	1"1/2	1
321131107	2"	1

VANNE PAPILLON EPDM



Réf.	Diam.	Cond.
321122001	63	1
321122002	75	1
321122003	90	1
321122004	110	1
321122005	125	1
321122006	140	1
321122007	160	1
321122008	200	1
321122009	225	1
321122010	250	1

VANNE A MEMBRANE M EPDM



Réf.	Diam.	Cond.
321400001**	20	1
321400005**	50	1

** Jusqu'à épaisseur des stocks

CLAPET ANTI-RETOUR EPDM



Réf.	Diam.	Cond.
322106001	16	1
322106002	20	1
322106003	25	1
322106004	32	1
322106005	40	1
322106006	50	1
322106007	63	1
322106008	75	1
322106009	90	1
322106010	110	1

CLAPET ANTI-RETOUR WAFER EPDM



Réf.	Diam.	Cond.
322181801	63	1
322181802	75	1
322181803	90	1
322181804	110	1
322181805	125	1
322181806	140	1
322181807	160	1
322181808	200	1
322181809	225	1

VENTOUSE EPDM



Réf.	Diam.	Cond.
322163001	16	1
322163002	20	1
322163003	25	1
322163004	32	1
322163005	40	1
322163006	50	1
322163007	63	1

CLAPET DE PIED FPM



Réf.	Diam.	Cond.
322160001**	16	1

** Jusqu'à épaisseur des stocks



PVC-U PRESSION



Ets WILLEMS, LUCY & CO sprl



www.willems-lucy.eu

CLAPET DE PIED EPDM



Réf.	Diam.	Cond.
322164002**	20	1
322164003**	25	1
322164005**	40	1
322164006**	50	1
322164007**	63	1

FILTRE AVEC TAMIS EPDM



Réf.	Diam.	Cond.
322126001**	16	1
322126006**	50	1
322126007**	63	1

** Jusqu'à épuisement des stocks

** Jusqu'à épuisement des stocks

Matériel de fixation, Colle & Etanchéité

ESPACEMENT ENTRE LES COLLIERS (en mètres)	
(CANALISATIONS HORIZONTALES)	
Ø tube	Espace
12	0,75
16	0,75
20	0,75
25	1,00
32	1,00
40	1,50
50	1,50
63	2,00
75	2,00
90	2,00
110	2,00
125	2,00
140	2,00
160	2,00

COLLIER BISMAT 5000



Réf.	Diam.	Cond.
173483018	15-16mm	1
173483023	20-23mm	1
173483028	25-28mm	1
173483035	31-35mm	1
173483043	40-43mm	1
173483053	48-53mm	1

COLLIER BIFIX 5000



Réf.	Diam.	Cond.
173483067	64-67mm	1
173483075	73-79mm	1
173483090	87-91mm	1
173483110	110-114mm	1
173483160	155-160mm	1

CLIP DE FIXATION



Réf.	Diam.	Cond.
176608501U	16	10
176608502U	20	10
176608503U	25	10
176608504U	32	10
176608505U	40	5
176608506U	50	5
176608507U	63	5

CLIP DE FIXATION



Réf.	Diam.	Cond.
176608508U	75	1
176608509U	90	1
176608510U	110	1
176608511U	125	1
176608512U	140	1
176608513U	160	1

COLLE RER

Remise en eau RAPIDE



Réf.	Diam.	Cond.
63RERFIXP	250ml	1
63RERFIXB	1 litre	1

COLLE TCF



Réf.	Diam.	Cond.
314402001	125gr	1
314402002	250gr	1
314402003	1000gr	1

DEGRAISSANT



Réf.	Diam.	Cond.
63D171P	1 litre	1

DECAPANT TCF



Réf.	Diam.	Cond.
314412001	1 litre	1



PVC-U PRESSION



Ets WILLEMS, LUCY & CO sprl



www.willems-lucy.eu

TEFLON



Réf.	Diam.	Cond.
44E1129	12x12x0,1mm	1

LOCTITE 55



Réf.	Diam.	Cond.
24406003	150m	1

LOCTITE 5331



Réf.	Diam.	Cond.
24406002**	100ml	1

** Jusqu'à épuisement des stocks

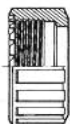
Pièces de rechange pour vannes True Block

POIGNEE



Réf.	Diam.	Cond.
324MG141001	16x3/8"	10
324MG141002	20x1/2"	10
324MG141003	25x3/4"	10
324MG141004	32x1"	10
324MG141005	40x1"1/4	5
324MG141006	50x1"1/2	5
324MG141007	63x2"	5
324MG141008	75x2"1/2	1
324MG141009	90x3"	1
324MG141010	110x4"	1

ECROU



Réf.	Diam.	Cond.
324GH141001	16x3/8"	10
324GH141002	20x1/2"	10
324GH141003	25x3/4"	10
324GH141004	32x1"	10
324GH141005	40x1"1/4	5
324GH141006	50x1"1/2	5
324GH141007	63x2"	5
324GH141008	75x2"1/2	1
324GH141009	90x3"	1
324GH141010	110x4"	1

MANCHON TARAUDE



Réf.	Diam.	Cond.
324MA141101	3/8"	10
324MA141102	1/2"	10
324MA141103	3/4"	10
324MA141104	1"	10
324MA141105	1"1/4	5
324MA141106	1"1/2	5
324MA141107	2"	5
324MA141108	2"1/2	1
324MA141109	3"	1
324MA141110	4"	1

MANCHON



Réf.	Diam.	Cond.
324MA141001	16	10
324MA141002	20	10
324MA141003	25	10
324MA141004	32	10
324MA141005	40	5
324MA141006	50	5
324MA141007	63	5
324MA141008	75	1
324MA141009	90	1
324MA141010	110	1

SET EPDM + PTFE

Réf.	Diam.	Cond.
3241410E01	16-3/8"	10
3241410E02	20-1/2"	10
3241410E03	25-3/4"	10
3241410E04	32-1"	10
3241410E05	40-1"1/4	5
3241410E06	50-1"1/2	5
3241410E07	63-2"	5
3241410E08	75-2"1/2	1
3241410E09	90-3"	1
3241410E10	110-4"	1

SET FPM + PTFE

Réf.	Diam.	Cond.
3241410F01	16-3/8"	10
3241410F02	20-1/2"	10
3241410F03	25-3/4"	10
3241410F04	32-1"	10
3241410F05	40-1"1/4	5
3241410F06	50-1"1/2	5
3241410F07	63-2"	5
3241410F08	75-2"1/2	1
3241410F09	90-3"	1
3241410F10	110-4"	1

NOTES





PVC-U évacuation

Décharge des eaux usées

- ° Système de tubes et d'accessoires en PVC rigide à coller ou à joints
- ° Pour évacuations sanitaires ou fécales, dans le bâtiment ou en enterré

Principales applications

- ° Maisons individuelles ou appartements
- ° Industrie pharmaceutiques
- ° Industrie agro-alimentaire
- ° Garages

NOTES





Tubes

TUBE SANITAIRE



Réf.	Diam.	Cond.
143063003004	32x1,8	4m
143063004004	40x1,8	4m
143063005004	50x1,8	4m
143063106004	63x1,8	4m
143063107004	75x1,8	4m
143063108004	80x1,8	4m

TUBE SANITAIRE



Réf.	Diam.	Cond.
143063109004	90x1,8	4m
143063110004	100x1,8	4m
143063111004	110x2,0	4m
143063112004	125x2,3	4m
143063116004	160x3,0	4m
143063120004	200x3,7	4m

TUBE



Réf.	Diam.	Cond.
143053003004	32x3,0	4m
143053004004	40x3,0	4m
143053005004	50x3,0	4m
143053106004	63x3,0	4m
143053107004	75x3,0	4m
143053108004	80x3,0	4m
143053109004	90x3,0	4m
143053110004	100x3,0	4m

(Autres diamètres sur demande)


TUBE CELLULAIRE



Réf.	Diam.	Cond.
143054111004**	110x2,2	4m
143054114004**	140x3,5	4m

** Jusqu'à épuisement des stocks

TUBE BENOR



BENOR

Réf.	Diam.	Cond.
143022003004	32x3,0	4m
143022004004	40x3,0	4m
143022005004	50x3,0	4m
143022007004	75x3,0	4m
143022009004	90x3,0	4m

Raccords

COUDE 88° MF



Réf.	Diam.	Cond.
143101103009	32	10
143101104009	40	5
143101105009	50	5
143101106009	63	5
143101107009	75	1
143101108009	80	1
143101109009	90	1
143101110009	100	1
143101111009	110	1
143101112009	125	1
143101116009	160	1
143101120009	200	1

COUDE 45° MF



Réf.	Diam.	Cond.
143101103004	32	10
143101104004	40	5
143101105004	50	5
143101106004	63	5
143101107004	75	1
143101108004	80	1
143101109004	90	1
143101110004	100	1
143101111004	110	1
143101112004	125	1
143101116004	160	1
143101120004	200	1

COUDE 67° MF



Réf.	Diam.	Cond.
143101103006	32	10
143101104006	40	5
143101105006	50	5
143101106006	63	5
143101107006	75	1
143101108006	80	1
143101109006	90	1
143101110006	100	1



PVC-U EVACUATION



Ets WILLEMS, LUCY & CO sprl


www.willems-lucy.eu

COUDE 22° MF



Réf.	Diam.	Cond.
143101103002	32	10
143101104002	40	5
143101105002	50	5
143101106002	63	5
143101107002	75	1
143101108002	80	1
143101109002	90	1
143101110002	100	1

COUDE 88° DOUBLE MF



Réf.	Diam.	Cond.
143101804009	40	10

COUDE 88° FF



Réf.	Diam.	Cond.
143101203009	32	10
143101204009	40	5
143101205009	50	5
143101206009	63	5
143101207009	75	1
143101208009	80	1
143101209009	90	1
143101210009	100	1
143101211009	110	1
143101212009	125	1
143101216009	160	1
143101220009	200	1

COUDE 45° FF



Réf.	Diam.	Cond.
143101203004	32	10
143101204004	40	5
143101205004	50	5
143101206004	63	5
143101207004	75	1
143101208004	80	1
143101209004	90	1
143101210004	100	1
143101211004	110	1
143101212004	125	1
143101216004	160	1
143101220004	200	1

COUDE 67° FF



Réf.	Diam.	Cond.
143101203006	32	10
143101204006	40	5
143101205006	50	5
143101206006	63	5
143101207006	75	1
143101208006	80	1
143101209006	90	1
143101210006	100	1

COUDE 30° FF



Réf.	Diam.	Cond.
143101211001	110	1
143101212001	125	1

COUDE 22° FF



Réf.	Diam.	Cond.
143101203002	32	10
143101204002	40	5
143101205002	50	5
143101206002	63	5
143101207002	75	1
143101208002	80	1
143101209002	90	1
143101210002	100	1

COUDE 15° FF



Réf.	Diam.	Cond.
143101211003	110	1
143101212003	125	1

TE 88° MFF



Réf.	Diam.	Cond.
143102103009	32	10
143102104009	40	5
143102105009	50	5
143102106009	63	5
143102107009	75	1
143102108009	80	1
143102109009	90	1
143102110009	100	1
143102111009	110	1
143102112009	125	1
143102116009	160	1
143102120009	200	1



PVC-U EVACUATION



Ets WILLEMS, LUCY & CO sprl



www.willems-lucy.eu

TE 45° MFF



Réf.	Diam.	Cond.
143102103004	32	10
143102104004	40	5
143102105004	50	5
143102106004	63	5
143102107004	75	1
143102108004	80	1
143102109004	90	1
143102110004	100	1
143102111004	110	1
143102112004	125	1
143102116004	160	1
143102120004	200	1

TE 88° FFF



Réf.	Diam.	Cond.
143102203009	32	10
143102204009	40	5
143102205009	50	5
143102206009	63	5
143102207009	75	1
143102208009	80	1
143102209009	90	1
143102210009	100	1
143102211009	110	1
143102212009	125	1
143102216009	160	1
143102220009	200	1

TE 45° FFF



Réf.	Diam.	Cond.
143102203004	32	10
143102204004	40	5
143102205004	50	5
143102206004	63	5
143102207004	75	1
143102208004	80	1
143102209004	90	1
143102210004	100	1
143102211004	110	1
143102212004	125	1
143102216004	160	1
143102220004	200	1

TE 88° REDUIT MFF



Réf.	Diam.	Cond.
143102104039	40x32	5
143102105039	50x32	5
143102106049	63x40	5
143102106059	63x50	5
143102107039	75x32	1
143102107049	75x40	1
143102107059	75x50	1
143102108039	80x32	1
143102108049	80x40	1
143102108059	80x50	1
143102109039	90x32	1

TE 88° REDUIT MFF



Réf.	Diam.	Cond.
143102109049	90x40	1
143102109059	90x50	1
143102110039	100x32	1
143102110049	100x40	1
143102110059	100x50	1
143102110079	100x75	1
143102111039	110x32	1
143102111049	110x40	1
143102111059	110x50	1
143102111079	110x75	1
143102111109	110x100	1

TE 45° REDUIT MFF



Réf.	Diam.	Cond.
143102104034	40x32	5
143102105034	50x32	5
143102105044	50x40	5
143102106034	63x32	5
143102106044	63x40	5
143102106054	63x50	5
143102107034	75x32	1
143102107044	75x40	1
143102107054	75x50	1
143102108034	80x32	1
143102108044	80x40	1
143102108054	80x50	1

TE 45° REDUIT MFF



Réf.	Diam.	Cond.
143102109034	90x32	1
143102109044	90x40	1
143102109054	90x50	1
143102110034	100x32	1
143102110044	100x40	1
143102110054	100x50	1
143102111034	110x32	1
143102111044	110x40	1
143102111054	110x50	1
143102111074	110x75	1
143102111104	110x100	1

TE 88° REDUIT FFF



Réf.	Diam.	Cond.
143102204039	40x32	5
143102205039	50x32	5
143102205049	50x40	50
143102207049	75x40	1
143102207059	75x50	1
143102211049	110x40	1
143102211059	110x50	1
143102211079	110x75	1

TE 45° REDUIT FFF



Réf.	Diam.	Cond.
143102205034	50x32	5
143102205044	50x40	5
143102207054	75x50	1
143102211044	110x40	1
143102211054	110x50	1
143102211074	110x75	1



PVC-U EVACUATION



Ets WILLEMS, LUCY & CO sprl


www.willems-lucy.eu

PIED DE BICHE 88° MFF



Réf.	Diam.	Cond.
143102503009	32	10
143102504009	40	5
143102505009	50	5
143102507009	75	5

REDUCTION LONGUE MF



Réf.	Diam.	Cond.
143104304030	40x32	5
143104305030	50x32	5
143104305040	50x40	5
143104306030	63x32	5
143104306040	63x40	5
143104306050	63x50	5
143104307030	75x32	1
143104307040	75x40	1
143104307050	75x50	1
143104307060	75x63	1
143104308030	80x32	1
143104308040	80x40	1
143104308050	80x50	1
143104308060	80x63	1

REDUCTION LONGUE MF



Réf.	Diam.	Cond.
143104308070	80x75	1
143104309030	90x32	1
143104309040	90x40	1
143104309050	90x50	1
143104309060	90x63	1
143104309070	90x75	1
143104309080	90x80	1
143104310030	100x32	1
143104310040	100x40	1
143104310050	100x50	1
143104310060	100x63	1
143104310070	100x75	1
143104310080	100x80	1
143104310090	100x90	1
143104311030	110x32	1
143104311040	110x40	1

REDUCTION LONGUE MF



Réf.	Diam.	Cond.
143104311050	110x50	1
143104311060	110x63	1
143104311070	110x75	1
143104311080	110x80	1
143104311090	110x90	1
143104311100	110x100	1
143104312030	125x32	1
143104312040	125x40	1
143104312050	125x50	1
143104312060	125x63	1
143104312070	125x75	1
143104312080	125x80	1
143104312090	125x90	1
143104312100	125x100	1
143104312110	125x110	1

DOUILLE DE REDUCTION MF



Réf.	Diam.	Cond.
143104204030	40x32	5
143104205030	50x32	5
143104205040	50x40	5
143104206030	63x32	5
143104206040	63x40	5
143104206050	63x50	5
143104207030**	75x32	1
143104207040	75x40	1
143104207050	75x50	1
143104207060	75x63	1
143104208030	80x32	1
143104208330	80x32x32	1
143104208040	80x40	1
143104208050	80x50	1
143104208060	80x63	1
143104208070	80x75	1
143104209030	90x32	1
143104209330	90x32x32	1
143104209040	90x40	1
143104209430	90x40x32	1
143104209440	90x40x40	1
143104209050	90x50	1
143104209060	90x63	1

DOUILLE DE REDUCTION MF



Réf.	Diam.	Cond.
143104209070	90x75	1
143104209080	90x80	1
143104210030	100x32	1
143104210330	100x32x32	1
143104210040	100x40	1
143104210430	100x40x32	1
143104210440	100x40x40	1
143104210443	100x40x40x32	1
143104210050	100x50	1
143104210530	100x50x32	1
143104210540	100x50x40	1
143104210060	100x63	1
143104210070	100x75	1
143104210080	100x80	1
143104210090	100x90	1
143104211030	110x32	1
143104211330	110x32x32	1
143104211040	110x40	1
143104211430	110x40x32	1
143104211440	110x40x40	1
143104211444	110x40x40x40	1
143104211050	110x50	1
143104211530	110x50x32	1

** Jusqu'à épuisement des stocks



PVC-U EVACUATION



Ets WILLEMS, LUCY & CO sprl



www.willems-lucy.eu

DOUILLE DE REDUCTION MF



Réf.	Diam.	Cond.
143104211540	110x50x40	1
143104211051	110x50x50	1
143104211060	110x63	1
143104211070	110x75	1
143104211080	110x80	1
143104211090	110x90	1
143104211100	110x100	1
143104212030	125x32	1
143104212330	125x32x32	1
143104212040	125x40	1
143104212440	125x40x40	1
143104212050	125x50	1

DOUILLE DE REDUCTION MF



Réf.	Diam.	Cond.
143104212530	125x50x32	1
143104212540	125x50x40	1
143104212550	125x50x50	1
143104212060	125x63	1
143104212070	125x75	1
143104212080	125x80	1
143104212090	125x90	1
143104212100	125x100	1
143104212110	125x110	1
143104216110	160x110	1
143104216120	160x125	1

DOUILLE DE REDUCTION MF



Réf.	Diam.	Cond.
143104510530	100x32a40/ 32a50	10

DOUILLE DE REDUCTION FF



Réf.	Diam.	Cond.
143104404030	40x32	10

DOUILLE DE REDUCTION MF



(pour intérieur tube 110x3,2)

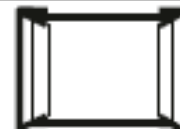
Réf.	Diam.	Cond.
143104611040	103,5x40	20
143104611050	103,5x50	20
143104611070	103,5x75	20
143104611090	103,5x90	20
143104611440	103,5x40x40	20
143104611450	103,5x40x50	20

MANCHON FF



Réf.	Diam.	Cond.
143100003000	32	10
143100004000	40	5
143100005000	50	5
143100006000	63	5
143100007000	75	1
143100008000	80	1
143100009000	90	1
143100010000	100	1
143100011000	110	1
143100012000	125	1
143100016000	160	1
143100020000	200	1

MANCHON COULIS. + JOINT FF



Réf.	Diam.	Cond.
143100103000	32	40
143100104000	40	50
143100105000	50	50
143100107000	75	30

MANCHON DE DILATATION



Réf.	Diam.	Cond.
143100303000	32	10
143100304000	40	5
143100305000	50	5
143100306000	63	5
143100307000	75	1
143100308000	80	1
143100309000	90	1
143100310000	100	1
143100311000	110	1
143100312000	125	1
143100316000	160	1
143100320000	200	1

TAMPON DE VISITE



Réf.	Diam.	Cond.
143105203000	32	10
143105204000	40	5
143105205000	50	5
143105206000	63	5
143105207000	75	1
143105208000	80	1
143105209000	90	1

TAMPON DE VISITE



Réf.	Diam.	Cond.
143105210000	100	1
143105211000	110	1
143105212000	125	1
143105216000	160	1
143105220000	200	1
143105225000	250	1
143105231000	315	1



PVC-U EVACUATION



Ets WILLEMS, LUCY & CO sprl


www.willems-lucy.eu

COUVERCLE F



Réf.	Diam.	Cond.
143105103000	32	10
143105104000	40	5
143105105000	50	5
143105107000	75	1
143105108000	80	1
143105109000	90	1
143105110000	100	1

COUVERCLE F



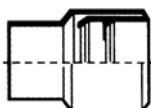
Réf.	Diam.	Cond.
143105111000	110	1
143105112000	125	1
143105116000	160	1
143105120000	200	1
143105125000	250	1
143105131000	315	1
143105140000	400	1

BOUCHON ANTI-MORTIER



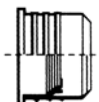
Réf.	Diam.	Cond.
143105403000	32	10
143105404000	40	5
143105405000	50	5
143105406000	63	5
143105407001	70	1
143105407000	75	1
143105408000	80	1
143105409000	90	1
143105410000	100	1
143105411000	110	1
143105412000	125	1
143105416000	160	1
143104220000	200	1

PASSAGE PVC/METAL



Réf.	Diam.	Cond.
143104004000	40/40	5

JOINT PR PASSAGE PVC/METAL



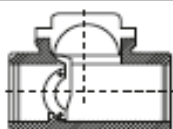
Réf.	Diam.	Cond.
143199004000	40/30	5
143199005000	50/30	5
143199005040	40-50/40	5
143199007000	75/50	1

SIPHON



Réf.	Diam.	Cond.
143107103000	32	10
143107104000	40	5
143107105000	50	5

CLAPET A/R + REGARD



Réf.	Diam.	Cond.
143107203000	32	5
143107204000	40	5
143107205000	50	5

SIPHON DE COUR



GRIS CLAIR

Réf.	Diam.	Cond.
144264010000	100x100	1
144264015000	150x150	1
144264020000	200x200	1
144264025000	250x250	1
144264030000	315x315	1

SIPHON DE COUR



GRIS FONCE

Réf.	Diam.	Cond.
144264020001	200x200	1
144264025001	250x250	1
144264030001	315x315	1

SIPHON DE COUR + SORTIE



Réf.	Diam.	Cond.
144264110000	100x100	1
144264115000	150x150	1

SIPHON TURQUE



Réf.	Diam.	Cond.
143109210005	100	1

PIPE pr WC ORIENTABLE



Réf.	Diam.	Cond.
143109210006	93/100/110	4



PVC-U EVACUATION



Ets WILLEMS, LUCY & CO sprl



www.willems-lucy.eu

SELLE



Réf.	Diam.	Cond.
143103308030	80-75/32	1
143103308040	80-75/40	1
143103308050	80-75/50	1
143103311030	110-100/32	1
143103311040	110-100/40	1
143103311050	110-100/50	1

MANCHON A JOINT




Réf.	Diam.	Cond.
143100503000	32	10
143100504000	40	5

COUDE A JOINT



Réf.	Diam.	Cond.
143101503009	32	10
143101504009	40	5

MANCHON WC



Réf.	Diam.	Cond.
143109108000	80	1
143109109000	90	1
143109110000	100	1
143109111000	110	1

COUDE WC COURT



Réf.	Diam.	Cond.
143109209001	90	1
143109210001	100	1
143109211001	110	1

FLEXI-COUDE 0-90° FF



Réf.	Diam.	Cond.
143191203009	32	15
143191204009	40	15

COUDE WC LONG



Réf.	Diam.	Cond.
143109208002	80	1
143109209002	90	1
143109210002	100	1
143109211002	110	1

COUDE WC + AERATION



COURT

Réf.	Diam.	Cond.
143109210003	100	1

COUDE WC + AERATION



LONG

Réf.	Diam.	Cond.
143109210004	100	1

SORTIE WC PR URINOIR



Réf.	Diam.	Cond.
143109105040	50/40	5

SORTIE WC EXCENTRIQUE



Réf.	Diam.	Cond.
144239100290	90	1
144239100200	110	1

SORTIE WC DROITE



Réf.	Diam.	Cond.
149999900005		1

COUDE BRANCHEMENT WC



Réf.	Diam.	Cond.
149999900006		1

SIPHON BOUTEILLE

Réf.	Diam.	Cond.
143199203000	32	1
143199204000	40	1

SIPHON UNIVERS. R&S



Réf.	Diam.	Cond.
143199203002	32	1
143199204002	40	1



PVC-U EVACUATION



Ets WILLEMS, LUCY & CO sprl


www.willems-lucy.eu

ANTI-VIDE "VENTAPIPE-JUNIOR"



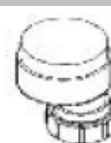
Réf.	Diam.	Cond.
144240003000	32/40	1

ANTI-VIDE "VENTAPIPE 25"



Réf.	Diam.	Cond.
144240004000	40	1

ANTI-VIDE "VENTAPIPE 50"



Réf.	Diam.	Cond.
144240005000	50	1

ANTI-VIDE "VENTAPIPE 100"

Réf.	Diam.	Cond.
144240007000	75	1
144240011000	110	1

Matériel de fixation, Colle & Etanchéité

ESPACEMENT ENTRE LES COLLIERS (en mètres)	
(CANALISATIONS HORIZONTALES)	
Ø tube	Espace
32	0,50
40	0,50
50	0,50
63	0,50
75	0,80
80	0,80
90	0,80
100	0,80
110	0,80
125	0,80
160	1,00
200	1,00
250	1,00
315	1,00

COLLIER-CLIP GCI



Réf.	Diam.	Cond.
173107003000W	32	10
173107004000W	40	5
173107005000W	50	5

COLLIER GCO



Réf.	Diam.	Cond.
173107006000W	63	5
173107007000W	75	1
173107008000W	80	1
173107009000W	90	1
173107010000W	100	1
173107011000W	110	1
173107012000W	125	1
173107016000W	160	1
173107020000W	200	1

COLLE TCF



Réf.	Diam.	Cond.
314402001	125gr	1
314402002	250gr	1
314402003	1000gr	1

DEGRAISSANT



Réf.	Diam.	Cond.
63D171P	1 litre	1

DECAPANT TCF

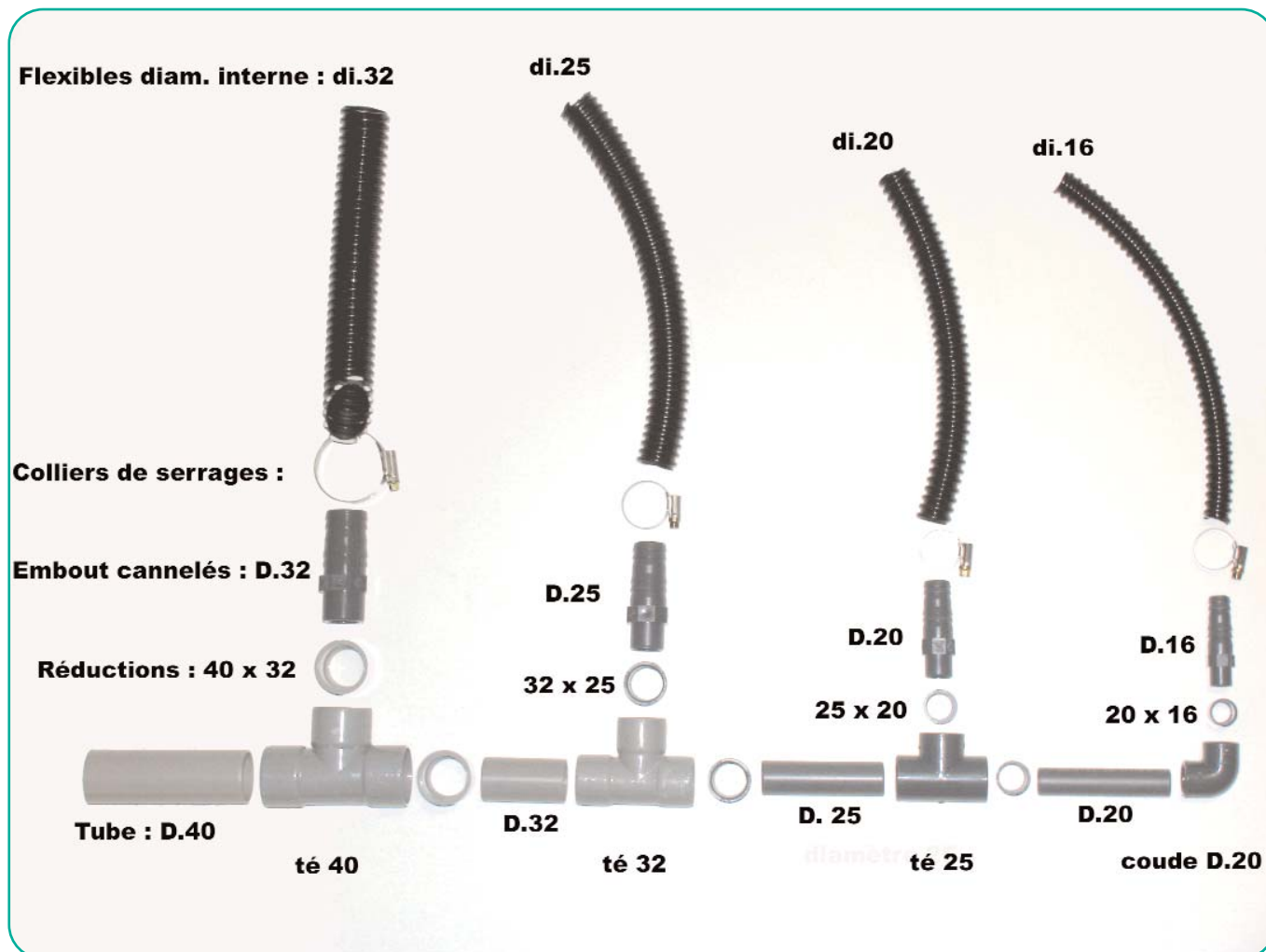


Réf.	Diam.	Cond.
314412001	1 litre	1



ETS WILLEMS, LUCY & CO sprl
Global Plastic Pipe Systems

Construisons des réseaux sûrs



PVC-U condensats

- Système de tubes et d'accessoires en PVC-U rigide à coller la réalisation de vos réseaux de récupération de condensats

Nous avons rassemblé le matériel nécessaire à la réalisation de vos réseaux de condensats en reprenant différents accessoires dans différents tarifs.

Toutes les combinaisons sont possibles entre les différents diamètres.

Principales applications

- Condensats de climatisation



C o n s t r u i s o n s d e s r é s e a u x s û r s

NOTES



RECUPERATION DE CONDENSATS

Ets WILLEMS, LUCY & CO sprl


www.willems-lucy.eu


TUBE PVC PN16



Réf.	Diam.	Cond.
2020160105	16x1,2	5m
2020160205	20x1,5	5m
2020160305	25x1,9	5m

TUBE SANITAIRE



Réf.	Diam.	Cond.
143063003004	32x1,8	4m
143063004004	40x1,8	4m
143063005004	50x1,8	4m

MANCHON CONDENSATS



Réf.	Diam.	Cond.
65APC3216	32x16	1
65APC4016	40x16	1

COUDE 90° FF



Réf.	Diam.	Cond.
325505001	16	10
325505002	20	10
325505003	25	10

COUDE 88° FF



Réf.	Diam.	Cond.
143101203009	32	10
143101204009	40	5
143101205009	50	5

COUDE 45° FF



Réf.	Diam.	Cond.
325545001	16	10
325545002	20	10
325545003	25	10

COUDE 45° FF



Réf.	Diam.	Cond.
143101203004	32	10
143101204004	40	5
143101205004	50	5

TE 90° FFF



Réf.	Diam.	Cond.
325504001	16	10
325504002	20	10
325504003	25	10

TE 88° FFF



Réf.	Diam.	Cond.
143102203009	32	10
143102204009	40	5
143102205009	50	5

SIPHON



Réf.	Diam.	Cond.
143107103000	32	10
143107104000	40	5
143107105000	50	5

DOUILLE DE REDUCTION MF



Réf.	Diam.	Cond.
143104204030	40x32	5
143104205030	50x32	5
143104205040	50x40	5

DOUILLE DE REDUCTION MF



Réf.	Diam.	Cond.
325509000G	16x12	10
325509001	20x16	10
325509002	25x16	10
325509003	25x20	10
325509004	32x16	10
325509005	32x20	10
325509006	32x25	10



RECUPERATION DE CONDENSATS

Ets WILLEMS, LUCY & CO sprl


www.willems-lucy.eu

EMBOUT CANNELE M



Réf.	Diam.	Cond.
325536002	16x18-16	10
325536003	20x22-20	10
325536004	25x28-25	10
325536005	32x35-30	10
325536006	40x43-40	5
325536007	50x53-50	5

FLEXIBLE ANNELE

**NE S'ECRASE PAS**

Réf.	Diam. Int.	Cond.
08EFZ16	16	30m
08EFZ20	20	30m
08EFZ25	25	30m
08EFZ32	32	30m
08EFZ40	40	30m
08EFZ50	50	30m

COLLIER DE SERRAGE



Réf.	Diam.	Cond.
08KAS16	16-27mm	1
08KAS20	20-32mm	1
08KAS25	25-40mm	1
08KASH032	32-50mm	1
08KASH040	40-60mm	1
08KASH050	50-70mm	1

GOUTTIERE AUTO-PORTANTE GALVA




Réf.	Diam.	Cond.
170635316	16	3m(x25)
170635320	20	3m(x25)
170635325	25	3m(x25)
170635332	32	3m(x25)
170635340	40	3m(x25)
170635350	50	3m(x25)

COLLIERS starQUICK



Réf.	Diam.	Cond.
170854015	15-16	100
170854018	17-19	100
170854022	20-23	50
170854028	25-28	50
170854031	29-31	50
170854035	32-35	50
170854042	40-44	25
170854054	50-54	15

ECROU starQUICK



Réf.	Diam.	Cond.
170854006	M6	100
170854007	M7	100
170854308	M8	100

COLLIER MULTI M8

ZINGUE




Réf.	Diam.	Cond.
17330016A	16	100
17330020A	20	100
17330025A	25	100
17330032A	32	100
17330040A	40	100
17330050A	50	100

COLLE TCF



Réf.	Diam.	Cond.
314402001	125gr	1
314402002	250gr	1
314402003	1000gr	1

FLEXIBLE FILCLAIR



Réf.	Diam. Int.	Cond.
08FCAL1624	16 x 24	50m
08FCAL2028	20 x 28	50m
08FCAL2534	25 x 34	50m
08FCAL3242	32 x 42	50m

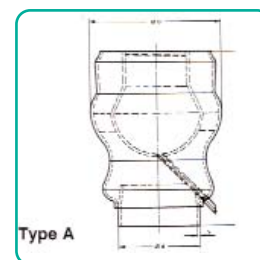
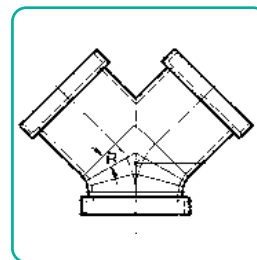
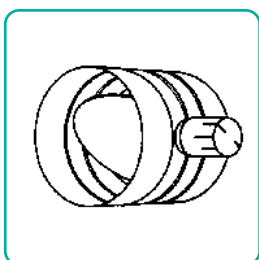
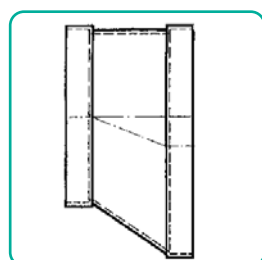
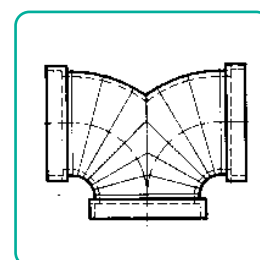
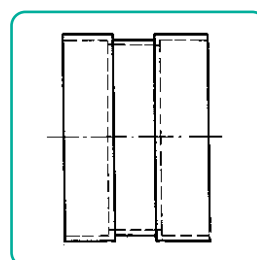
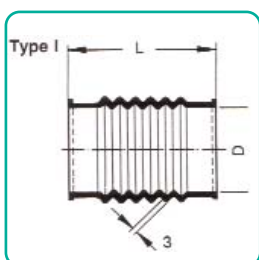
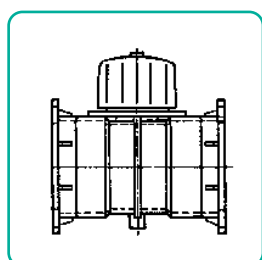
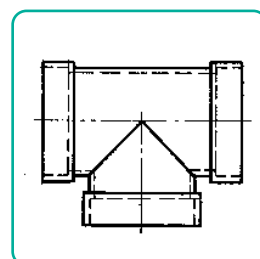
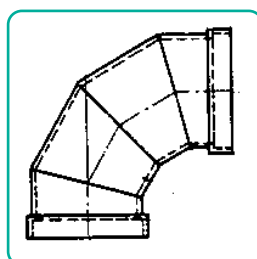
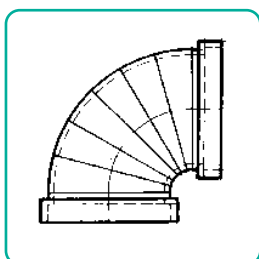
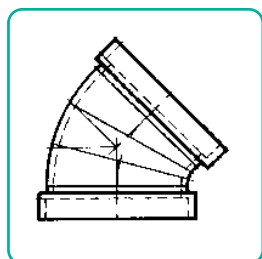
D. int. 16 - 20 - 25 : PN15 à 20°C

D. int. 32 : PN12 à 20°C

de -15°C à +60°C

Pour jonction avec les sorties de cassettes, pensez à utiliser les manchettes FLEXCO




ETS WILLEMS, LUCY & CO sprl
Global Plastic Pipe Systems
C o n s t r u i s o n s d e s r é s e a u x s û r s


PVC-U Ventilation

Tubes, accessoires et clapets

- ° Système de tuyauteries pour ventilation et d'extractions d'air
- ° S'assemble par collage, comme le PVC-U de décharge
- ° Résiste à différents produits chimiques, pour extraction de hotte de laboratoire.
- ° Grande plage de diamètres disponibles (d.75 à d.500 mm et +)
- ° Pas de corrosion et donc développement bactérien limité.
- ° Entretien facilité

NOTES





PVC-U VENTILATION

Ets WILLEMS, LUCY & CO sprl




www.willems-lucy.eu

Tubes rond suivant norme ISO - Classe A

Couleur gris foncé suivant Ral 7011 - auto-extinguible suivant DIN 4102

TUBE RAL 7011



Réf.	Diam.	Cond.
603063050005	50x1,8	5m
603063060005	63x1,8	5m
603063070005	75x1,8	5m
603063090005	90x1,8	5m
603063110005	110x1,8	5m
603063112005	125x1,8	5m

TUBE RAL 7011



Réf.	Diam.	Cond.
603063114005	140x1,8	5m
603063116005	160x1,8	5m
603063118005	180x1,8	5m
603063120005	200x1,8	5m
603063122005	225x1,8	5m
603063125005	250x2,0	5m

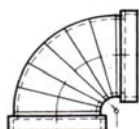
TUBE RAL 7011



Réf.	Diam.	Cond.
603063128005	280x2,3	5m
603063131005	315x2,5	5m
603063135005	355x2,9	5m
603063140005	400x3,2	5m

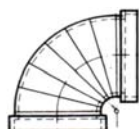
Raccords à coller suivant norme ISO - Classe A

COURBE 90° FF



Réf.	Diam.	Cond.
605555001	50	1
605555002	63	1
605555003	75	1
605555004	90	1
605555005	110	1
605555006	125	1
605555007	140	1
605555008	160	1
605555009	180	1
605555010	200	1

COURBE 90° FF



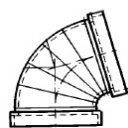
Réf.	Diam.	Cond.
605555011	225	1
605555012	250	1
605555013	280	1
605555014	315	1
605555015	355	1
605555016	400	1
605555017	450	1
605555018	500	1
605555019	600	1

COURBE 75° FF



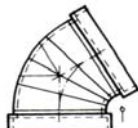
Réf.	Diam.	Cond.
605557001	50	1
605557002	63	1
605557003	75	1
605557004	90	1
605557005	110	1
605557006	125	1
605557007	140	1
605557008	160	1
605557009	180	1
605557010	200	1

COURBE 75° FF



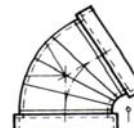
Réf.	Diam.	Cond.
605557011	225	1
605557012	250	1
605557013	280	1
605557014	315	1
605557015	355	1
605557016	400	1
605557017	450	1
605557018	500	1
605557019	600	1

COURBE 60° FF



Réf.	Diam.	Cond.
605556001	50	1
605556002	63	1
605556003	75	1
605556004	90	1
605556005	110	1
605556006	125	1
605556007	140	1
605556008	160	1
605556009	180	1
605556010	200	1

COURBE 60° FF



Réf.	Diam.	Cond.
605556011	225	1
605556012	250	1
605556013	280	1
605556014	315	1
605556015	355	1
605556016	400	1
605556017	450	1
605556018	500	1
605556019	600	1



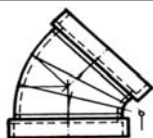
PVC-U VENTILATION

Ets WILLEMS, LUCY & CO sprl



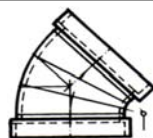
www.willems-lucy.eu

COURBE 45° FF



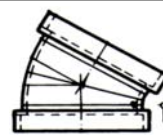
Réf.	Diam.	Cond.
605554001	50	1
605554002	63	1
605554003	75	1
605554004	90	1
605554005	110	1
605554006	125	1
605554007	140	1
605554008	160	1
605554009	180	1
605554010	200	1

COURBE 45° FF



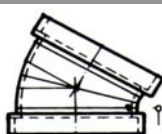
Réf.	Diam.	Cond.
605554011	225	1
605554012	250	1
605554013	280	1
605554014	315	1
605554015	355	1
605554016	400	1
605554017	450	1
605554018	500	1
605554019	600	1

COURBE 30° FF



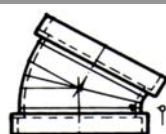
Réf.	Diam.	Cond.
605553001	50	1
605553002	63	1
605553003	75	1
605553004	90	1
605553005	110	1
605553006	125	1
605553007	140	1
605553008	160	1
605553009	180	1
605553010	200	1

COURBE 30° FF



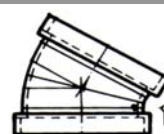
Réf.	Diam.	Cond.
605553011	225	1
605553012	250	1
605553013	280	1
605553014	315	1
605553015	355	1
605553016	400	1
605553017	450	1
605553018	500	1
605553019	600	1

COURBE 15° FF



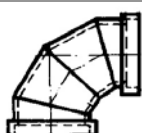
Réf.	Diam.	Cond.
605551001	50	1
605551002	63	1
605551003	75	1
605551004	90	1
605551005	110	1
605551006	125	1
605551007	140	1
605551008	160	1
605551009	180	1
605551010	200	1

COURBE 15° FF



Réf.	Diam.	Cond.
605551011	225	1
605551012	250	1
605551013	280	1
605551014	315	1
605551015	355	1
605551016	400	1
605551017	450	1
605551018	500	1
605551019	600	1

COURBE SEGMENTE 90° FF



Réf.	Diam.	Cond.
605555020	700	1
605555021	800	1
605555022	900	1
605555023	1000	1

COURBE SEGMENTE 60° FF



Réf.	Diam.	Cond.
605556020	700	1
605556021	800	1
605556022	900	1
605556023	1000	1

COURBE SEGMENTE 45° FF



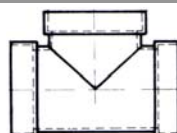
Réf.	Diam.	Cond.
605554020	700	1
605554021	800	1
605554022	900	1
605554023	1000	1

COURBE SEGMENTE 30° FF



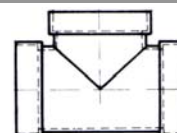
Réf.	Diam.	Cond.
605553020	700	1
605553021	800	1
605553022	900	1
605553023	1000	1

TE 90° FFF



Réf.	Diam.	Cond.
605504001	50	1
605504002	63	1
605504003	75	1
605504004	90	1
605504005	110	1
605504006	125	1

TE 90° FFF



Réf.	Diam.	Cond.
605504007	140	1
605504008	160	1
605504009	180	1
605504010	200	1
605504011	225	1
605504012	250	1



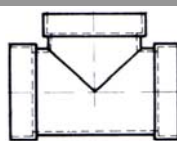
PVC-U VENTILATION

Ets WILLEMS, LUCY & CO sprl



www.willems-lucy.eu

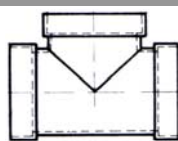
TE 90° FFF



Réf.	Diam.	Cond.
605504013	280	1
605504014	315	1
605504015	355	1
605504016	400	1
605504017*	450	1
605504018*	500	1

* Segmenté

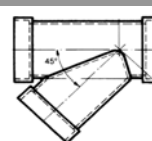
TE 90° FFF



Réf.	Diam.	Cond.
605504019*	600	1
605504020*	700	1
605504021*	800	1
605504022*	900	1
605504023*	1000	1
605504024*	1250	1

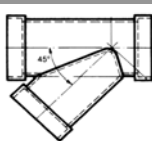
* Segmenté

TE 45° FFF



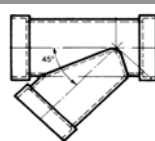
Réf.	Diam.	Cond.
605544001	50	1
605544002	63	1
605544003	75	1
605544004	90	1
605544005	110	1
605544006	125	1
605544007	140	1
605544008	160	1

TE 45° FFF



Réf.	Diam.	Cond.
605544009	180	1
605544010	200	1
605544011	225	1
605544012	250	1
605544013	280	1
605544014	315	1
605544015	355	1
605544016	400	1

TE 45° FFF



Réf.	Diam.	Cond.
605544017*	450	1
605544018*	500	1
605544019*	600	1
605544020*	700	1
605544021*	800	1
605544022*	900	1
605544023*	1000	1

* Segmenté

MANCHON FF



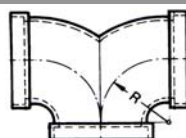
Réf.	Diam.	Cond.
605501001	50	1
605501002	63	1
605501003	75	1
605501004	90	1
605501005	110	1
605501006	125	1
605501007	140	1
605501008	160	1
605501009	180	1
605501010	200	1
605501011	225	1
605501012	250	1
605501013	280	1

MANCHON FF



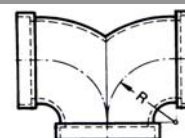
Réf.	Diam.	Cond.
605501014	315	1
605501015	355	1
605501016	400	1
605501017	450	1
605501018	500	1
605501019	600	1
605501020	700	1
605501021	800	1
605501022	900	1
605501023	1000	1
605501024	1250	1
605501025	1400	1

CULOTTE 90° FFF



Réf.	Diam.	Cond.
605529001	50	1
605529002	63	1
605529003	75	1
605529004	90	1
605529005	110	1
605529006	125	1
605529007	140	1
605529008	160	1
605529009	180	1
605529010	200	1

CULOTTE 90° FFF



Réf.	Diam.	Cond.
605529011	225	1
605529012	250	1
605529013	280	1
605529014	315	1
605529015	355	1
605529016	400	1
605529017	450	1
605529018	500	1
605529019	600	1



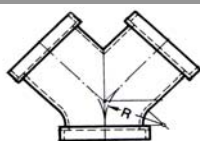
PVC-U VENTILATION

Ets WILLEMS, LUCY & CO sprl



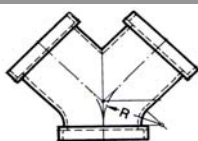
www.willems-lucy.eu

CULOTTE 45° FFF



Réf.	Diam.	Cond.
605524001	50	1
605524002	63	1
605524003	75	1
605524004	90	1
605524005	110	1
605524006	125	1
605524007	140	1
605524008	160	1
605524009	180	1
605524010	200	1

CULOTTE 45° FFF



Réf.	Diam.	Cond.
605524011	225	1
605524012	250	1
605524013	280	1
605524014	315	1
605524015	355	1
605524016	400	1
605524017	450	1
605524018	500	1
605524019	600	1

CULOTTE 30° FFF



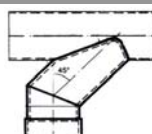
Réf.	Diam.	Cond.
605523001	50	1
605523002	63	1
605523003	75	1
605523004	90	1
605523005	110	1
605523006	125	1
605523007	140	1
605523008	160	1
605523009	180	1
605523010	200	1

CULOTTE 30° FFF



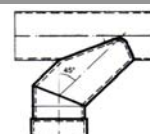
Réf.	Diam.	Cond.
605523011	225	1
605523012	250	1
605523013	280	1
605523014	315	1
605523015	355	1
605523016	400	1
605523017	450	1
605523018	500	1
605523019	600	1

PIED DE BICHE 90° MFM




Réf.	Diam.	Cond.
605544101	50	1
605544102	63	1
605544103	75	1
605544104	90	1
605544105	110	1
605544106	125	1
605544107	140	1
605544108	160	1
605544109	180	1
605544110	200	1
605544111	225	1

PIED DE BICHE 90° MFM




Réf.	Diam.	Cond.
605544112	250	1
605544113	280	1
605544114	315	1
605544115	355	1
605544116	400	1
605544117	450	1
605544118	500	1
605544119	600	1
605544120	700	1
605544121	800	1

BOUCHON F



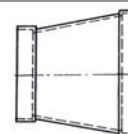
Réf.	Diam.	Cond.
605507001	50	1
605507002	63	1
605507003	75	1
605507004	90	1
605507005	110	1
605507006	125	1
605507007	140	1
605507008	160	1
605507009	180	1
605507010	200	1
605507011	225	1
605507012	250	1

BOUCHON F



Réf.	Diam.	Cond.
605507013	280	1
605507014	315	1
605507015	355	1
605507016	400	1
605507017	450	1
605507018	500	1
605507019	600	1
605507020	700	1
605507021	800	1
605507022	900	1
605507023	1000	1

REDUCTION CONCENTRIQUE FF



Réf.	Diam.	Cond.
605502001	63x50	1
605502002	75x50	1
605502003	75x63	1
605502004	90x50	1
605502005	90x63	1
605502006	90x75	1
605502007	110x50	1
605502008	110x63	1



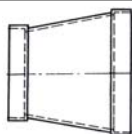
PVC-U VENTILATION

Ets WILLEMS, LUCY & CO sprl



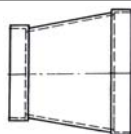
www.willems-lucy.eu

REDUCTION CONCENTRIQUE FF



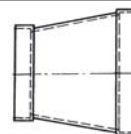
Réf.	Diam.	Cond.
605502009	110x75	1
605502010	110x90	1
605502011	125x50	1
605502012	125x63	1
605502013	125x75	1
605502014	125x90	1
605502015	125x110	1
605502016	140x63	1

REDUCTION CONCENTRIQUE FF



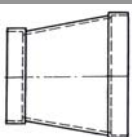
Réf.	Diam.	Cond.
605502017	140x75	1
605502018	140x90	1
605502019	140x110	1
605502020	140x125	1
605502021	160x63	1
605502022	160x75	1
605502023	160x90	1
605502024	160x110	1

REDUCTION CONCENTRIQUE FF



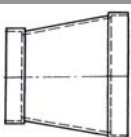
Réf.	Diam.	Cond.
605502025	160x125	1
605502026	160x140	1
605502027	180x50	1
605502028	180x75	1
605502029	180x90	1
605502030	180x110	1
605502031	180x125	1
605502032	180x140	1

REDUCTION CONCENTRIQUE FF



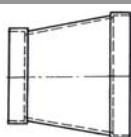
Réf.	Diam.	Cond.
605502033	180x160	1
605502034	200x75	1
605502035	200x90	1
605502036	200x110	1
605502037	200x125	1
605502038	200x140	1
605502039	200x160	1
605502040	200x180	1

REDUCTION CONCENTRIQUE FF



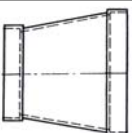
Réf.	Diam.	Cond.
605502041	225x90	1
605502042	225x110	1
605502043	225x125	1
605502044	225x140	1
605502045	225x160	1
605502046	225x180	1
605502047	225x200	1
605502048	250x90	1

REDUCTION CONCENTRIQUE FF



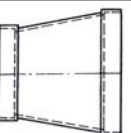
Réf.	Diam.	Cond.
605502049	250x110	1
605502050	250x125	1
605502051	250x140	1
605502052	250x160	1
605502053	250x180	1
605502054	250x200	1
605502055	250x225	1
605502056	280x110	1

REDUCTION CONCENTRIQUE FF



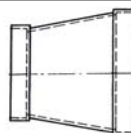
Réf.	Diam.	Cond.
605502057	280x125	1
605502058	280x140	1
605502059	280x160	1
605502060	280x180	1
605502061	280x200	1
605502062	280x225	1
605502063	280x250	1
605502064	315x110	1

REDUCTION CONCENTRIQUE FF



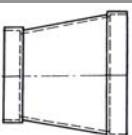
Réf.	Diam.	Cond.
605502065	315x125	1
605502066	315x140	1
605502067	315x160	1
605502068	315x180	1
605502069	315x200	1
605502070	315x225	1
605502071	315x250	1
605502072	315x280	1

REDUCTION CONCENTRIQUE FF



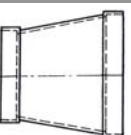
Réf.	Diam.	Cond.
605502073	355x160	1
605502074	355x180	1
605502075	355x200	1
605502076	355x225	1
605502077	355x250	1
605502078	355x280	1
605502079	355x315	1
605502080	400x160	1

REDUCTION CONCENTRIQUE FF



Réf.	Diam.	Cond.
605502081	400x180	1
605502082	400x200	1
605502083	400x225	1
605502084	400x250	1

REDUCTION CONCENTRIQUE FF



Réf.	Diam.	Cond.
605502085	400x280	1
605502086	400x315	1
605502087	400x355	1
605502088	450x200	1



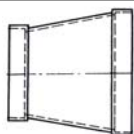
PVC-U VENTILATION

Ets WILLEMS, LUCY & CO sprl



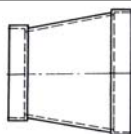
www.willems-lucy.eu

REDUCTION CONCENTRIQUE FF



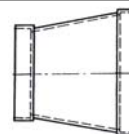
Réf.	Diam.	Cond.
605502089	450x225	1
605502090	450x250	1
605502091	450x280	1
605502092	450x315	1
605502093	450x355	1
605502094	450x400	1
605502095	500x200	1
605502096	500x225	1

REDUCTION CONCENTRIQUE FF



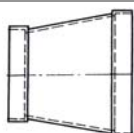
Réf.	Diam.	Cond.
605502097	500x250	1
605502098	500x280	1
605502099	500x315	1
605502100	500x355	1
605502101	500x400	1
605502102	500x450	1
605502103	600x280	1
605502104	600x315	1

REDUCTION CONCENTRIQUE FF



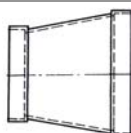
Réf.	Diam.	Cond.
605502105	600x355	1
605502106	600x400	1
605502107	600x450	1
605502108	600x500	1
605502109	700x315	1
605502110	700x355	1
605502111	700x400	1
605502112	700x450	1

REDUCTION CONCENTRIQUE FF



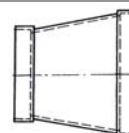
Réf.	Diam.	Cond.
605502113	700x500	1
605502114	700x600	1
605502115	800x355	1
605502116	800x400	1
605502117	800x450	1
605502118	800x500	1
605502119	800x600	1
605502120	800x700	1

REDUCTION CONCENTRIQUE FF



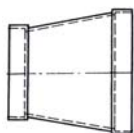
Réf.	Diam.	Cond.
605502121	900x450	1
605502122	900x500	1
605502123	900x600	1
605502124	900x700	1
605502125	900x800	1
605502126	1000x500	1
605502127	1000x600	1
605502128	1000x700	1

REDUCTION CONCENTRIQUE FF



Réf.	Diam.	Cond.
605502129	1000x800	1
605502130	1000x900	1
605502131	1250x600	1
605502132	1250x700	1
605502133	1250x800	1
605502134	1250x900	1
605502135	1250x1000	1
605502136	1400x700	1

REDUCTION CONCENTRIQUE FF



Réf.	Diam.	Cond.
605502137	1400x800	1
605502138	1400x900	1
605502139	1400x1000	1
605502140	1400x1250	1

REDUCTION EXCENTRIQUE FF




Réf.	Diam.	Cond.
605509001	63x50	1
605509002	75x50	1
605509003	75x63	1
605509004	90x50	1
605509005	90x63	1
605509006	90x75	1
605509007	110x50	1
605509008	110x63	1

REDUCTION EXCENTRIQUE FF



Réf.	Diam.	Cond.
605509009	110x75	1
605509010	110x90	1
605509011	125x50	1
605509012	125x63	1
605509013	125x75	1
605509014	125x90	1
605509015	125x110	1
605509016	140x63	1

REDUCTION EXCENTRIQUE FF



Réf.	Diam.	Cond.
605509017	140x75	1
605509018	140x90	1
605509019	140x110	1
605509020	140x125	1

REDUCTION EXCENTRIQUE FF



Réf.	Diam.	Cond.
605509021	160x63	1
605509022	160x75	1
605509023	160x90	1
605509024	160x110	1



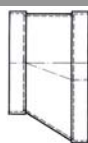
PVC-U VENTILATION

Ets WILLEMS, LUCY & CO sprl



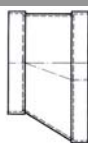
www.willems-lucy.eu

REDUCTION EXCENTRIQUE FF



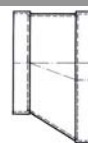
Réf.	Diam.	Cond.
605509025	160x125	1
605509026	160x140	1
605509027	180x50	1
605509028	180x75	1
605509029	180x90	1
605509030	180x110	1
605509031	180x125	1
605509032	180x140	1

REDUCTION EXCENTRIQUE FF



Réf.	Diam.	Cond.
605509033	180x160	1
605509034	200x75	1
605509035	200x90	1
605509036	200x110	1
605509037	200x125	1
605509038	200x140	1
605509039	200x160	1
605509040	200x180	1

REDUCTION EXCENTRIQUE FF



Réf.	Diam.	Cond.
605509041	225x90	1
605509042	225x110	1
605509043	225x125	1
605509044	225x140	1
605509045	225x160	1
605509046	225x180	1
605509047	225x200	1
605509048	250x90	1

REDUCTION EXCENTRIQUE FF



Réf.	Diam.	Cond.
605509049	250x110	1
605509050	250x125	1
605509051	250x140	1
605509052	250x160	1
605509053	250x180	1
605509054	250x200	1
605509055	250x225	1
605509056	280x110	1

REDUCTION EXCENTRIQUE FF



Réf.	Diam.	Cond.
605509057	280x125	1
605509058	280x140	1
605509059	280x160	1
605509060	280x180	1
605509061	280x200	1
605509062	280x225	1
605509063	280x250	1
605509064	315x110	1

REDUCTION EXCENTRIQUE FF



Réf.	Diam.	Cond.
605509065	315x125	1
605509066	315x140	1
605509067	315x160	1
605509068	315x180	1
605509069	315x200	1
605509070	315x225	1
605509071	315x250	1
605509072	315x280	1

REDUCTION EXCENTRIQUE FF



Réf.	Diam.	Cond.
605509073	355x160	1
605509074	355x180	1
605509075	355x200	1
605509076	355x225	1
605509077	355x250	1
605509078	355x280	1
605509079	355x315	1
605509080	400x160	1

REDUCTION EXCENTRIQUE FF



Réf.	Diam.	Cond.
605509081	400x180	1
605509082	400x200	1
605509083	400x225	1
605509084	400x250	1
605509085	400x280	1
605509086	400x315	1
605509087	400x355	1
605509088	450x200	1

REDUCTION EXCENTRIQUE FF



Réf.	Diam.	Cond.
605509089	450x225	1
605509090	450x250	1
605509091	450x280	1
605509092	450x315	1
605509093	450x355	1
605509094	450x400	1
605509095	500x200	1
605509096	500x225	1

REDUCTION EXCENTRIQUE FF



Réf.	Diam.	Cond.
605509097	500x250	1
605509098	500x280	1
605509099	500x315	1
605509100	500x355	1

REDUCTION EXCENTRIQUE FF



Réf.	Diam.	Cond.
605509101	500x400	1
605509102	500x450	1
605509103	600x280	1
605509104	600x315	1



PVC-U VENTILATION

Ets WILLEMS, LUCY & CO sprl



www.willems-lucy.eu

REDUCTION EXCENTRIQUE FF



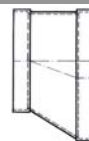
Réf.	Diam.	Cond.
605509105	600x355	1
605509106	600x400	1
605509107	600x450	1
605509108	600x500	1
605509109	700x315	1
605509110	700x355	1
605509111	700x400	1
605509112	700x450	1

REDUCTION EXCENTRIQUE FF



Réf.	Diam.	Cond.
605509113	700x500	1
605509114	700x600	1
605509115	800x355	1
605509116	800x400	1
605509117	800x450	1
605509118	800x500	1
605509119	800x600	1
605509120	800x700	1

REDUCTION EXCENTRIQUE FF



Réf.	Diam.	Cond.
605509121	900x450	1
605509122	900x500	1
605509123	900x600	1
605509124	900x700	1
605509125	900x800	1
605509126	1000x500	1
605509127	1000x600	1
605509128	1000x700	1

REDUCTION EXCENTRIQUE FF




Réf.	Diam.	Cond.
605509129	1000x800	1
605509130	1000x900	1
605509131	1250x600	1
605509132	1250x700	1
605509133	1250x800	1
605509134	1250x900	1
605509135	1250x1000	1
605509136	1400x700	1

REDUCTION EXCENTRIQUE FF




Réf.	Diam.	Cond.
605509137	1400x800	1
605509138	1400x900	1
605509139	1400x1000	1
605509140	1400x1250	1

BRIDE F



Réf.	Diam.	Cond.
325590001	50	1
325590002	63	1
325590003	75	1
325590004	90	1
325590005	110	1
325590006	125	1
325590007	140	1
325590008	160	1

BRIDE F



Réf.	Diam.	Cond.
325590009	180	1
325590010	200	1
325590011	225	1
325590012	250	1
325590013	280	1
325590014	315	1
325590015	355	1
325590016	400	1

BRIDE EN T F



Réf.	Diam.	Cond.
325590017	450	1
325590018	500	1
325590019	600	1
325590020	700	1
325590021	800	1
325590022	900	1
325590023	1000	1



PVC-U VENTILATION

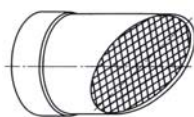
Ets WILLEMS, LUCY & CO sprl



www.willems-lucy.eu

Robinetterie

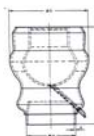
SOUPAPE D'ASPIRATION



Réf.	Diam.	Cond.
605505001	50	1
605505002	63	1
605505003	75	1
605505004	90	1
605505005	110	1
605505006	125	1
605505007	140	1
605505008	160	1
605505009	180	1
605505010	200	1
605505011	225	1
605505012	250	1
605505013	280	1
605505014	315	1
605505015	355	1
605505016	400	1

CAPOT A DEFLECTEUR

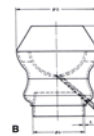
Type A



Réf.	Diam.	Cond.
605506001	110	1
605506002	125	1
605506003	140	1
605506004	160	1
605506005	180	1
605506006	200	1
605506007	225	1
605506008	250	1
605506009	280	1
605506010	315	1
605506011	355	1
605506012	400	1

CAPOT A DEFLECTEUR

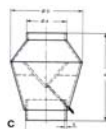
Type B



Réf.	Diam.	Cond.
605506101	110	1
605506102	125	1
605506103	140	1
605506104	160	1
605506105	180	1
605506106	200	1
605506107	225	1
605506108	250	1
605506109	280	1
605506110	315	1
605506111	355	1
605506112	400	1

CAPOT A DEFLECTEUR

Type C



Réf.	Diam.	Cond.
605506201	110	1
605506202	125	1
605506203	140	1
605506204	160	1
605506205	180	1
605506206	200	1
605506207	225	1
605506208	250	1
605506209	280	1
605506210	315	1
605506211	355	1

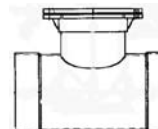
CAPOT A DEFLECTEUR

Type C



Réf.	Diam.	Cond.
605506212	400	1
605506213	450	1
605506214	500	1
605506215	600	1
605506216	700	1
605506217	800	1
605506218	900	1
605506219	1000	1
605506220	1250	1
605506221	1400	1

TE + ORIFICE DE NETTOYAGE



Réf.	Diam.	Cond.
605508001	110	1
605508002	125	1
605508003	140	1
605508004	160	1
605508005	180	1
605508006	200	1
605508007	225	1
605508008	250	1
605508009	280	1
605508010	315	1
605508011	355	1
605508012	400	1

CLAPET DE REGLAGE + MANCHON



TYPE A

Réf.	Diam.	Cond.
602101001	50	1
602101002	63	1
602101003	75	1
602101004	90	1
602101005	110	1
602101006	125	1
602101007	140	1

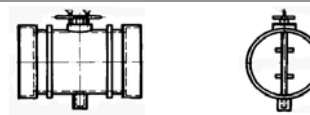
CLAPET DE REGLAGE + MANCHON



TYPE A

Réf.	Diam.	Cond.
602101008	160	1
602101009	180	1
602101010	200	1
602101011	225	1
602101012	250	1
602101013	280	1
602101014	315	1

CLAPET DE REGLAGE + MANCHON



TYPE B

Réf.	Diam.	Cond.
602101015	450	1
602101016	500	1
602101017	600	1
602101018	700	1
602101019	800	1
602101020	900	1
602101021	1000	1
602101022	1250	1



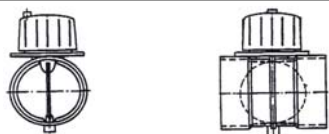
PVC-U VENTILATION

Ets WILLEMS, LUCY & CO sprl



www.willems-lucy.eu

CLAPET REGLAGE+MANCH.+ARRET



Réf.	Diam.	Cond.
602101101	50	1
602101102	63	1
602101103	75	1
602101104	90	1
602101105	110	1
602101106	125	1
602101107	140	1
602101108	160	1
602101109	180	1
602101110	200	1
602101111	225	1
602101112	250	1
602101113	280	1
602101114	315	1
602101115	355	1
602101116	400	1

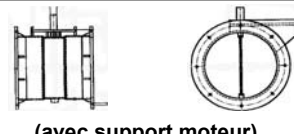
CLAPET DE REGLAGE + MANCHON



(avec support moteur)

Réf.	Diam.	Cond.
602101301	50	1
602101302	63	1
602101303	75	1
602101304	90	1
602101305	110	1
602101306	125	1
602101307	140	1
602101308	160	1
602101309	180	1
602101310	200	1
602101311	225	1
602101312	250	1
602101313	280	1
602101314	315	1
602101315	355	1
602101316	400	1

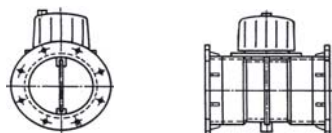
CLAPET DE REGLAGE + MANCHON



(avec support moteur)

Réf.	Diam.	Cond.
602101401	110	1
602101402	125	1
602101403	140	1
602101404	160	1
602101405	180	1
602101406	200	1
602101407	225	1
602101408	250	1
602101409	280	1
602101410	315	1

CLAPET REGLAGE BRIDE



Réf.	Diam.	Cond.
602101201	110	1
602101202	125	1
602101203	140	1
602101204	160	1
602101205	180	1
602101206	200	1
602101207	225	1
602101208	250	1
602101209	280	1
602101210	315	1

CLAPET + MOTEUR ELECT. LM230



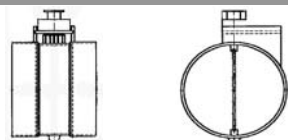
Réf.	Diam.	Cond.
602201001	63	1
602201002	75	1
602201003	90	1
602201004	110	1
602201005	125	1
602201006	140	1
602201007	160	1
602201008	180	1
602201009	200	1
602201010	225	1
602201011	250	1
602201012	280	1
602201013	315	1
602201014	355	1
602201015	400	1

CLAPET + MOTEUR ELECT. AM230



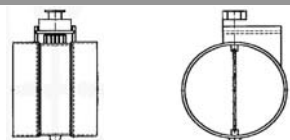
Réf.	Diam.	Cond.
602202001	63	1
602202002	75	1
602202003	90	1
602202004	110	1
602202005	125	1
602202006	140	1
602202007	160	1
602202008	180	1
602202009	200	1
602202010	225	1
602202011	250	1
602202012	280	1
602202013	315	1
602202014	355	1
602202015	400	1

CLAPET + MOTEUR ELECT. GR24V



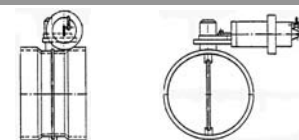
Réf.	Diam.	Cond.
602203001	63	1
602203002	75	1
602203003	90	1
602203004	110	1
602203005	125	1
602203006	140	1
602203007	160	1
602203008	180	1

CLAPET + MOTEUR ELECT. GR24V



Réf.	Diam.	Cond.
602203009	200	1
602203010	225	1
602203011	250	1
602203012	280	1
602203013	315	1
602203014	355	1
602203015	400	1

CLAPET + MOTEUR ELECT. SMA 1



Réf.	Diam.	Cond.
602204001	63	1
602204002	75	1
602204003	90	1
602204004	110	1
602204005	125	1
602204006	140	1
602204007	160	1
602204008	180	1



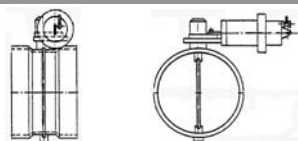
PVC-U VENTILATION

Ets WILLEMS, LUCY & CO sprl



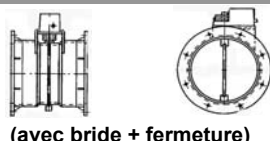
www.willems-lucy.eu

CLAPET + MOTEUR ELECT. SMA 1



Réf.	Diam.	Cond.
602204009	200	1
602204010	225	1
602204011	250	1
602204012	280	1
602204013	315	1
602204014	355	1
602204015	400	1

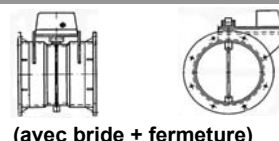
CLAPET + MOTEUR ELECT. LM230



(avec bride + fermeture)

Réf.	Diam.	Cond.
602201101	110	1
602201102	125	1
602201103	140	1
602201104	160	1
602201105	180	1
602201106	200	1
602201107	225	1
602201108	250	1
602201109	280	1
602201110	315	1

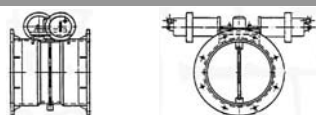
CLAPET + MOTEUR ELECT. AM230



(avec bride + fermeture)

Réf.	Diam.	Cond.
602202101	110	1
602202102	125	1
602202103	140	1
602202104	160	1
602202105	180	1
602202106	200	1
602202107	225	1
602202108	250	1
602202109	280	1
602202110	315	1

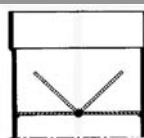
CLAPET + MOTEUR ELECT. SMA 1



(avec bride + fermeture)

Réf.	Diam.	Cond.
602204101	110	1
602204102	125	1
602204103	140	1
602204104	160	1
602204105	180	1
602204106	200	1
602204107	225	1
602204108	250	1
602204109	280	1
602204110	315	1

CLAPET ARTICULE



Réf.	Diam.	Cond.
602205001	110	1
602205002	125	1
602205003	140	1
602205004	160	1
602205005	180	1
602205006	200	1
602205007	225	1
602205008	250	1
602205009	280	1
602205010	315	1

Matériel de fixation, Colle & Etanchéité

COLLE TCF




Réf.	Diam.	Cond.
314402001	125gr	1
314402002	250gr	1
314402003	1000gr	1

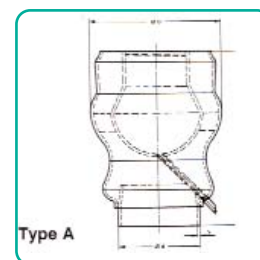
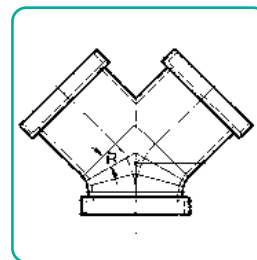
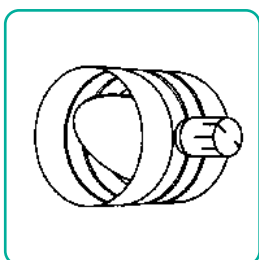
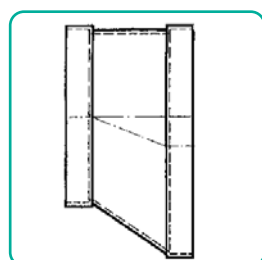
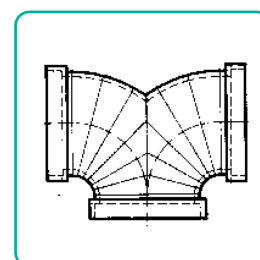
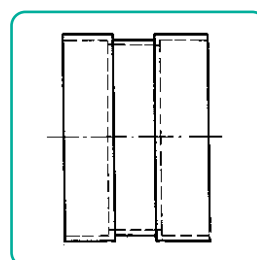
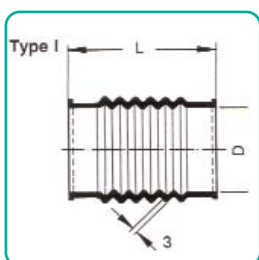
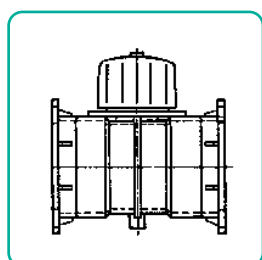
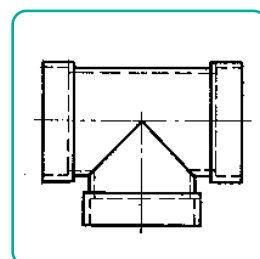
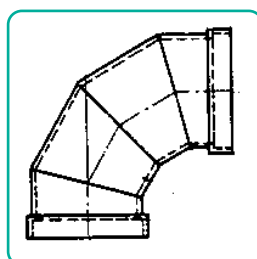
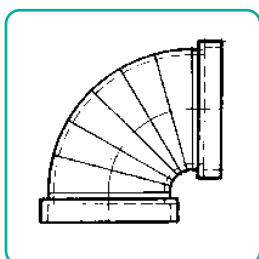
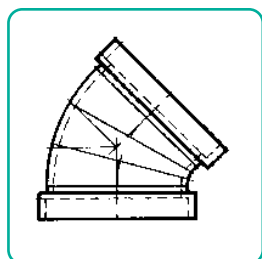
DECAPANT TCF



Réf.	Diam.	Cond.
314412001	1 litre	1

NOTES




ETS WILLEMS, LUCY & CO sprl
Global Plastic Pipe Systems
C o n s t r u i s o n s d e s r é s e a u x s û r s


PP-S Ventilation

Tubes, accessoires et clapets

- ° Système de tuyauteries pour ventilation et d'extractions d'air
- ° S'assemble par soudure à la baguette après emboîtement
- ° Résiste à différents produits chimiques, pour extraction de hotte de laboratoire.
- ° Grande plage de diamètres disponibles (d.75 à d.500 mm et +)
- ° Pas de corrosion et donc développement bactérien limité.
- ° Entretien facilité



C o n s t r u i s o n s d e s r é s e a u x s û r s

NOTES



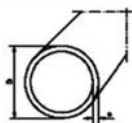
PP-S VENTILATION

Ets WILLEMS, LUCY & CO sprl


www.willems-lucy.eu

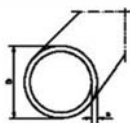
Tubes Classe B1 suivant DIN 4102/1

TUBE



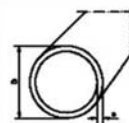
Réf.	Diam.	Cond.
593012007005	75x1,9	5m
593012009005	90x2,2	5m
593012010005	110x2,7	5m
593012011005	110x3,0	5m
593012012005	125x3,1	5m
593012014005	140x3,0	5m

TUBE



Réf.	Diam.	Cond.
593012016005	160x3,0	5m
593012018005	180x3,0	5m
593012020005	200x3,0	5m
593012022005	225x3,5	5m
593012025005	250x3,5	5m
593012028005	280x4,0	5m

TUBE

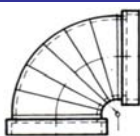


Réf.	Diam.	Cond.
593012031005	315x5,0	5m
593012035005	355x5,0	5m
593012040005	400x6,0	5m
593012045005	450x6,0	5m
593012050005	500x8,0	5m

(Autres diamètres sur demande)

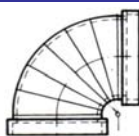
Raccords

COURBE 90° FF



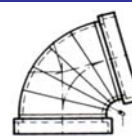
Réf.	Diam.	Cond.
595555001	50	1
595555002	63	1
595555003	75	1
595555004	90	1
595555005	110	1
595555006	125	1
595555007	140	1
595555008	160	1
595555009	180	1

COURBE 90° FF



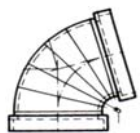
Réf.	Diam.	Cond.
595555010	200	1
595555011	225	1
595555012	250	1
595555013	280	1
595555014	315	1
595555015	355	1
595555016	400	1
595555017	450	1
595555018	500	1

COURBE 75° FF



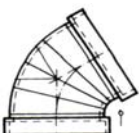
Réf.	Diam.	Cond.
595557001	50	1
595557002	63	1
595557003	75	1
595557004	90	1
595557005	110	1
595557006	125	1
595557007	140	1
595557008	160	1
595557009	180	1

COURBE 75° FF



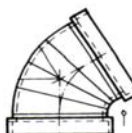
Réf.	Diam.	Cond.
595557010	200	1
595557011	225	1
595557012	250	1
595557013	280	1
595557014	315	1
595557015	355	1
595557016	400	1
595557017	450	1
595557018	500	1

COURBE 60° FF



Réf.	Diam.	Cond.
595556001	50	1
595556002	63	1
595556003	75	1
595556004	90	1
595556005	110	1
595556006	125	1
595556007	140	1
595556008	160	1
595556009	180	1

COURBE 60° FF



Réf.	Diam.	Cond.
595556010	200	1
595556011	225	1
595556012	250	1
595556013	280	1
595556014	315	1
595556015	355	1
595556016	400	1
595556017	450	1
595556018	500	1



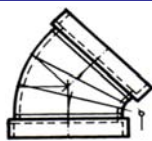
PP-S VENTILATION

Ets WILLEMS, LUCY & CO sprl



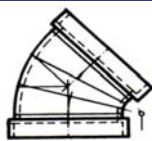
www.willems-lucy.eu

COURBE 45° FF



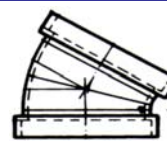
Réf.	Diam.	Cond.
595554001	50	1
595554002	63	1
595554003	75	1
595554004	90	1
595554005	110	1
595554006	125	1
595554007	140	1
595554008	160	1
595554009	180	1

COURBE 45° FF



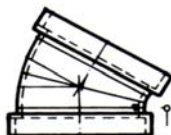
Réf.	Diam.	Cond.
595554010	200	1
595554011	225	1
595554012	250	1
595554013	280	1
595554014	315	1
595554015	355	1
595554016	400	1
595554017	450	1
595554018	500	1

COURBE 30° FF



Réf.	Diam.	Cond.
595553001	50	1
595553002	63	1
595553003	75	1
595553004	90	1
595553005	110	1
595553006	125	1
595553007	140	1
595553008	160	1
595553009	180	1

COURBE 30° FF



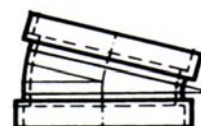
Réf.	Diam.	Cond.
595553010	200	1
595553011	225	1
595553012	250	1
595553013	280	1
595553014	315	1
595553015	355	1
595553016	400	1
595553017	450	1
595553018	500	1

COURBE 15° FF



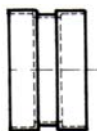
Réf.	Diam.	Cond.
595551001	50	1
595551002	63	1
595551003	75	1
595551004	90	1
595551005	110	1
595551006	125	1
595551007	140	1
595551008	160	1
595551009	180	1

COURBE 15° FF



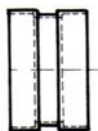
Réf.	Diam.	Cond.
595551010	200	1
595551011	225	1
595551012	250	1
595551013	280	1
595551014	315	1
595551015	355	1
595551016	400	1
595551017	450	1
595551018	500	1

MANCHON FF



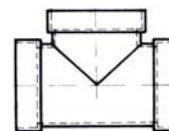
Réf.	Diam.	Cond.
595501001	50	1
595501002	63	1
595501003	75	1
595501004	90	1
595501005	110	1
595501006	125	1
595501007	140	1
595501008	160	1
595501009	180	1

MANCHON FF



Réf.	Diam.	Cond.
595501010	200	1
595501011	225	1
595501012	250	1
595501013	280	1
595501014	315	1
595501015	355	1
595501016	400	1
595501017	450	1
595501018	500	1

TE 90° FFF



Réf.	Diam.	Cond.
595504001	50	1
595504002	63	1
595504003	75	1
595504004	90	1
595504005	110	1
595504006	125	1
595504007	140	1
595504008	160	1
595504009	180	1



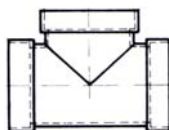
PP-S VENTILATION

Ets WILLEMS, LUCY & CO sprl



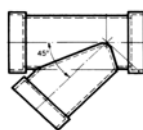
www.willems-lucy.eu

TE 90° FFF



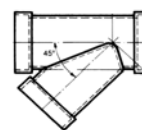
Réf.	Diam.	Cond.
595504010	200	1
595504011	225	1
595504012	250	1
595504013	280	1
595504014	315	1
595504015	355	1
595504016	400	1
595504017	450	1
595504018	500	1

TE 45° FFF



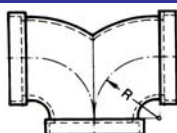
Réf.	Diam.	Cond.
595.544.001	50	1
595544002	63	1
595544003	75	1
595544004	90	1
595544005	110	1
595544006	125	1
595544007	140	1
595544008	160	1
595544009	180	1

TE 45° FFF



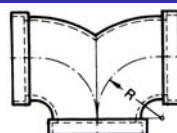
Réf.	Diam.	Cond.
595544010	200	1
595544011	225	1
595544012	250	1
595544013	280	1
595544014	315	1
595544015	355	1
595544016	400	1
595544017	450	1
595544018	500	1

CULOTTE 90° FFF



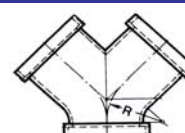
Réf.	Diam.	Cond.
595529001	50	1
595529002	63	1
595529003	75	1
595529004	90	1
595529005	110	1
595529006	125	1
595529007	140	1
595529008	160	1
595529009	180	1

CULOTTE 90° FFF



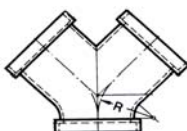
Réf.	Diam.	Cond.
595529010	200	1
595529011	225	1
595529012	250	1
595529013	280	1
595529014	315	1
595529015	355	1
595529016	400	1
595529017	450	1
595529018	500	1

CULOTTE 45° FFF



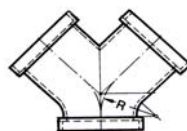
Réf.	Diam.	Cond.
595524001	50	1
595524002	63	1
595524003	75	1
595524004	90	1
595524005	110	1
595524006	125	1
595524007	140	1
595524008	160	1
595524009	180	1

CULOTTE 45° FFF



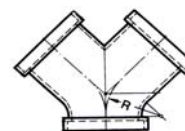
Réf.	Diam.	Cond.
595524010	200	1
595524011	225	1
595524012	250	1
595524013	280	1
595524014	315	1
595524015	355	1
595524016	400	1
595524017	450	1
595524018	500	1

CULOTTE 30° FFF



Réf.	Diam.	Cond.
595523001	50	1
595523002	63	1
595523003	75	1
595523004	90	1
595523005	110	1
595523006	125	1
595523007	140	1
595523008	160	1
595523009	180	1

CULOTTE 30° FFF



Réf.	Diam.	Cond.
595523010	200	1
595523011	225	1
595523012	250	1
595523013	280	1
595523014	315	1
595523015	355	1
595523016	400	1
595523017	450	1
595523018	500	1



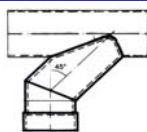
PP-S VENTILATION

Ets WILLEMS, LUCY & CO sprl



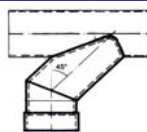
www.willems-lucy.eu

PIED DE BICHE 90° FF



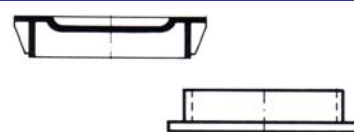
Réf.	Diam.	Cond.
595544101	50	1
595544102	63	1
595544103	75	1
595544104	90	1
595544105	110	1
595544106	125	1
595544107	140	1
595544108	160	1
595544109	180	1

PIED DE BICHE 90° FF



Réf.	Diam.	Cond.
595544110	200	1
595544111	225	1
595544112	250	1
595544113	280	1
595544114	315	1
595544115	355	1
595544116	400	1
595544117	450	1
595544118	500	1

BOUCHON F



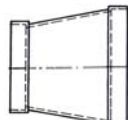
Réf.	Diam.	Cond.
595507001	50	1
595507002	63	1
595507003	75	1
595507004	90	1
595507005	110	1
595507006	125	1
595507007	140	1
595507008	160	1
595507009	180	1

BOUCHON F



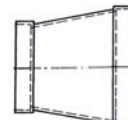
Réf.	Diam.	Cond.
595507010	200	1
595507011	225	1
595507012	250	1
595507013	280	1
595507014	315	1
595507015	355	1
595507016	400	1
595507017	450	1
595507018	500	1

REDUCTION CONCENTRIQUE FF



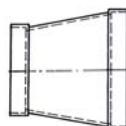
Réf.	Diam.	Cond.
595502001	63x50	1
595502002	75x50	1
595502003	75x63	1
595502004	90x50	1
595502005	90x63	1
595502006	90x75	1
595502007	110x50	1
595502008	110x63	1
595502009	110x75	1
595502010	110x90	1
595502011	125x50	1
595502012	125x63	1
595502013	125x75	1

REDUCTION CONCENTRIQUE FF



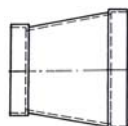
Réf.	Diam.	Cond.
595502014	125x90	1
595502015	125x110	1
595502016	140x63	1
595502017	140x75	1
595502018	140x90	1
595502019	140x110	1
595502020	140x125	1
595502021	160x63	1
595502022	160x75	1
595502023	160x90	1
595502024	160x110	1
595502025	160x125	1
595502026	160x140	1

REDUCTION CONCENTRIQUE FF



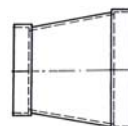
Réf.	Diam.	Cond.
595502027	180x50	1
595502028	180x75	1
595502029	180x90	1
595502030	180x110	1
595502031	180x125	1
595502032	180x140	1
595502033	180x160	1
595502034	200x75	1
595502035	200x90	1
595502036	200x110	1
595502037	200x125	1
595502038	200x140	1
595502039	200x160	1
595502040	200x180	1

REDUCTION CONCENTRIQUE FF



Réf.	Diam.	Cond.
595502041	225x90	1
595502042	225x110	1
595502043	225x125	1
595502044	225x140	1
595502045	225x160	1
595502046	225x180	1
595502047	225x200	1
595502048	250x90	1
595502049	250x110	1
595502050	250x125	1
595502051	250x140	1
595502052	250x160	1
595502053	250x180	1
595502054	250x200	1

REDUCTION CONCENTRIQUE FF



Réf.	Diam.	Cond.
595502055	250x225	1
595502056	280x110	1
595502057	280x125	1
595502058	280x140	1
595502059	280x160	1
595502060	280x180	1
595502061	280x200	1
595502062	280x225	1
595502063	280x250	1
595502064	315x110	1
595502065	315x125	1
595502066	315x140	1
595502067	315x160	1
595502068	315x180	1



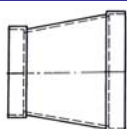
PP-S VENTILATION

Ets WILLEMS, LUCY & CO sprl



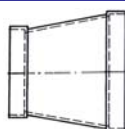
www.willems-lucy.eu

REDUCTION CONCENTRIQUE FF



Réf.	Diam.	Cond.
595502069	315x200	1
595502070	315x225	1
595502071	315x250	1
595502072	315x280	1
595502073	355x160	1
595502074	355x180	1
595502075	355x200	1
595502076	355x225	1
595502077	355x250	1
595502078	355x280	1
595502079	355x315	1
595502080	400x160	1
595502081	400x180	1
595502082	400x200	1

REDUCTION CONCENTRIQUE FF



Réf.	Diam.	Cond.
595502083	400x225	1
595502084	400x250	1
595502085	400x280	1
595502086	400x315	1
595502087	400x355	1
595502088	450x200	1
595502089	450x225	1
595502090	450x250	1
595502091	450x280	1
595502092	450x315	1
595502093	450x355	1
595502094	450x400	1
595502095	500x200	1
595502096	500x225	1

REDUCTION CONCENTRIQUE FF



Réf.	Diam.	Cond.
595502097	500x250	1
595502098	500x280	1
595502099	500x315	1
595502100	500x355	1
595502101	500x400	1
595502102	500x450	1

REDUCTION EXCENTRIQUE FF



Réf.	Diam.	Cond.
595502101	63x50	1
595502102	75x50	1
595502103	75x63	1
595502104	90x50	1
595502105	90x63	1
595502106	90x75	1
595502107	110x50	1
595502108	110x63	1
595502109	110x75	1
595502110	110x90	1
595502111	125x50	1
595502112	125x63	1
595502113	125x75	1
595502114	125x90	1

REDUCTION EXCENTRIQUE FF



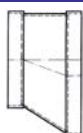
Réf.	Diam.	Cond.
595502115	125x110	1
595502116	140x63	1
595502117	140x75	1
595502118	140x90	1
595502119	140x110	1
595502120	140x125	1
595502121	160x63	1
595502122	160x75	1
595502123	160x90	1
595502124	160x110	1
595502125	160x125	1
595502126	160x140	1
595502127	180x50	1
595502128	180x75	1

REDUCTION EXCENTRIQUE FF



Réf.	Diam.	Cond.
595502129	180x90	1
595502130	180x110	1
595502131	180x125	1
595502132	180x140	1
595502133	180x160	1
595502134	200x75	1
595502135	200x90	1
595502136	200x110	1
595502137	200x125	1
595502138	200x140	1
595502139	200x160	1
595502140	200x180	1
595502141	225x90	1
595502142	225x110	1

REDUCTION EXCENTRIQUE FF



Réf.	Diam.	Cond.
595502143	225x125	1
595502144	225x140	1
595502145	225x160	1
595502146	225x180	1
595502147	225x200	1
595502148	250x90	1
595502149	250x110	1
595502150	250x125	1
595502151	250x140	1
595502152	250x160	1

REDUCTION EXCENTRIQUE FF



Réf.	Diam.	Cond.
595502153	250x180	1
595502154	250x200	1
595502155	250x225	1
595502156	280x110	1
595502157	280x125	1
595502158	280x140	1
595502159	280x160	1
595502160	280x180	1
595502161	280x200	1
595502162	280x225	1

REDUCTION EXCENTRIQUE FF



Réf.	Diam.	Cond.
595502163	280x250	1
595502164	315x110	1
595502165	315x125	1
595502166	315x140	1
595502167	315x160	1
595502168	315x180	1
595502169	315x200	1
595502170	315x225	1
595502171	315x250	1
595502172	315x280	1



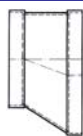
PP-S VENTILATION

Ets WILLEMS, LUCY & CO sprl



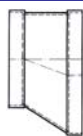
www.willems-lucy.eu

REDUCTION EXCENTRIQUE FF




Réf.	Diam.	Cond.
595502173	355x160	1
595502174	355x180	1
595502175	355x200	1
595502176	355x225	1
595502177	355x250	1
595502178	355x280	1
595502179	355x315	1
595502180	400x160	1
595502181	400x180	1
595502182	400x200	1
595502183	400x225	1
595502184	400x250	1
595502185	400x280	1
595502186	400x315	1
595502187	400x355	1

REDUCTION EXCENTRIQUE FF



Réf.	Diam.	Cond.
595502188	450x200	1
595502189	450x225	1
595502190	450x250	1
595502191	450x280	1
595502192	450x315	1
595502193	450x355	1
595502194	450x400	1
595502195	500x200	1
595502196	500x225	1
595502197	500x250	1
595502198	500x280	1
595502199	500x315	1
5955021100	500x355	1
5955021101	500x400	1
5955021102	500x450	1

BRIDE A SOUDER

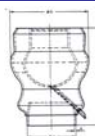


Réf.	Diam.	Cond.
595590001	50	1
595590002	63	1
595590003	75	1
595590004	90	1
595590005	110	1
595590006	125	1
595590007	140	1
595590008	160	1
595590009	180	1
595590010	200	1
595590011	225	1
595590012	250	1
595590013	280	1
595590014	315	1
595590015	355	1
595590016	400	1

Robinetterie

CAPOT A DEFLECTEUR

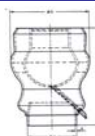
Type A



Réf.	Diam.	Cond.
595506001	110	1
595506002	125	1
595506003	140	1
595506004	160	1
595506005	180	1
595506006	200	1

CAPOT A DEFLECTEUR

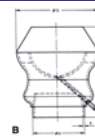
Type A



Réf.	Diam.	Cond.
595506007	225	1
595506008	250	1
595506009	280	1
595506010	315	1
595506011	355	1
595506012	400	1

CAPOT A DEFLECTEUR

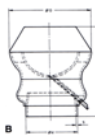
Type B



Réf.	Diam.	Cond.
595506101	110	1
595506102	125	1
595506103	140	1
595506104	160	1
595506105	180	1
595506106	200	1

CAPOT A DEFLECTEUR

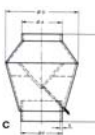
Type B



Réf.	Diam.	Cond.
595506107	225	1
595506108	250	1
595506109	280	1
595506110	315	1
595506111	355	1
595506112	400	1

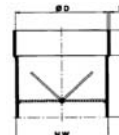
CAPOT A DEFLECTEUR

Type C



Réf.	Diam.	Cond.
595506201	450	1
595506202	500	1

CLAPET ANTI RETOUR



Réf.	Diam.	Cond.
592100001	110	1
592100002	125	1
592100003	140	1
592100004	160	1
592100005	180	1
592100006	200	1
592100007	225	1
592100008	250	1
592100009	280	1
592100010	315	1
592100011	355	1
592100012	400	1



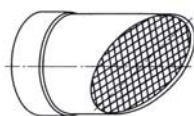
PP-S VENTILATION

Ets WILLEMS, LUCY & CO sprl



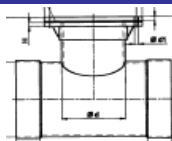
www.willems-lucy.eu

SOUPAPE D'ASPIRATION



Réf.	Diam.	Cond.
595505001	50	1
595505002	63	1
595505003	75	1
595505004	90	1
595505005	110	1
595505006	125	1
595505007	140	1
595505008	160	1
595505009	180	1
595505010	200	1
595505011	225	1
595505012	250	1
595505013	280	1
595505014	315	1
595505015	355	1
595505016	400	1

TE + ORIFICE DE NETTOYAGE



Réf.	Diam.	Cond.
595508001	110	1
595508002	125	1
595508003	140	1
595508004	160	1
595508005	180	1
595508006	200	1
595508007	225	1
595508008	250	1
595508009	280	1
595508010	315	1
595508011	355	1
595508012	400	1

CLAPET DE REGLAGE + MANCHON



Réf.	Diam.	Cond.
592101001	50	1
592101002	63	1
592101003	75	1
592101004	90	1
592101005	110	1
592101006	125	1
592101007	140	1
592101008	160	1
592101009	180	1
592101010	200	1
592101011	225	1
592101012	250	1
592101013	280	1
592101014	315	1
592101015	450	1
592101016	500	1

CLAPET REGLAGE+MANCH.+ARRET



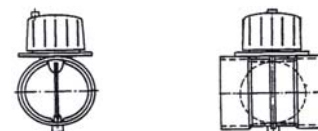
Réf.	Diam.	Cond.
592101101	50	1
592101102	63	1
592101103	75	1
592101104	90	1
592101105	110	1
592101106	125	1

CLAPET REGLAGE+MANCH.+ARRET



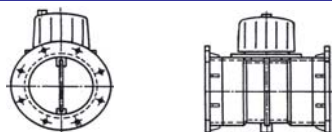
Réf.	Diam.	Cond.
592101107	140	1
592101108	160	1
592101109	180	1
592101110	200	1
592101111	225	1

CLAPET REGLAGE+MANCH.+ARRET



Réf.	Diam.	Cond.
592101112	250	1
592101113	280	1
592101114	315	1
592101115	355	1
592101116	400	1

CLAPET DE REGLAGE BRIDE



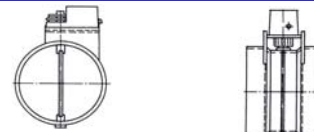
Réf.	Diam.	Cond.
592101201	110	1
592101202	125	1
592101203	140	1
592101204	160	1
592101205	180	1
592101206	200	1
592101207	225	1
592101208	250	1
592101209	280	1
592101210	315	1

CLAPET + MOTEUR ELECT. LM230



Réf.	Diam.	Cond.
592201001	63	1
592201002	75	1
592201003	90	1
592201004	110	1
592201005	125	1
592201006	140	1
592201007	160	1
592201008	180	1
592201009	200	1
592201010	225	1
592201011	250	1
592201012	280	1
592201013	315	1
592201014	355	1
592201015	400	1

CLAPET + MOTEUR ELECT. SM220



Réf.	Diam.	Cond.
592202001	63	1
592202002	75	1
592202003	90	1
592202004	110	1
592202005	125	1
592202006	140	1
592202007	160	1
592202008	180	1
592202009	200	1
592202010	225	1
592202011	250	1
592202012	280	1
592202013	315	1
592202014	355	1
592202015	400	1



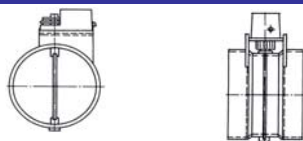
PP-S VENTILATION



Ets WILLEMS, LUCY & CO sprl

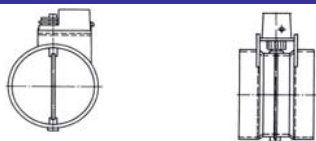
www.willems-lucy.eu

CLAPET+MOTEUR EL. GR24VACIP42



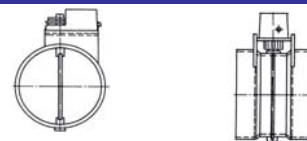
Réf.	Diam.	Cond.
592203001	63	1
592203002	75	1
592203003	90	1
592203004	110	1
592203005	125	1
592203006	140	1
592203007	160	1
592203008	180	1
592203009	200	1
592203010	225	1
592203011	250	1
592203012	280	1
592203013	315	1
592203014	355	1
592203015	400	1

CLAPET+MOTEUR EL.RENF LM230



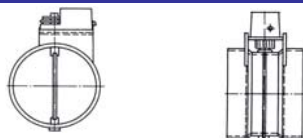
Réf.	Diam.	Cond.
592201101	110	1
592201102	125	1
592201103	140	1
592201104	160	1
592201105	180	1
592201106	200	1
592201107	225	1
592201108	250	1
592201109	280	1
592201110	315	1

CLAPET+MOTEUR EL.RENF SM220



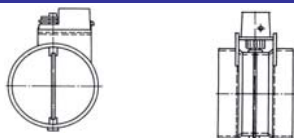
Réf.	Diam.	Cond.
592202101	110	1
592202102	125	1
592202103	140	1
592202104	160	1
592202105	180	1
592202106	200	1
592202107	225	1
592202108	250	1
592202109	280	1
592202110	315	1

CLAPET+MOTEUR EL.RENF+FERM.LM230



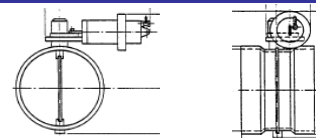
Réf.	Diam.	Cond.
592201201	110	1
592201202	125	1
592201203	140	1
592201204	160	1
592201205	180	1

CLAPET+MOTEUR EL.RENF+FERM.LM230



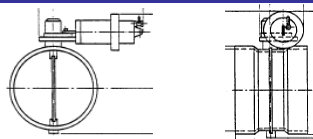
Réf.	Diam.	Cond.
592201206	200	1
592201207	225	1
592201208	250	1
592201209	280	1
592201210	315	1

CLAPET+MOTEUR PNEUM. SMA 1



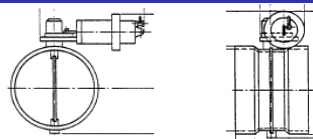
Réf.	Diam.	Cond.
592301001	63	1
592301002	75	1
592301003	90	1
592301004	110	1
592301005	125	1
592301006	140	1
592301007	160	1

CLAPET+MOTEUR PNEUM. SMA 1



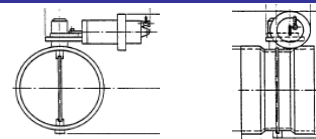
Réf.	Diam.	Cond.
592301008	180	1
592301009	200	1
592301010	225	1
592301011	250	1
592301012	280	1
592301013	315	1
592301014	355	1
592301015	400	1

CLAPET+MOTEUR PNEUM.RENF. SMA 1



Réf.	Diam.	Cond.
592301101	110	1
592301102	125	1
592301103	140	1
592301104	160	1
592301105	180	1
592301106	200	1
592301107	225	1
592301108	250	1
592301109	280	1
592301110	315	1

CLAPET+MOTEUR RENF.+FERMET. SMA 1



Réf.	Diam.	Cond.
592301201	110	1
592301202	125	1
592301203	140	1
592301204	160	1
592301205	180	1
592301206	200	1
592301207	225	1
592301208	250	1
592301209	280	1
592301210	315	1



PP-S VENTILATION

Ets WILLEMS, LUCY & CO sprl


www.willems-lucy.eu


WELLFLEX-BAND ONDULEE

Réf.	Diam.	Cond.
595508201	150x3m	1
595508202	150x6m	1

SILENCIEUX TUBULAIRE

Réf.	Diam.	Cond.
595508101	110	1
595508102	125	1
595508103	160	1
595508104	200	1
595508105	250	1
595508106	315	1
595508107	400	1

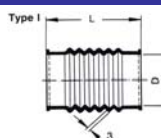
GRILLE D'AERATION



Réf.	Diam.	Cond.
595510001	2000x1000x3	1

COMPENSATEUR

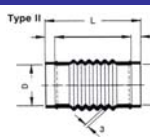
Type 1



Réf.	Diam.	Cond.
595520001	110	1
595520002	125	1
595520003	140	1
595520004	160	1
595520005	180	1
595520006	200	1
595520007	225	1
595520008	250	1
595520009	280	1
595520010	315	1
595520011	355	1
595520012	400	1
595520013	450	1
595520014	500	1

COMPENSATEUR

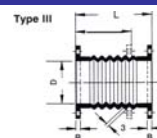
Type 2



Réf.	Diam.	Cond.
595520101	110	1
595520102	125	1
595520103	140	1
595520104	160	1
595520105	180	1
595520106	200	1
595520107	225	1
595520108	250	1
595520109	280	1
595520110	315	1
595520111	355	1
595520112	400	1
595520113	450	1
595520114	500	1

COMPENSATEUR

Type 3



Réf.	Diam.	Cond.
595520201	110	1
595520202	125	1
595520203	140	1
595520204	160	1
595520205	180	1
595520206	200	1
595520207	225	1
595520208	250	1
595520209	280	1
595520210	315	1
595520211	355	1
595520212	400	1
595520213	450	1
595520214	500	1

REGULATEUR DEBIT RENFORCE

Réf.	Diam.	Cond.
595530001	110	1
595530002	125	1
595530003	140	1
595530004	160	1
595530005	180	1
595530006	200	1
595530007	225	1
595530008	250	1
595530009	280	1
595530010	315	1
595530011	355	1
595530012	400	1

REGULATEUR DEBIT FERMANT

Réf.	Diam.	Cond.
595530101	110	1
595530102	125	1
595530103	140	1
595530104	160	1
595530105	180	1
595530106	200	1
595530107	225	1
595530108	250	1
595530109	280	1
595530110	315	1
595530111	355	1
595530112	400	1


GARNITURE PR PAPILLON

Réf.	Diam.	Cond.
595540001		1

GARNITURE PR PAPILLON

Réf.	Diam.	Cond.
595541001		1


NOTES





ETS WILLEMS, LUCY & CO sprl
Global Plastic Pipe Systems

Construisons des réseaux sûrs



FLORYS de COMAP

Distribution des fluides chauds et froids sous pression

- **COMAP Florys :**

Tubes, collecteurs, accessoires de collecteurs, boîtiers d'encastrement et petit outillage.

- **COMAP Florys racc. à sertir :**

Raccords droits, tés, culasses, coudes,...

- **COMAP Outillage :**

Pincés à sertir, machoires pour pincés, calibre, cintreuse, coupes tubes.

- **COMAP Raccords à compression :**

Raccords mécaniques, raccords TURBO, raccords TURBOSKIN.

- **COMAP Robinetterie de chauffage :**

Vannes thermostatiques, combinés de raccordement, té de réglage.

- **COMAP Biofloor :**

Système complet d'éléments pour chauffage par le sol. Tubes, collecteurs, raccords, plaques d'isolation, ... Nous réalisons pour vous l'étude et vous faisons un devis.

NOTES



**COMAP**

Ets WILLEMS, LUCY & CO sprl

www.willems-lucy.eu**FLORYS****Tubes****TECHTUB - PEHD-Xc****Sanitaire**

Réf.	Diam.	Cond.
29TSG1622B	16x2,2	50m
29TSG1622B500	16x2,2	500m
29TSG1622R	16x2,2	50m
29TSG2028B	20x2,8	50m
29TSG2028R	20x2,8	50m

TECHTUB - PEHD-Xc**Chauffage**

Réf.	Diam.	Cond.
29TDG142B	14x2	75m
29TDG142R	14x2	75m
29TDG162B7	16x2	75m
29TDG162R7	16x2	75m
29TDG202B5	20x2	50m
29TDG202R5	20x2	50m

TECHTUB - PEHD-Xc**Sans gaine en barre**

Réf.	Diam.	Cond.
29TDS162006	16x2	6m
29TDS202006	20x2	6m
29TDS263006	26x3	6m

MULTISKIN - PEHD-Xc**Sans gaine**

Réf.	Diam.	Cond.
29MS1410	14x2	100m
29MS1610	16x2	100m
29MS162120	16x2	120m
29MS1620	16x2	200m
29MS162240	16x2	240m
29MS1810	18x2	100m
29MS182120	18x2	120m
29MS182240	18x2	240m
29MS20210	20x2	100m
29MS202120	20x2	120m
29MS202240	20x2	240m
29MS3205	32x3	50m

MULTISKIN - PEHD-Xc**Avec gaine Rouge ou Bleu**

Réf.	Diam.	Cond.
29MSF1410B	14x2	100m
29MSF1410R	14x2	100m
29MSF1605B	16x2	50m
29MSF1605R	16x2	50m
29MSF1610B	16x2	100m
29MSF1610R	16x2	100m
29MSF1810B	18x2	100m
29MSF1810R	18x2	100m
29MSF20210B	20x2	100m
29MSF20210R	20x2	100m

MULTISKIN - PEHD-Xc**Avec isolation de 6mm et pare-vapeur
Rouge ou Bleu**

Réf.	Diam.	Cond.
29MSI14106B	14x2-6mm	100m
29MSI14106R	14x2-6mm	100m
29MSI16106B	16x2-6mm	100m
29MSI16106R	16x2-6mm	100m
29MSI202106B	20x2-6mm	100m
29MSI202106R	20x2-6mm	100m
29MSI260506B	26x3-6mm	50m
29MSI260506R	26x3-6mm	50m

MULTISKIN - PEHD-Xc**Sans gaine en barre**

Réf.	Diam.	Cond.
29MSS142005	14x2	5m(x30)
29MSS162005	16x2	5m(x20)
29MSS202005	20x2	5m(x13)

MULTISKIN - PEHD-Xc**Sans gaine en barre**

Réf.	Diam.	Cond.
29MSS263005	26x3	5m(x7)
29MSS323005	32x3	5m(x5)
29MSS4035005	40x3,5	5m(x9)

MULTISKIN - PEHD-Xc**Sans gaine en barre**

Réf.	Diam.	Cond.
29MSS504005	50x4	5m(x4)
29MSS6345005	63x4,5	5m(x4)



Raccords

GUIDE SUPPORT PR TUBE



Réf.	Diam.	Cond.
29LS2600	L : 260mm	1
29LS5200	L : 520mm	1

COUDE PLASTIQUE



Réf.	Diam.	Cond.
29TW9501618	16-18mm	1
29TW9500020	20mm	1

COLLIER FIXATION DOUBLE



Réf.	Diam.	Cond.
29WDV16	16mm	10
29WDV25	25mm	10
29WDV28	28mm	10

COLLIER FIXATION SIMPLE



Réf.	Diam.	Cond.
29WEV16	16mm	10
29WEV25	25mm	10
29WEV28	28mm	10

CLOU A BETON



Réf.	Diam.	Cond.
29WID20		10

TAMPONNOIR MANUEL



Réf.	Diam.	Cond.
299626200	170mm	1

PLAQUE DE PROTECTION



Réf.	Diam.	Cond.
29WBP25300	25mm	10

BOUCHON FILETE

PE



Réf.	Diam.	Cond.
29552000	1/2"	10

BOUCHON SANS PURGEUR



Réf.	Diam.	Cond.
29553014	14x2mm	1
29553016	16x2mm	1
29553018	18x2mm	1
29553020	20x2mm	1
29553026	26x3mm	1

BOUCHON AVEC PURGEUR



Réf.	Diam.	Cond.
29553114	14x2mm	1
29553116	16x2mm	1
29553118	18x2mm	1
29553120	20x2mm	1
29553126	26x3mm	1

DOUBLE PIED DE SOL



(avec coude + réglette + rosace)

Réf.	Diam.	Cond.
29TPS03AW	12-16mm	1

MANCHETTE DE PROTECTION



Réf.	Diam.	Cond.
29TPS03B	12-16/230mm	1

MANCHETTE DE PROTECTION



Réf.	Diam.	Cond.
29TPS03C	12-16/300mm	1

MANCHETTE DE PROTECTION



(pour gaine)

Réf.	Diam.	Cond.
29TC912032R		1

MANCHETTE DE PROTECTION



(pour gaine)

Réf.	Diam.	Cond.
29TC912032B		1



COUDE DOUBLE PR MULTISKIN



Réf.	Diam.	Cond.
29MSB160235	16x2-35mm	1
29MSB160250	16x2-50mm	1

REDRESSEUR DE TUBES

Réf.	Diam.	Cond.
29V90001426	14x2 - 26x3	1

COLLECTEUR LAITON 9800



(sans trou de purge)

Réf.	Diam.	Cond.
299800202	3/4"x1/2"x2	1
299800203	3/4"x1/2"x3	1
299800204	3/4"x1/2"x4	1
299800205	3/4"x1/2"x5	1
299800206	3/4"x1/2"x6	1
299800207	3/4"x1/2"x7	1
299800208	3/4"x1/2"x8	1
299800209	3/4"x1/2"x9	1
299800210	3/4"x1/2"x10	1

COLLECTEUR LAITON 9800



(sans trou de purge)

Réf.	Diam.	Cond.
299800302	1"x1/2"x2	1
299800303	1"x1/2"x3	1
299800304	1"x1/2"x4	1
299800305	1"x1/2"x5	1
299800306	1"x1/2"x6	1
299800307	1"x1/2"x7	1
299800308	1"x1/2"x8	1
299800309	1"x1/2"x9	1
299800310	1"x1/2"x10	1

COLLECTEUR LAITON 9800



(sans trou de purge)

Réf.	Diam.	Cond.
299800402	5/4"x1/2"x2	1
299800403	5/4"x1/2"x3	1
299800404	5/4"x1/2"x4	1
299800405	5/4"x1/2"x5	1
299800406	5/4"x1/2"x6	1
299800407	5/4"x1/2"x7	1
299800408	5/4"x1/2"x8	1
299800409	5/4"x1/2"x9	1
299800410	5/4"x1/2"x10	1

COLLECTEUR LAITON 9800



(sans trou de purge + nipple)

Réf.	Diam.	Cond.
299800N02	1"xM22x2	1
299800N03	1"xM22x3	1
299800N04	1"xM22x4	1
299800N05	1"xM22x5	1
299800N06	1"xM22x6	1
299800N07	1"xM22x7	1
299800N08	1"xM22x8	1
299800N09	1"xM22x9	1
299800N10	1"xM22x10	1

COLLECTEUR LAITON 9800



(avec trou de purge 3/8")

Réf.	Diam.	Cond.
299800252	1"x1/2"x2	1
299800253	1"x1/2"x3	1
299800254	1"x1/2"x4	1
299800255	1"x1/2"x5	1
299800256	1"x1/2"x6	1
299800257	1"x1/2"x7	1
299800258	1"x1/2"x8	1
299800259	1"x1/2"x9	1
299800260	1"x1/2"x10	1

COLLECTEUR LAITON 9800



(sans trou de purge 3/8"+nipple+fixation)

Réf.	Diam.	Cond.
299800NC02	1"xM22x2	1
299800NC03	1"xM22x3	1
299800NC04	1"xM22x4	1
299800NC05	1"xM22x5	1
299800NC06	1"xM22x6	1
299800NC07	1"xM22x7	1
299800NC08	1"xM22x8	1
299800NC09	1"xM22x9	1
299800NC10	1"xM22x10	1

COLLECTEUR LAITON 9800



(avec trou de purge 3/8"+nipple+fixation)

Réf.	Diam.	Cond.
299800NOC02	1"xM22x2	1
299800NOC03	1"xM22x3	1
299800NOC04	1"xM22x4	1
299800NOC05	1"xM22x5	1
299800NOC06	1"xM22x6	1
299800NOC07	1"xM22x7	1
299800NOC08	1"xM22x8	1
299800NOC09	1"xM22x9	1
299800NOC10	1"xM22x10	1

COLLECTEUR LAITON 9532E



(matricé)

Réf.	Diam.	Cond.
299532222	3/4"xM22x2	25
299532223	3/4"xM22x3	25
299532224	3/4"xM22x4	25

COLLECTEUR LAITON 9532E



(matricé)

Réf.	Diam.	Cond.
299532422	1"xM22x2	25
299532423	1"xM22x3	25
299532424	1"xM22x4	25

COLLECTEUR LAITON 9533



(avec robinet d'arrêt intégré)

Réf.	Diam.	Cond.
299533222	3/4"x2	1
299533223	3/4"x3	1
299533224	3/4"x4	1



COMAP



Ets WILLEMS, LUCY & CO sprl


www.willems-lucy.eu

FIXATION MURALE DOUBLE



(pr collecteur 9800 et 9532E)

Réf.	Diam.	Cond.
29983200	3/4"-1-5/4"	2

FIXATION MURALE SIMPLE



(pr collecteur 9532E)

Réf.	Diam.	Cond.
2998320W1	3/4"	1
2998320W2	1"	1

FIXATION MURALE SIMPLE



(pr collecteur 9800)

Réf.	Diam.	Cond.
2998320W6	3/4"	1
2998320W7	1"	1
2998320W8	5/4"	1

ROBINET A TOURNANT SPHER.



(3 pièces)

Réf.	Diam.	Cond.
296826060	3/4"	1
296826080	1"	1
296826100	5/4"	1

MINI-ROB. A TOURNANT SPHER.

Réf.	Diam.	Cond.
296438221R	1/2"xM22	1
296438222B	1/2"xM22	1

MINI-ROB. A TOURNANT SPHER.

Réf.	Diam.	Cond.
296439041R	1/2"x1/2"	1
296439042B	1/2"x1/2"	1

ROBINET A TOURNANT SPHER.



Réf.	Diam.	Cond.
29643722	M22	1

MANCHON DE COMPENSATION



Réf.	Diam.	Cond.
29827504	1/2"xM22	1

MANCHON DE COMPENSATION



(EUROCONUS)

Réf.	Diam.	Cond.
29827506	3/4"x3/4"	1

COUDE RACCORDEMENT FILETE



Réf.	Diam.	Cond.
29583022	M22x16mm	2

POT DE TERMINAISON FILETE M



Réf.	Diam.	Cond.
29982706	3/4"	10
29982708	1"	10
29982730	5/4"	10

POT DE TERMINAISON FILETE F



Réf.	Diam.	Cond.
29982806	3/4"	10
29982808	1"	10

PURGEUR AUTOM. + CLAPET A/R



(pr pot de terminaison)

Réf.	Diam.	Cond.
29308103	3/8"	10
29308104	1/2"	10

ROBINET DE VIDANGE FILETE M



(25 bar)

Réf.	Diam.	Cond.
29749004	1/2"	10

ROBINET DE VIDANGE FILETE M



(10 bar)

Réf.	Diam.	Cond.
29739003	3/8"	10
29739004	1/2"	10
29739006	3/4"	10



COUDE 90° FILETE M



(pr collecteur ACIER)

Réf.	Diam.	Cond.
291C2070510	3/4"x22mm	2

ARMOIRE A ENCASTRER



Réf.	Diam.	Cond.
29986004	L = 400	1
29986006	L = 600	1
29986008	L = 800	1
29986010	L = 1000	1

ARMOIRE A POSER



Réf.	Diam.	Cond.
29600550	L = 550	1
29600750	L = 750	1

PIED POUR ARMOIRE



Réf.	Diam.	Cond.
29986304	L = 400	1
29986306	L = 600	1
29986308	L = 800	1
29986310	L = 1000	1

NIPPLE



(avec joint torique)

Réf.	Diam.	Cond.
299810621	1/2"xM22	10
291C2070201	1/2"x3/4"	10
291C2070301	1"x3/4"	10
2998100821	1"xM22	10
291C2070711	28x1"	1

NIPPLE



(avec joint torique EUROCONUS)

Réf.	Diam.	Cond.
2998105461	1/2"x3/4"	10
2998105661	3/4"x3/4"	10

NIPPLE DE PASSAGE



Réf.	Diam.	Cond.
29981042	1/2"xM22	10
29981046	1/2"x3/4"	10
29981062	3/4"xM22	10
29981066	3/4"x3/4"	10

NIPPLE NIQUELEE



Réf.	Diam.	Cond.
29981022	1/2"xM22	10

NIPPLE NIQUELEE



(pr collecteur ACIER)

Réf.	Diam.	Cond.
29027632	1/2"xM22	10

NIPPLE D'INTERFACE DROIT



(non nickelée)

Réf.	Diam.	Cond.
29981522	M22	10
29981526	3/4"	10

NIPPLE D'INTERFACE DROIT



(nickelée)

Réf.	Diam.	Cond.
29981523	M22	10

NIPPLE DE RACCORDEMENT



(raccorder 2 collecteurs)

Réf.	Diam.	Cond.
29982906	3/4"	10
29982908	1"	10
29982910	5/4"	10

NIPPLE RACCORD. INTERFACE



Réf.	Diam.	Cond.
29981142	1/2"FxM22	10
29981162	3/4"FxM22	10
29981146	1/2"Fx3/4"	10
29981166	3/4"Fx3/4"	10

NIPPLE REDUITE + JOINT



Réf.	Diam.	Cond.
29982264	3/4"Mx1/2"F	10
29982284	1"Mx1/2"F	10
29982286	1"Mx3/4"F	10

NIPPLE NIQUELEE



Réf.	Diam.	Cond.
29VBG93A00	M22x1/2"F	10



RACCORD TE

Réf.	Diam.	Cond.
299438004	M22x1/2"xM22	10
299438006	M22x3/4"xM22	10

BOUCHON PR TROU DE PURGE



Réf.	Diam.	Cond.
299768003	3/8"	10

BOUCHON A JOINT PLAT M



Réf.	Diam.	Cond.
29982103	3/8"	10
29982104	1/2"	10
29982106	3/4"	10
29982108	1"	10
29982110	5/4"	2

BOUCHON A JOINT PLAT F



Réf.	Diam.	Cond.
29982522	M22	10
29982526	3/4"	10

BOUCHON A JOINT PLAT F



Réf.	Diam.	Cond.
299761006	3/4"	10
299761008	1"	10

BOITIER DE CLOISON DOUBLE SANITAIRE



Réf.	Diam.	Cond.
29984600	1/2"x(2x3/4")	1

BOITIER DE CLOISON SIMPLE SANITAIRE



Réf.	Diam.	Cond.
29984000	1/2"xM22	1


EQUERRE MONTAGE DOUBLE SANITAIRE



(pr boitier double)

Réf.	Diam.	Cond.
29951000		1

EQUERRE MONTAGE DOUBLE SANITAIRE



(pr boitier simple)


Réf.	Diam.	Cond.
29950500		1

BOITIER DE CLOISON SIMPLE CHAUFFAGE



Réf.	Diam.	Cond.
29984100	M22xM22	1

BOITIER DE CLOISON SIMPLE CHAUFFAGE



Réf.	Diam.	Cond.
29984700	M22x1/2"	1

EQUERRE MONTAGE CHAUFFAGE



Réf.	Diam.	Cond.
29950400		1

RALLONGE + JOINT TORIQUE CHAUFFAGE



Réf.	Diam.	Cond.
29984800	15mmx80mm	2
29984801	15mmx200mm	2

CAPOT POUR TUBE



Réf.	Diam.	Cond.
29985310		10

PETIT BOUCHON DE PROTECTION



Réf.	Diam.	Cond.
29985305	25mm	10
29985306	25mm	10

GRAND BOUCHON DE PROTECTION



Réf.	Diam.	Cond.
29985300	29mm	10

ROSACE SIMPLE



Réf.	Diam.	Cond.
29985405	15mmx50mm	10

ROSACE EXCENTRIQUE SIMPLE



Réf.	Diam.	Cond.
29985400	15mmx61mm	10



COMAP



Ets WILLEMS, LUCY & CO sprl



www.willems-lucy.eu

ROSACE DOUBLE



(entraxe 35mm)

Réf.	Diam.	Cond.
29985500	14 à 18mm	1

ROSACE DOUBLE



(entraxe 40mm)

Réf.	Diam.	Cond.
29TW985540	14 à 20mm	1

ROSACE DOUBLE



(entraxe 50mm)

Réf.	Diam.	Cond.
29TC985550	12 à 20mm	1

RACCORDS A SERTIR

Raccords pour **TECHTUB** et **MULTISKIN**

COUDE 90° + RACCORD 3P

Mâle



Réf.	Diam.	Cond.
29727JEX	26x3mm	5

COUDE 90°

Mâle



Réf.	Diam.	Cond.
29726ACX	14x2-1/2"	1
29726BCX	16x2-1/2"	10
29726DCX	18x2-1/2"	10
29726ECX	20x2-1/2"	10
29726EDX	20x2-3/4"	10
29726JDX	26x3-3/4"	5
29726KEX	32x3-1"	5

COUDE 45°

Mâle



Réf.	Diam.	Cond.
29710JXX	26x3mm	5
29710KXX	32x3mm	5
297041100	40x3,5mm	5
297041101	50x4mm	2
29710NXX	63x4,5mm	2

COUDE 90°



Réf.	Diam.	Cond.
29720AXX	14x2mm	10
29720BXX	16x2mm	10
29720DXX	18x2mm	10
29720EXX	20x2mm	10
29720JXX	26x3mm	5
29720KXX	32x3mm	5
297090100	40x3,5mm	5
297090101	50x4mm	2
29720NXX	63x4,5mm	2

COUDE 90° CYLINDRIQUE



(longueur : 60mm)

Réf.	Diam.	Cond.
29721BAA	16x2x12mm	5
29721EGA	20x2x22mm	5
29721JGA	26x3x22mm	5

COUDE 90° CYLINDRIQUE



(longueur : 150mm)

Réf.	Diam.	Cond.
29721BAE	16x2x12mm	5
29721BCE	16x2x15mm	5

COUDE 90°

Femelle



Réf.	Diam.	Cond.
29722ACX	14x2-1/2"	10
29722BCX	16x2-1/2"	10
29722DCX	18x2-1/2"	10
29722ECX	20x2-1/2"	10

COUDE 90°

Femelle



Réf.	Diam.	Cond.
29722EDX	20x2-3/4"	5
29722JDX	26x3-3/4"	5
29722KEX	32x3-1"	5
29709010112	50x4-6/4"	2

COUDE 90°

Mâle



Réf.	Diam.	Cond.
29723BCX	16x2-15mm	10
29723EGX	20x2-22mm	10
29723JGX	26x3-22mm	5
29709028096	32x3-28mm	5



COUDE 90° CYLINDRIQUE



(longueur : 100mm)

Réf.	Diam.	Cond.
29728AAK	14x2x12mm	2
29728BAK	16x2x12mm	1

COUDE 90° CYLINDRIQUE



(longueur : 150mm)

Réf.	Diam.	Cond.
29728AAE	14x2x12mm	2

COUDE 90° CYLINDRIQUE



(longueur : 57mm)

Réf.	Diam.	Cond.
29728ECX	20x2x15mm	2

MANCHON A SOUDER



Réf.	Diam.	Cond.
29725BXX	16X2-15mm	10

TUBE DE LIAISON 90° NICKELE



(L = 200mm)

Réf.	Diam.	Cond.
29724BCF	16x2-15mm	2

TUBE DE LIAISON 90° NICKELE



(L = 300mm)

Réf.	Diam.	Cond.
29724BCG	16x2-15mm	2
29724DCG	18x2-15mm	2
29724ECG	20x2-15mm	2

TUBE DE LIAISON 90° NICKELE



(L = 1100mm)

Réf.	Diam.	Cond.
2970900161511	14x2-15mm	2
29724BCH	16x2-15mm	2
2970900511511	20x2-15mm	2

TUBE DE LIAISON TE NICKELE



(L = 300mm)

Réf.	Diam.	Cond.
2971300161513	14x2-15mm	2
29732BCG	16x2-15mm	2
2971300401513	18x2-15mm	2
29732ECG	20x2-15mm	2
2971300781513	26x3-15mm	2

TUBE DE LIAISON TE NICKELE



(L = 1100mm)

Réf.	Diam.	Cond.
2971300161511	14x2-15mm	2
2971300311511	16x2-15mm	2
2971300511511	20x2-15mm	2

TE



Réf.	Diam.	Cond.
29730AXX	14x2mm	10
29730BXX	16x2mm	10
29730DXX	18x2mm	10
29730EXX	20x2mm	10
29730JXX	26x3mm	5
29730KXX	32x3mm	5
297130100	40x3,5mm	5
297130101	50x4mm	2
29730NXX	63x4,5mm	2

TE REDUIT



Réf.	Diam.	Cond.
29733BAA	16x2-14x2-14x2	10
29733BAB	16x2-14x2-16x2	10
29733BEB	16x2-20x2-16x2	10
29733DBB	18x2-16x2-16x2	10
29733DBD	18x2-16x2-18x2	10
29733EAE	20x2-14x2-20x2	10
29733EBB	20x2-16x2-16x2	10
29733EBE	20x2-16x2-20x2	10
29733EDD	20x2-18x2-18x2	10
29733EDE	20x2-18x2-20x2	10
29733EEB	20x2-20x2-16x2	10
29733EJB	20x2-26x3-16x2	5

TE REDUIT



Réf.	Diam.	Cond.
29733EJE	20x2-26x3-20x2	5
29733JBB	26x3-16x2-16x2	5
29733JBE	26x3-16x2-20x2	5
29733JBJ	26x3-16x2-26x3	5
29733JDD	26x3-18x2-18x2	5
29733JDE	26x3-18x2-20x2	5
29733JDJ	26x3-18x2-26x3	5
29733JEB	26x3-20x2-16x2	5
29733JEE	26x3-20x2-20x2	5
29733JEJ	26x3-20x2-26x3	5
29733JJB	26x3-26x3-16x2	5
29733JJE	26x3-26x3-20x2	5



TE REDUIT



Réf.	Diam.	Cond.
29733JKJ	26x3-32x3-26x3	5
29733KBK	32x3-16x2-32x3	5
29733KDK	32x3-18x2-32x3	5
29733KEK	32x3-20x2-32x3	5
29733KJJ	32x3-26x3-26x3	5
29733KJK	32x3-26x3-32x3	5
29733KKJ	32x3-32x3-26x3	5
29713010078100	40x3,5-26x3-40,3,5	5
29713010096100	40x3,5-32x3-40x3,5	5
29713010178101	50x4-26x3-50x4	2
297130101100101	50x4-40x3,5-50x4	2
29733NJN	63x4,5-26x3-63x4,5	2
297130102100102	63x4,5-40x3,5-63x4,5	2

TE FILETE

Femelle



Réf.	Diam.	Cond.
29731BCB	16x2-1/2"	10
29731DCD	18x2-1/2"	10
29731ECE	20x2-1/2"	10
29731EDE	20x2-3/4"	10
29731JCJ	26x3-1/2"	5
29731JDJ	26x3-3/4"	5
29731KCK	32x3-1/2"	5
29731KFK	32x3-5/4"	5
2971301008100	40x3,5-1"	5
29713010010100	40x3,5-5/4"	5
2971301018101	50x4-1"	5

TE FILETE

Mâle



Réf.	Diam.	Cond.
29734BCB	16x2-1/2"	10
29713240440	18x2-1/2"	10
29734ECE	20x2-1/2"	10
29734EDE	20x2-3/4"	10
29734JDJ	26x3-3/4"	5
29734JEJ	26x3-1"	5
29734KEK	32x3-1"	5
29734KDK	32x3-5/4"	5
2971321008100	40x3,5-1"	2
29713210010100	40x3,5-5/4"	2

TE

Réf.	Diam.	Cond.
29736BCB	16x2-15	2

TE CYLINDRIQUE

Réf.	Diam.	Cond.
29735ECX	20x2-15	2
29735JCX	26x3-15	2
29735JGX	26x3-22	2

TE CROISE



Réf.	Diam.	Cond.
29782BBB	16x16x16	1
29782EBB	20x16x16	1
29782EBE	20x16x20	1
29782EEE	20x20x20	1

RACCORD DROIT



Réf.	Diam.	Cond.
29745AXX	14x2	10
29745BXX	16x2	10
29745DXX	18x2	10
29745EXX	20x2	10
29745JXX	26x3	5
29745KXX	32x3	5
297270100	40x3,5	5
297270101	50x4	2
29745NXX	63x4,5	2

RACCORD DROIT REDUIT



Réf.	Diam.	Cond.
29740BAX	16x2-14x2	10
29740DBX	18x2-16x2	10
29740EAX	20x2-14x2	10
29740EBX	20x2-16x2	10
29740EDX	20x2-18x2	10
29740JBX	26x3-16x2	10
29740JDX	26x3-18x2	5
29740JEX	26x3-20x2	5
29740KBX	32x3-16x2	5
2972409640	32x3-18x2	5
29740KEK	32x3-20x2	5
29740KJX	32x3-26x3	5
29724010078	40x3,5-26x3	5
29724010096	40x3,5-32x3	5
29724010196	50x4-32x3	2
297240101100	50x4-40x3,5	2
297240102100	63x4,5-40x3,5	2
297240102101	63x4,5-50x4	2

RACCORD DROIT FILETE

Femelle



Réf.	Diam.	Cond.
29746ACX	14x2-1/2"	10
29746BCX	16x2-1/2"	10
29746DCX	18x2-1/2"	10
29746DDX	18x2-3/4"	10
29746ECX	20x2-1/2"	10
29746EDX	20x2-3/4"	10
29746JDX	26x3-3/4"	5
29746JEX	26x3-1"	5
29746KEX	32x3-1"	5
2972701006	40x3,5-3/4"	2
29727010010	40x3,5-5/4"	2
29727010112	50x4-6/4"	2
29746NJX	63x4,5-2"	2



RACCORD DROIT FILETE

Mâle



Réf.	Diam.	Cond.
29742ACX	14x2-1/2"	10
29742BCX	16x2-1/2"	10
29742DCX	18x2-1/2"	10
29742DDX	18x2-3/4"	10
29742ECX	20x2-1/2"	10
29742EDX	20x2-3/4"	10
29742JDX	26x3-3/4"	5
29742JEX	26x3-1"	5
29742KEK	32x3-1"	5
29724310010	40x3,5-5/4"	5
29724310112	50x4-6/4"	2
29742NJX	63x4,5-2"	2

RACCORD DROIT CYLINDRIQUE

Mâle



Réf.	Diam.	Cond.
29743ABX	14x2-3/8"	2
29743BBX	16x2-3/8"	5
29743ACX	14x2-1/2"	2
29743BCX	16x2-1/2"	5
29743ECX	20x2-1/2"	5
29743EDX	20x2-3/4"	5
29743JDX	26x3-3/4"	2
29743JEX	26x3-1"	2

RACCORD DROIT



Réf.	Diam.	Cond.
29724010016	14x2-10mm	10
29724015016	14x2-15mm	10
29741BCX	16x2-15mm	10
29741EGX	20x2-22mm	10
29741JGX	26x3-22mm	10
29724028096	32x3-28mm	5

RACCORD DROIT CYLINDRIQUE

Réf.	Diam.	Cond.
29747BCL	16x2-15mm	10

RACC. INTERFACE NICKELE + ECROU



Réf.	Diam.	Cond.
29761BDX	16x2-3/4"	10
29761EDX	20x2-3/4"	10
29761JDX	26x3-3/4"	10

RAC. INTERF.+ECROU EUROCONUS



(nickelé)

Réf.	Diam.	Cond.
297359216	14x2-3/4"	10
29763BDX	16x2-3/4"	10
29763DDX	18x2-3/4"	10
29763EDX	20x2-3/4"	10

RACCORD INTERFACE NON NICKELE



Réf.	Diam.	Cond.
29760APX	14x2-M22	10
29760BPX	16x2-M22	10
29760DPX	18x2-M22	10
29760EPX	20x2-M22	10

RACCORD INTERFACE + JOINT PLAT



(nickelé)

Réf.	Diam.	Cond.
29762ACX	14x2-1/2"	10
29762BCX	16x2-1/2"	10
29762BDX	16x2-3/4"	10
29762DCX	18x2-1/2"	10
29762DDX	18x2-3/4"	10
29762ECX	20x2-1/2"	10
29762EDX	20x2-3/4"	10
29762JDX	26x3-3/4"	10

RACCORD DROIT INTERFACE

(Cuivre - Multiskin/Techtub)

Réf.	Diam.	Cond.
29584CBX	15-16x2	2
29584CEX	15-20x2	2
29584GEX	22-20x2	2
29584CJX	15-26x3	2
29584GJX	22-26x3	2

APPLIQUE MURALE SIMPLE



(Hauteur : 40mm)

Réf.	Diam.	Cond.
29774ACX	14x2-1/2"	10
29774BCX	16x2-1/2"	10
29774ECX	20x2-1/2"	10

APPLIQUE MURALE SIMPLE



(Hauteur : 53mm)

Réf.	Diam.	Cond.
297471163	16x2-1/2"	10
29771BCX	16x2-1/2"	10
29771DCX	18x2-1/2"	10
29771ECX	20x2-1/2"	10
29771EDX	20x2-3/4"	10
29771JDX	26x3-3/4"	10

APPLIQUE MURALE DOUBLE



(Hauteur : 53mm)

Réf.	Diam.	Cond.
29770BCB	16x2-1/2"-16x2	10
29770ECE	20x2-1/2"-20x2	10



PLAQUE DE FIXATION



(Hauteur : 53mm)

Réf.	Diam.	Cond.
29783BCA	16x2-15/35	1
29783BCB	16x2-15/50	1
29783BCD	16x2-15/35	1

APPLIQUE S/FIXATION SANITAIRE



(Hauteur : 37mm)

Réf.	Diam.	Cond.
29950716150	14x2-1/2"-150	10
29784BBB	16x2-3/8"-120	1
29784BCE	16x2-1/2"-150	1
29784ECE	20x2-1/2"-150	1

APPLIQUE DOUBLE EN T

(Hauteur : 69mm)

Réf.	Diam.	Cond.
29777BCX	16x2-1/2"-155	1
29777ECX	20x2-1/2"-155	1

APPLIQUE DOUBLE + RACC. LATERAL

(Hauteur : 69mm)

Réf.	Diam.	Cond.
29778BCX	16x2-1/2"-155	1

APPLIQUE MURALE SIMPLE PR WC



Réf.	Diam.	Cond.
29781BCX	16x2-1/2"	10

ROBINET SPHERIQUE

Réf.	Diam.	Cond.
29786BXX	16x2	1
29786EXX	20x2	1
29786JXX	26x3	1

BOUCHON



Réf.	Diam.	Cond.
29780AXX	14x2	10
29780BXX	16x2	10
29780DXX	18x2	10
29780EXX	20x2	10
29780JXX	26x3	5
29780KXX	32x3	5
2973000100	40x3,5	5

BAGUE DE SERTISSAGE



Réf.	Diam.	Cond.
29790AXX	14	10
29790BXX	16	10
29790EXX	20	10
29790JXX	26	5
29790KXX	32	5
297500040	40	5
297500050	50	5
29790NXX	63	5

JOINT TORIQUE



Réf.	Diam.	Cond.
29791AXX	14x2	10
29791BXX	16x2	10
29791DXX	18x2	10
29791EXX	20x2	10
29791JXX	26x3	10
29791KXX	32x3	10
297501100	40x3,5	10
297501101	50x4	10
29791NXX	63x4,5	10

APPLIQUE MURALE SIMPLE



(Hauteur : 53mm)

Réf.	Diam.	Cond.
297473165	14x2-15mm	10
297473315	16x2-15mm	10
297473515	20x2-15mm	10

APPLIQUE MURALE DOUBLE



(Hauteur : 40mm)

Réf.	Diam.	Cond.
29747316416	14x2-1/2"-14x2	10

RACCORD DROIT CYLINDRIQUE

Réf.	Diam.	Cond.
2972703115	16x2-15	10

SUPPORT MURAL DOUBLE



(pour tube de liaison)

Réf.	Diam.	Cond.
29VDM120302	35 à 50	1

ECROU + BAGUE POUR 7506



Réf.	Diam.	Cond.
2975060015	1/2"	10



RACCORDS A COMPRESSION

Raccords pour Tubes métalliques

RACCORD LAITON + BAGUE

Femelle



(non nickelé)

Réf.	Diam.	Cond.
29825414	M22x14	10
29825415	M22x15	10
29825416	M22x16	10

RACCORD LAITON + BAGUE

Femelle



(nickelé)

Réf.	Diam.	Cond.
29835410	M22x10	10
29835412	M22x12	10
29835414	M22x14	10
29835415	M22x15	10
29835416	M22x16	10
29835418	M22x18	10

RACCORD LAITON + BAGUE BICONE

Femelle



(nickelé)

Réf.	Diam.	Cond.
29823415	M22x15	10

RAC. LAITON EUROCONUS+BAGUE EPDM

Femelle



(nickelé)

Réf.	Diam.	Cond.
29835612	3/4"x12	2
29835614	3/4"x14	2
29835616	3/4"x16	2
29835618	3/4"x18	2

RACCORD LAITON + BAGUE EPDM

Femelle



(nickelé)

Réf.	Diam.	Cond.
29835712	M22x12	2
29835715	M22x15	2

RACCORD LAITON + BAGUE

Mâle



(nickelé)

Réf.	Diam.	Cond.
29587103	3/8"x10	10
29587123	3/8"x12	10
29587124	1/2"x12	10
29587144	1/2"x14	10
29587154	1/2"x15	10
29587164	1/2"x16	10
29587186	3/4"x18	10
29587226	3/4"x22	10

RACCORD LAITON + BAGUE BICONE

Mâle



(nickelé)

Réf.	Diam.	Cond.
29834015	1/2"x15	10

RACCORD LAITON + BAGUE BICONE

Mâle



(nickelé et pour robinet)

Réf.	Diam.	Cond.
29824402	1/2"x15	10

BAGUE

Réf.	Diam.	Cond.
29273733	16x3/4"	1

INSERT PR RAC. MECANIQUE

Femelle



(non nickelé)

Réf.	Diam.	Cond.
299216010	10-12	10
299216012	12-14	10
29854150	13-15	10
29854151	13,4-15	10
299216016	16-18	10
299216018	18-20	10
29854220	20-22	10

BAGUE



Réf.	Diam.	Cond.
292692722	10	1
29262736	12	1
29262704	12x1/2"	1
29262721	15	1
29A273929	15	1
29262712	15x1/2"	1



Raccords pour **TECHTUB**

RACCORD LAITON M22

Femelle



(nickelé)

Réf.	Diam.	Cond.
29835221	12x1,1mm	2
298352218	12x1,8mm	2
29835222	12x2mm	2
29835233	13x2,5mm	2
29835242	14x2mm	2
29835261	16x1,5mm	2
29835262	16x2mm	2
298352622	16x2,2mm	2
29835082	18x2mm	2

RACCORD LAITON M22

Femelle



(non nickelé)

Réf.	Diam.	Cond.
29825242	14x2mm	2
29825261	16x1,5mm	2
29825262	16x2mm	2
298252622	16x2,2mm	2

RACCORD LAITON 3/4"

Femelle



(non nickelé)

Réf.	Diam.	Cond.
29925562	16x2mm	2
299255622	16x2,2mm	2
29925582	18x2mm	2
29825601	20x2mm	2
29825628	20x2,8mm	2
29825603	20x3,4mm	2

RACCORD LAITON 3/4"

Femelle



(nickelé)

Réf.	Diam.	Cond.
29835562	16x2mm	2
29835582	18x2mm	2
29835601	20x2mm	2

RACCORD LAITON EUROCONUS 3/4"

Femelle



(nickelé)

Réf.	Diam.	Cond.
29VI835793	20x3,4mm	10

RACCORD LAITON INTERFACE



Réf.	Diam.	Cond.
29825142	14x2/15mm	2
29825202	20x2/22mm	2

Raccords pour Tubes PB

RACCORD LAITON M22



(nickelé)

Réf.	Diam.	Cond.
29835916	14x2mm	2
29835931	16x2mm	2

Raccords pour **TECHTUB** et **MULTISKIN**

RACCORD LAITON EUROCONUS 3/4"

Femelle



(nickelé)

Réf.	Diam.	Cond.
29835722	12x2mm	2
298358625	15x2,5mm	2

RACCORD LAITON EUROCONUS 3/4"

Femelle



(nickelé)

Réf.	Diam.	Cond.
29835865	16x1,5mm	2
29835872	17x2mm	2



RACCORD LAITON EUROCONUS 3/4"

Femelle



(nickelé + bague en plastique)

Réf.	Diam.	Cond.
29835842	14x2mm	2
29835862	16x2mm	2
29835882	18x2mm	2
29835892	20x2mm	2

Raccords pour MULTISKIN

RACCORD LAITON M22

Femelle



(nickelé)

Réf.	Diam.	Cond.
29839514	14x2mm	2
29839516	16x2mm	2
29839418	18x2mm	2
29839420	20x2mm	2

RACCORD LAITON M22

Femelle



(non nickelé)

Réf.	Diam.	Cond.
29829514	14x2mm	2
29829516	16x2mm	2

RACCORD LAITON

Femelle



(non nickelé)

Réf.	Diam.	Cond.
29829716	16x2mm-3/4"	2
29829718	18x2mm-3/4"	2
29829719	20x2mm-3/4"	2
29829821	26x3mm-1"	2

RACCORD INTERFACE



(nickelé)

Réf.	Diam.	Cond.
29829142	14x2/15	2
29VPDBWA60	16x2/15	2
29829202	20x2/22	2

RACCORD INTERFACE



(non nickelé)

Réf.	Diam.	Cond.
29VPDWA73	16x2/15	2

SET DE RACCORDS

Réf.	Diam.	Cond.
299806416	16x2	2

Raccords TURBO pour TECHTUB

RACCORD DROIT + JOINT

Mâle



Réf.	Diam.	Cond.
299400164	14x2-1/2"	10
299400364	16x2-1/2"	10
299400374	16x2,2-1/2"	10

RACCORD DROIT + JOINT

Mâle



Réf.	Diam.	Cond.
299400464	18x2-1/2"	10
2994005549	20x2,8-1/2"	10
299400606	20x2,8-3/4"	10

RACCORD DROIT SANS JOINT

Mâle



Réf.	Diam.	Cond.
299400326	16x2,2-3/4"	10
299400554	20x2,8-1/2"	10
299400776	25x3,5-3/4"	10



RACCORD DROIT



Réf.	Diam.	Cond.
299401036	16x2mm	10
299401032	16x2,2mm	10
299401055	20x2,8mm	10

RACCORD DROIT

Femelle



Réf.	Diam.	Cond.
299402164	14x2-1/2"	10
299402364	16x2-1/2"	10
299402324	16x2,2-1/2"	10

RACCORD DROIT

Femelle



Réf.	Diam.	Cond.
299402326	16x2,2-3/4"	10
299402554	20x2,8-1/2"	10
299402556	20x2,8-3/4"	10

COUDE 90°



Réf.	Diam.	Cond.
299403032	16x2,2mm	10
299403055	20x2,8mm	10

COUDE 90° INTERFACE

Mâle



Réf.	Diam.	Cond.
299404164	14x2-1/2"	10
299404364	16x2-1/2"	10
299404324	16x2,2-1/2"	10

COUDE 90° INTERFACE

Mâle



Réf.	Diam.	Cond.
299404326	16x2,2-3/4"	25
299404556	20x2,8-3/4"	10

Raccords TURBOSKIN pour MULTISKIN

COUDE 90° INTERFACE

Femelle



Réf.	Diam.	Cond.
299405324	16x2,2-1/2"	10
299405326	16x2,2-3/4"	10
299405556	20x2,8-3/4"	10

APPLIQUE MURALE SIMPLE 90°

Femelle



Réf.	Diam.	Cond.
299406324	16x2,2-1/2"	10
299406554	20x2,8-1/2"	10

TE



Réf.	Diam.	Cond.
299407032	16x2,2mm	10
299407055	20x2,8mm	10

TE INTERFACE

Mâle



Réf.	Diam.	Cond.
299408324	16x2,2-1/2"	10

TE INTERFACE

Femelle



Réf.	Diam.	Cond.
299409324	16x2,2-1/2"	10

RACCORD DROIT

Mâle



Réf.	Diam.	Cond.
299460164	14x2-1/2"	10
299460314	16x2-1/2"	10
299460514	20x2-1/2"	10
299460516	20x2-3/4"	10
299460788	26x3-1"	5

RACCORD DROIT

Femelle



Réf.	Diam.	Cond.
299461016	14x2mm	10
299461031	16x2mm	10
299461051	20x2mm	10
299461078	26x3mm	10

RACCORD DROIT

Femelle



Réf.	Diam.	Cond.
299462164	14x2-1/2"	10
299462314	16x2-1/2"	10
299462514	20x2-1/2"	10
299462516	20x2-3/4"	10
299462788	26x3-1"	5



COUDE 90°



Réf.	Diam.	Cond.
299463016	14x2mm	10
299463031	16x2mm	10
299463051	20x2mm	10
299463078	26x3mm	10

COUDE INTERFACE 90°

Mâle



Réf.	Diam.	Cond.
299464314	16x2-1/2"	10
299464788	26x3-1"	5

COUDE INTERFACE 90°

Femelle



Réf.	Diam.	Cond.
299465314	16x2-1/2"	10

APPLIQUE MURALE 90° SIMPLE

Femelle



Réf.	Diam.	Cond.
299466164	14x2-1/2"	10
299466314	16x2-1/2"	10
299466514	20x2-1/2"	10
299466516	20x2-3/4"	10

TE



Réf.	Diam.	Cond.
299467016	14x2mm	10
299467031	16x2mm	10
299467051	20x2mm	10
299467078	26x3mm	10

TE INTERFACE

Mâle



Réf.	Diam.	Cond.
299458314	16x2-1/2"-16x2	10

TE INTERFACE

Femelle



Réf.	Diam.	Cond.
299459314	16x2-1/2"-16x2	10



ROBINETTERIE DE CHAUFFAGE

Têtes thermostatiques + accessoires

TETE THERMOSTATIQUE SENSO



(sonde intégrée)

Réf.	Diam.	Cond.
29100000	M28x1,5	10
29100100	M30x1,5	10

TETE THERMOSTATIQUE SENSO



(sonde à distance)

Réf.	Diam.	Cond.
29100002	M28x1,5-2m	1
29100005	M28x1,5-5m	1
29100008	M28x1,5-8m	1

TETE THERMOSTATIQUE SENSO



(sonde à distance)

Réf.	Diam.	Cond.
29100102	M30x1,5-2m	1
29100105	M30x1,5-5m	1
29100108	M30x1,5-8m	1

TETE THERMOSTATIQUE



(sonde et commande à distance)

Réf.	Diam.	Cond.
29803902	M28x1,5-2m	1
29803905	M28x1,5-5m	1
29803908	M28x1,5-8m	1

TETE THERMOSTATIQUE



(sonde et commande à distance)

Réf.	Diam.	Cond.
29100562	M30x1,5-2m	1
29100565	M30x1,5-5m	1
29100568	M30x1,5-8m	1

TETE THERMO. SENSO CHROME



(sonde intégrée)

Réf.	Diam.	Cond.
29101001	M28x1,5	1
29101101	M30x1,5	1

TETE THERMO. SENSO OR



(sonde intégrée)

Réf.	Diam.	Cond.
29101002	M28x1,5	1
29101102	M30x1,5	1

VOLANT MANUEL + ECROU



(pour vanne thermo.)

Réf.	Diam.	Cond.
29505005	M28x1,5	10
29505030	M30x1,5	10

TETE ELECTROTHERMIQUE



Réf.	Diam.	Cond.
29587502	M28x1,5-24V	1
29587501	M28x1,5-220V	1

TETE ELECTROTHERMIQUE



Réf.	Diam.	Cond.
29587532	M30x1,5-24V	1
29587531	M30x1,5-220V	1

COIFFE ANTI-VANDALISME



(pour SENSO)

Réf.	Diam.	Cond.
29582730		10

**Robinets thermostatiques****ROBINET THERMO. EQUERRE**

Fil. Interieur



Réf.	Diam.	Cond.
29808603	3/8"	10
29808604B	1/2"	10
29808606	3/4"	10

ROBINET THERMO. DROIT

Fil. Interieur



Réf.	Diam.	Cond.
29809603	3/8"	10
29809604B	1/2"	10
29809606	3/4"	10

ROBINET THERMO. DROIT + COUDE

Fil. Interieur



Réf.	Diam.	Cond.
29809404	1/2"	10

ROBINET THERMO. EQUERRE

Fil. Extérieur



Réf.	Diam.	Cond.
29808704B	1/2"xM22	10

ROBINET THERMO. DROIT

Fil. Extérieur



Réf.	Diam.	Cond.
29809704B	1/2"xM22	10

ROBINET THERMO. DROIT + COUDE

Fil. Extérieur



Réf.	Diam.	Cond.
29809724	1/2"xM22	10

Modules hydrauliques**MODULE HYDRAUL. BITUBE DROIT**

Fil. Extérieur



(entraxe 50mm)

Réf.	Diam.	Cond.
29960100AF	3/4"FxM22	10

MODULE HYDRAUL. BITUBE EQUERRE

Fil. Extérieur



(entraxe 50mm)

Réf.	Diam.	Cond.
29965100AF	3/4"FxM22	10

MODULE HYDRAUL. MONOTUBE DROIT

Fil. Extérieur



(entraxe 50mm)

Réf.	Diam.	Cond.
29970100AF	3/4"FxM22	10

MODULE HYDR. MONOTUBE EQUERRE

Fil. Extérieur



(entraxe 50mm)

Réf.	Diam.	Cond.
29975100AF	3/4"FxM22	10

CONE DE RACCORD. EUROCONUS

(pour radiateurs)

Réf.	Diam.	Cond.
29967116	3/4"	10

ADAPTEUR DOUILLE EUROCONUS

Réf.	Diam.	Cond.
29966000	1/2"x3/4"-18mrr	2

NIPPLE DE RACCORDEMENT

(pour radiateurs)

Réf.	Diam.	Cond.
29967046A	3/4"x1/2"	10



Raccords de réglage

TE DE REGLAGE EQUERRE

Fil. Intérieur



(avec pointeau de réglage)

Réf.	Diam.	Cond.
29426803	3/8"	10
29426804	1/2"	5
29426806	3/4"	5

TE DE REGLAGE DROIT

Fil. Intérieur



(avec pointeau de réglage)

Réf.	Diam.	Cond.
29426903	3/8"	10
29426904	1/2"	5
29426906	3/4"	5

TE DE REGLAGE EQUERRE

Fil. Extérieur



(avec pointeau de réglage)

Réf.	Diam.	Cond.
29428704B	1/2"xM22	10

TE DE REGLAGE DROIT

Fil. Extérieur



(avec pointeau de réglage)

Réf.	Diam.	Cond.
29429704B	1/2"xM22	10

Composants et combinaisons bitube

COMBINE 532LTL



(racc. vers le mur)

Réf.	Diam.	Cond.
295328020B	1/2"	1

COMBINE 532CM



(racc. vers le sol)

Réf.	Diam.	Cond.
295325011	1/2"	1

DISTRIBUTEUR DROIT + POINTEAU 100%

Fil. Extérieur



Réf.	Diam.	Cond.
29438922B	M22x1/2"	5

Composants et combinaisons monotube

COMBINE 432TL



(racc. vers le sol)

Réf.	Diam.	Cond.
294328010B	1/2"	1

COMBINE 4329TL



(racc. vers le mur)

Réf.	Diam.	Cond.
294329010B	1/2"	1



Robinetts 4 voies

ROBINET 4 VOIES THERMO. MONOTUBE



(avec canne verticale)

Réf.	Diam.	Cond.
29445422	M22x1/2"	5

ROBINET 4 VOIES THERMO. MONOTUBE



(avec canne horizontale)

Réf.	Diam.	Cond.
29444522	M22x1/2"	5

ROBINET 4 VOIES THERMO. BITUBE



(avec canne horizontale)

Réf.	Diam.	Cond.
29920022	M22x1/2"	5

ROBINET 4 VOIES THERMO. BITUBE



(avec canne verticale)

Réf.	Diam.	Cond.
29921422	M22x1/2"	5

Accessoires

COUDE DE RACCORDEMENT

MF



(pour arrière radiateurs)

Réf.	Diam.	Cond.
29583022	M22x16mm	2

TUBE DE LIAISON



Réf.	Diam.	Cond.
29559110	1,10m x 15mm	10

TUBE RALLONGE



(pour robinets 4 voies)

Réf.	Diam.	Cond.
29443900	300mmx12mm	1

COUDE 90° NICKELE



(pour vannes)

Réf.	Diam.	Cond.
29597004	1/2"	10


OUTILLAGES

CALIBRE

(pour **TECHTUB** et **MULTISKIN**)

Réf.	Diam.	Cond.
55030614C	14 à 20mm	1
55030626C	16 à 26mm	1
55030640C	20 à 40mm	1
55030663C	40 à 63mm	1


RESSORT DE CINTRAGE



INTERIEUR

Réf.	Diam.	Cond.
55MB3610RC	14x2mm	1
55MB3620RC	16x2mm	1
55MB3630RC	18x2mm	1

RESSORT DE CINTRAGE




INTERIEUR

Réf.	Diam.	Cond.
55MB3640RC	20x2mm	1
55MB3650RC	26x3mm	1



RESSORT DE CINTRAGE



EXTERIEUR

Réf.	Diam.	Cond.
55MB5620RC	16x2mm	1
55MB5630RC	18x2mm	1
55MB5640RC	20x2mm	1

CLE A TUYAUTER OUVERTE



Réf.	Diam.	Cond.
559623022C	25/22	1

OUTIL DE REMPLACEMENT

(pour **TECHTUB** et **MULTISKIN**)

Réf.	Diam.	Cond.
55T142C	14mm	1
55T162C	16mm	1

COUPE GAINE



Réf.	Diam.	Cond.
559508100C	21/25/28mm	1

COUPE TUBE



Réf.	Diam.	Cond.
55R290000C	12-63mm	1

COUPE TUBE

(pr **TECHTUB**, **MULTISKIN** et **GAINE**)

Réf.	Diam.	Cond.
55R390000C	14-26mm	1

COUPE TUBE A MOLETTE



Réf.	Diam.	Cond.
559508080C	10-63mm	1

OUTIL DE CINTRAGE

(pr **MULTISKIN**)

Réf.	Diam.	Cond.
55R153022C	14-26mm	1
55R153023C	10-32mm	1

Outillage à sertir

SET TH1 ACCU-PRESS



(Tête rotative)

Réf.	Diam.	Cond.
557042000C	12 à 54mm	1

ACCU POUR ACCU-PRESS



Réf.	Diam.	Cond.
557043000C	12V - 2Ah	1

CHARGEUR POUR ACCU-PRESS



Réf.	Diam.	Cond.
557044000C	12V	1

SET UAP2 KLAUKE ACCU-PRESS



(Tête rotative)

Réf.	Diam.	Cond.
557050000C	12 à 63mm	1

ACCU POUR UAP2 KLAUKE



Réf.	Diam.	Cond.
557053000C	12V - 2Ah	1

CHARGEUR POUR UAP2 KLAUKE



Réf.	Diam.	Cond.
557054000C	12V	1



SET SUDOPRESS 1532

(Tête rotative)

Réf.	Diam.	Cond.
557050010AC	12 à 32mm	1

ACCU POUR SUDOPRESS 1532

Réf.	Diam.	Cond.
557053010C	NiCd	1

CHARGEUR POUR SUDOPRESS

Réf.	Diam.	Cond.
557054010C	230V/50-60Hz	1

OUTIL A SERTIR MANUEL



Réf.	Diam.	Cond.
557081000C	14 à 26mm	1

COFFRET MET. OUTIL SERTIR MAN.



Réf.	Diam.	Cond.
557085100C		1

MACHOIR MERE KLAUKE



Réf.	Diam.	Cond.
557022000C	14 à 32mm	1

INSERT DE SERTISSAGE KLAUKE



Réf.	Diam.	Cond.
557023014C	14	1
557023016C	16	1
557023018C	18	1
557023020C	20	1
557023026C	26	1
557023032C	32	1

MACHOIRE A SERTIR UNIVERS. REMS

(pour **TECHTUB** et **MULTISKIN**)

Réf.	Diam.	Cond.
557012014NC	14	1
557012016NC	16	1
557012018NC	18	1
557012020NC	20	1
557012026NC	26	1
557012032C	32	1
5570120435C	40	1
5570120504C	50	1
5570120645C	63	1

MACHOIRE A SERTIR UNIVERS. V



(pour tube cuivre)

Réf.	Diam.	Cond.
555000012C	12	1
555000015C	15	1
555000018C	18	1
555000022C	22	1
555000028C	28	1
555000035C	35	1
555000042C	42	1
555000054C	54	1

INSERT DE SERTISSAGE

(pour **MULTISKIN**)

Réf.	Diam.	Cond.
557023040C	40	1
557023050C	50	1
557023063C	63	1

INSERT DE SERTISSAGE



(pour tube cuivre)

Réf.	Diam.	Cond.
557023054C	54	1

MACHOIRE A SERTIR TH

(pour **TECHTUB** et **MULTISKIN**)

Réf.	Diam.	Cond.
557012114C	14	1
557012116C	16	1
557012118C	18	1
557012120C	20	1
557012126C	26	1
557012132LC	32	1
5570121435C	40	1

MACHOIR MERE SUDOPRESS

Réf.	Diam.	Cond.
557052010C	14 à 32mm	1

MACHOIRE A SERTIR SUDOPRESS

Réf.	Diam.	Cond.
557056114C	14	1
557056116C	16	1
557056118C	18	1

MACHOIRE A SERTIR SUDOPRESS

Réf.	Diam.	Cond.
557056120C	20	1
557056126C	26	1
557056132C	32	1



BIOFLOOR

Tubes

TECHTUB - PEHD-Xc



Sans gaine

Réf.	Diam.	Cond.
29TPLD162080	16x2	80m
29TPLD162100	16x2	1000m
29TPLD162120	16x2	120m
29TPLD162240	16x2	240m
29TPLD162600	16x2	600m
29TPLD182120	18x2	120m
29TPLD182240	18x2	240m
29TPLD182500	18x2	500m
29TPLD202150	20x2	150m
29TPLD202300	20x2	300m
29TPLD202450	20x2	450m

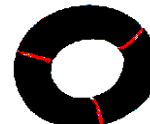
MULTISKIN - PEHD-Xc



Sans gaine

Réf.	Diam.	Cond.
29MS1410	14x2	100m
29MS162100	16x2	100m
29MS162120	16x2	120m
29MS1620	16x2	200m
29MS162240	16x2	240m
29MS18210	18x2	100m
29MS182120	18x2	120m
29MS182240	18x2	240m
29MS20210	20x2	100m
29MS202120	20x2	120m
29MS202240	20x2	240m
29MS3205	32x3	50m

GAINE BLEUE & ROUGE & NOIRE



Réf.	Diam.	Cond.
291925B	19/25mm	50m
292328B	23/28mm	25m
291925R	19/25mm	50m
292328R	23/28mm	25m

BIOPEX - PEMD-Xc

Réf.	Diam.	Cond.
29BPLD162120	16x2	120m
29BPLD162200	16x2	200m
29BPLD162600	16x2	600m

BIOFLEX - PEMD/AL/PEHD

Réf.	Diam.	Cond.
29BFPLD162120	16x2	120m
29BFPLD162200	16x2	200m

Raccords

MACHETTE DE PROTECTION



Réf.	Diam.	Cond.
29TC912032R		1
29TC912032B		1

COUDE PLASTIQUE



Réf.	Diam.	Cond.
29TW9501618	16-18mm	1
29TW9500020	20mm	1

DEVIDOIR



(pr TECHTUB & MULTISKIN)

Réf.	Diam.	Cond.
29TT2006600		1



COMAP



Ets WILLEMS, LUCY & CO sprl



www.willems-lucy.eu

GUIDE SUPPORT PR TUBES



Réf.	Diam.	Cond.
29LS2600	L : 260mm	1
29LS5200	L : 520mm	1

FIXATION RAPIDE



Réf.	Diam.	Cond.
29TB251016	16x2	100
29TB251020	20x2	100
29TB251026	26x3	100

COLLECTEUR MODUL. SYNTH.



Réf.	Diam.	Cond.
299000552N	3/4"x2	1
299000553N	3/4"x3	1
299000554N	3/4"x4	1
299000555N	3/4"x5	1
299000556N	3/4"x6	1
299000557N	3/4"x7	1
299000558N	3/4"x8	1
299000559N	3/4"x9	1
299000560N	3/4"x10	1

COLLECTEUR MODUL. SYNTH.



(avec module débitmètre)

Réf.	Diam.	Cond.
299000562N	3/4"x2	1
299000563N	3/4"x3	1
299000564N	3/4"x4	1
299000565N	3/4"x5	1
299000566N	3/4"x6	1
299000567N	3/4"x7	1
299000568N	3/4"x8	1
299000569N	3/4"x9	1
299000570N	3/4"x10	1

COLLECTEUR MODUL. SYNTH.



(avec pompe de circulation)

Réf.	Diam.	Cond.
29TT920562	3/4"x2	1
29TT920563	3/4"x3	1
29TT920564	3/4"x4	1
29TT920565	3/4"x5	1
29TT920566	3/4"x6	1
29TT920567	3/4"x7	1
29TT920568	3/4"x8	1
29TT920569	3/4"x9	1
29TT920570	3/4"x10	1

COLLECTEUR MODUL. SYNTH.



(avec pompe de circulation)

Réf.	Diam.	Cond.
29TT920562S	3/4"x2	1
29TT920563S	3/4"x3	1
29TT920564S	3/4"x4	1
29TT920565S	3/4"x5	1
29TT920566S	3/4"x6	1
29TT920567S	3/4"x7	1
29TT920568S	3/4"x8	1
29TT920569S	3/4"x9	1
29TT920570S	3/4"x10	1

KIT POMPE



Réf.	Diam.	Cond.
29TT920000P		1

MODULE + ROBINET THERMOST.



Réf.	Diam.	Cond.
29906050	3/4"	1

MODULE + RACC. DE REGLAGE



Réf.	Diam.	Cond.
29907050	3/4"	1

MODULE + DEBITMETRE



Réf.	Diam.	Cond.
29907155	0,6 à 2,4 l	1
29907150	1 à 4 l	1

MOD. D'ENTREE+POT TERMINAISON



Réf.	Diam.	Cond.
29905200N	1"	1

ROBINET THERMO. DROIT



(Nickelé)

Réf.	Diam.	Cond.
29380916	3/4"	1



COMAP



Ets WILLEMS, LUCY & CO sprl



www.willems-lucy.eu

DEBIMETRE



Réf.	Diam.	Cond.
29A069201		1

AGRAFE DE LIAISON



Réf.	Diam.	Cond.
29VPDBWA24		10

JOINT TORIQUE



Réf.	Diam.	Cond.
29VPDBWA23		10

ROBINET TOURNANT SPHERIQUE



Réf.	Diam.	Cond.
29VMP05A17	5/4"x1"	1

NIPPLE DE RACCORDEMENT MM



Réf.	Diam.	Cond.
29VMP04A01	5/4"x3/4"	1
29VMP05A03	5/4"x1"	1

NIPPLE DE RACCORDEMENT MF



Réf.	Diam.	Cond.
29VMP04A02	5/4"x3/4"	1
29VMP05A02	5/4"x1"	1

COUDE RACCORDEMENT

Réf.	Diam.	Cond.
29VMP05A04	5/4"x1"	1

FIXATION PR COLLECTEUR



(entraxe 208,5mm)

Réf.	Diam.	Cond.
29983250		1

SET D'AUTOCOLLANTS



Réf.	Diam.	Cond.
29986900		1

COLLECTEUR ACIER



(avec pompe de circulation)

Réf.	Diam.	Cond.
29GB990002	3/4"x2	1
29GB990003	3/4"x3	1
29GB990004	3/4"x4	1
29GB990005	3/4"x5	1
29GB990006	3/4"x6	1
29GB990007	3/4"x7	1
29GB990008	3/4"x8	1
29GB990009	3/4"x9	1

COLLECTEUR ACIER

Réf.	Diam.	Cond.
29TT990001	1/2"-3/4"x1	1
29TT990002	1/2"-3/4"x2	1
29TT990003	1/2"-3/4"x3	1
29TT990004	1/2"-3/4"x4	1
29TT990005	1/2"-3/4"x5	1
29TT990006	1/2"-3/4"x6	1
29TT990007	1/2"-3/4"x7	1
29TT990008	1/2"-3/4"x8	1
29TT990009	1/2"-3/4"x9	1
29TT990010	1/2"-3/4"x10	1

ROBINET THERMO. NIQUELE



Réf.	Diam.	Cond.
29980994	3/4"	10

RACCORD DE REGLAGE NIQUELE



Réf.	Diam.	Cond.
29942914	3/4"	10

ROBINET SPHERIQUE LAITON



Réf.	Diam.	Cond.
296826080	1"x1"	1

THERMOMETRE PR DOIGT DE GANT



Réf.	Diam.	Cond.
29983900	0° à 60° C	5



COMAP



Ets WILLEMS, LUCY & CO sprl



www.willems-lucy.eu

PURGEUR AUTOM. + CLAPET A/R



Réf.	Diam.	Cond.
29308103	3/8"	10

ROBINET THERMOST. DROIT

Réf.	Diam.	Cond.
29809606	3/4"xM28	10
29380916	3/4"xM30	10

ROBINET THERMOST. EN TE

Réf.	Diam.	Cond.
29380824	1/2"-3/4"xM30	10

RACCORD DE REGLAGE DROIT

Réf.	Diam.	Cond.
29429714	1/2"-3/4"	10

ROBINET THERMOST. DROIT

Réf.	Diam.	Cond.
29809304	1/2"	5

VOLANT MANUEL + EROU



(pour vanne thermo.)

Réf.	Diam.	Cond.
29505005	M28x1,5	10

RACCORD DE REGLAGE DROIT

Réf.	Diam.	Cond.
29429204	1/2"	10

TETE THERMOSTATIQUE

(à sonde liquide)

Réf.	Diam.	Cond.
29803880	M28x1,5	1
29803892	M30x1,5	1

TETE THERMOSTATIQUE



(à sonde liquide)

Réf.	Diam.	Cond.
29100565	M30x1,5	1

TETE THERMOSTATIQUE

(à sonde liquide à applique)

Réf.	Diam.	Cond.
29803801	M28x1,5	1

THERMOSTAT D'AMBIANCE



Réf.	Diam.	Cond.
29683600		1

RAIL RACCORDEMENT ELECTR.



Réf.	Diam.	Cond.
29986400	390x88x58	1
29986401	390x88x58	1

ARMOIRE A ENCASTRER



Réf.	Diam.	Cond.
29986006	L = 600	1
29986008	L = 800	1

ARMOIRE A POSER



Réf.	Diam.	Cond.
29600550	L = 550	1
29600750	L = 750	1

PIED pr ARMOIRE A ENCASTRER



Réf.	Diam.	Cond.
29986304	L = 400	1
29986306	L = 600	1
29986308	L = 800	1
29986310	L = 1000	1

SYSTEME A DALLE




Réf.	Diam.	Cond.
29T2000PS00	1400x800mm	96

SYSTEME A DALLE



Réf.	Diam.	Cond.
29T2011PS30	1400x800mm	18

SYSTEME A DALLE



Réf.	Diam.	Cond.
29T2033PST30	1400x800mm	9



PROFIL DE JONCTION



Réf.	Diam.	Cond.
29T2000PP00		1

FIXATION DIAGONALE



Réf.	Diam.	Cond.
29T2000D00		40

SYSTEME A TREILLIS



Réf.	Diam.	Cond.
29TB151503	120x210cm	2,52m ²
29TT101003	120x200cm	2,52m ²

CLIP PLASTIQUE PR TREILLIS



Réf.	Diam.	Cond.
29TC162000	16-18mm	200

CLIP PLASTIQUE PR TREILLIS



Réf.	Diam.	Cond.
29TC202000	20mm	200

FIL DE TRESSAGE METALLIQUE



Réf.	Diam.	Cond.
29TC901112	10cm	100
29TC901116	16cm	100

CROCHET DE TRESSAGE



Réf.	Diam.	Cond.
29TR201501		1

PINCE COUPANTE



Réf.	Diam.	Cond.
29TR204500		1

DALLE POUR TAQUETS



(avec film et isolant)

Réf.	Diam.	Cond.
29TH3230	12x1m	12

TAQUET EN PLASTIQUE



Réf.	Diam.	Cond.
29TC162100	16-20mm	1000

TACKERBOY



Réf.	Diam.	Cond.
29TC162001	16-20mm	1

DALLE SYSTEME SEC



Réf.	Diam.	Cond.
29TH2025PS30	1020x645x25	1

ELEM. DIFFUSION - COURBE 180°



Réf.	Diam.	Cond.
29THS2025	245x125mm	25

ELEM. DIFFUSION - DROIT



Réf.	Diam.	Cond.
29THS2025B	750x120mm	50

RAIL DE FIXATION



(pour tube D. 16x2)

Réf.	Diam.	Cond.
29TJ200500	200x5x3cm	2

RAIL DE FIXATION



(pour tube D. 18x2)

Réf.	Diam.	Cond.
29TC3005018	300x5x3cm	3

RAIL DE FIXATION



(pour tube D. 20x2)

Réf.	Diam.	Cond.
29TC3005020	300x5x3cm	3

ISOLATION EPS30



Réf.	Diam.	Cond.
29TI303020	1250x800x20mm	25
29TI303030	1250x800x30mm	16
29TI303040	1250x800x40mm	1
29TI303050	1250x800x50mm	1



COMAP



Ets WILLEMS, LUCY & CO sprl


www.willems-lucy.eu

ISOLANT EPS30



Réf.	Diam.	Cond.
29T2030PP00	100x200x30	1

ISOLATION XPS30



Réf.	Diam.	Cond.
29TV202020	1250x600x20mm	20
29TV202030	1250x600x30mm	1
29TV202040	1250x600x40mm	7
29TV202050	1250x600x50mm	6

ISOLATION EPS30



Réf.	Diam.	Cond.
29TF251510	25mx8mm	25m

JOINT DE DILATATION



Réf.	Diam.	Cond.
29TG200218	100x10x1,8m	18m

FILM AVEC QUADRILLAGE



Réf.	Diam.	Cond.
29TR1105200	1,05mx0,2xmm	100m

FILM PLASTIQUE



Réf.	Diam.	Cond.
29TC250200	2mx0,2mm	50m

FILM PE ISOLANT



Réf.	Diam.	Cond.
29TF125003	1,25mx3mm	175m

RUBAN ADHESIF



Réf.	Diam.	Cond.
29TR660050	50mm	60m

ADDITIF DE CHAPE



Réf.	Diam.	Cond.
29TS100010S		10 L

FIBRE ANTI-RETRAIT



Réf.	Diam.	Cond.
29TS987300		600gr

STRIP PR TREILLIS/TUBE



Réf.	Diam.	Cond.
29TR220300		100



ETS WILLEMS, LUCY & CO sprl
Global Plastic Pipe Systems

Construisons des réseaux sûrs



WAVIN - Tigris et SmartFix

Système de distribution entièrement synthétique

Système WAVIN Tigris est un système de tubes multicouches Alu/PE-XC avec des raccords en PPSU (polyphénylsulfone : indéformable jusqu'à 200°C résistance extrême au chocs) qui peut être utilisé pour des installations de chauffage, de sanitaire et de climatisation indirect (eau glacée).

Le fluide véhiculé n'est en contact qu'avec de la matière synthétique.

Les collecteurs de distributions sont en PPSU à assemblage rapide sans outillage ce qui limite le phénomène de condensation et rend l'assemblage plus rapide.

Les raccords sont très compacts et esthé-

tiques.

Les tuyauteries sont disponibles en barre de 5 mètres du diamètre 16 au 50 mm extérieur (diamètres supérieurs viendront plus tard) mais également couronnes sans gaine du d.16 au d.32 mm, en couronne avec gaine rouge, bleue ou noir du d. 16 au d. 25 (+d.32 mm en noir) et en couronne avec isolation de 9 mm ou de 13 mm plastifié rouge ou bleu du diamètre 16 au 25 mm.

Certification :

DVGW : DW-8501AU2286

Kiwa : K20004/03, Komo : K20003/03

ATG avec UBAtc-BUtg (demande en cours)

NOTES





Tubes

TUBE - Rouleau



Sans gaine

Réf.	Diam.	Cond.
394361016100	16x2,0	100m
394361016200	16x2,0	200m
394361020100	20x2,25	100m
394361025050	25x2,5	50m
394361032050	32x3,0	50m

TUBE - Barre 5M



Réf.	Diam.	Cond.
394361016005	16x2,0	5m
394361020005	20x2,25	5m
394361025005	25x2,5	5m
394361032005	32x3,0	5m
394361040005	40x4,0	5m
394361050005	50x4,5	5m

TUBE - Gaine ROUGE



Réf.	Diam.	Cond.
394361216075	16x2,0	75m
394361220075	20x2,25	75m
394361225050	25x2,5	50m

TUBE - Gaine BLEU



Réf.	Diam.	Cond.
394361116075	16x2,0	75m
394361120075	20x2,25	75m
394361125050	25x2,5	50m

TUBE PRE-ISOLE - 9mm



(rouge)

Réf.	Diam.	Cond.
394361416050	16x2,0	50m
394361420050	20x2,25	50m
394361425025	25x2,5	25m

TUBE PRE-ISOLE - 9mm



(bleu)

Réf.	Diam.	Cond.
394361516050	16x2,0	50m
394361520050	20x2,25	50m
394361525025	25x2,5	25m

TUBE PRE-ISOLE - 13mm



(rouge)

Réf.	Diam.	Cond.
394361616050	16x2,0	50m
394361620050	20x2,25	50m
394361625050	25x2,5	25m

TUBE PRE-ISOLE - 13mm



(bleu)

Réf.	Diam.	Cond.
394361716050	16x2,0	50m
394361720050	20x2,25	50m
394361725050	25x2,5	25m

GAINE DE PROTECTION



(rouge)

Réf.	Diam.	Cond.
394389620501	20 (16x2,0)	50m
394389623501	23 (20x2,25)	50m
394389629501	29 (25x2,5)	50m

GAINE DE PROTECTION



(bleu)

Réf.	Diam.	Cond.
394389620502	20 (16x2,0)	50m
394389623502	23 (20x2,25)	50m
394389629502	29 (25x2,5)	50m

GAINE DE PROTECTION



(noir)

Réf.	Diam.	Cond.
394389620503	20 (16x2,0)	50m
394389623503	23 (20x2,25)	50m
394389629503	29 (25x2,5)	50m



TIGRIS

Raccords

COUDE 45°



Réf.	Diam.	Cond.
394381225004	25	10
394381232004	32	5
394381240004	40	3
394381250004	50	2

COUDE 90°



Réf.	Diam.	Cond.
394381216009	16	10
394381220009	20	10
394381225009	25	10
394381232009	32	5
394381240009	40	3
394381250009	50	2

COUDE DE PASSAGE M



Réf.	Diam.	Cond.
394381516122	16x1/2"	10
394381520122	20x1/2"	10
394381520342	20x3/4"	10
394381525342	25x3/4"	10
394381532442	32x1"	5

COUDE DE PASSAGE F



Réf.	Diam.	Cond.
394381516121	16x1/2"	10
394381520121	20x1/2"	10
394381520341	20x3/4"	10
394381525341	25x3/4"	10
394381532441	32x1"	5

TE



Réf.	Diam.	Cond.
394382216000	16	10
394382220000	20	10
394382225000	25	5
394382232000	32	5
394382240000	40	2
394382250000	50	2

TE REDUIT



Réf.	Diam.	Cond.
394382120160	16x20x16	10
394382120163	20x16x16	10
394382120162	20x16x20	10
394382120161	20x20x16	10
394382125200	20x25x20	5
394382125163	25x16x16	5

TE REDUIT



Réf.	Diam.	Cond.
394382125162	25x16x25	5
394382125203	25x20x20	5
394382125202	25x20x25	5
394382132250	25x32x25	5
394382132162	32x16x32	5
394382132202	32x20x32	5

TE REDUIT



Réf.	Diam.	Cond.
394382132253	32x25x25	5
394382132252	32x25x32	5
394382140252	40x25x40	3
394382140323	40x32x32	3
394382140322	40x32x40	3
394382150252	50x25x50	2
394382150402	50x40x50	2

TE DE PASSAGE F



Réf.	Diam.	Cond.
394382516121	16x1/2"x16	10
394382520121	20x1/2"x20	10
394382520341	20x3/4"x20	10
394382525341	25x3/4"x25	5



MANCHON



Réf.	Diam.	Cond.
394380016000	16	10
394380020000	20	10
394380025000	25	10
394380032000	32	5
394380040000	40	3
394380050000	50	2

MANCHON REDUIT



Réf.	Diam.	Cond.
394384120160	20x16	10
394384125160	25x16	10
394384125200	25x20	10
394384132200	32x20	5

MANCHON REDUIT



Réf.	Diam.	Cond.
394384132250	32x25	5
394384140320	40x32	3
394384150320	50x32	2
394384150400	50x40	2

MANCHON DE PASSAGE M



Réf.	Diam.	Cond.
394380616122	16x1/2"	10
394380620122	20x1/2"	10
394380620342	20x3/4"	10
394380625342	25x3/4"	10
394380625442	25x1"	10

MANCHON DE PASSAGE M



Réf.	Diam.	Cond.
394380632442	32x1"	5
394380632542	32x1"1/4	5
394380640542	40x1"1/4	3
394380650642	50x1"1/2	2

MANCHON DE PASSAGE F



Réf.	Diam.	Cond.
394380616121	16x1/2"	10
394380620121	20x1/2"	10
394380620341	20x3/4"	10
394380625341	25x3/4"	10
394380632441	32x1"	5
394380640541	40x1"1/4	3

MANCHON PASSAGE + ECROU F



Réf.	Diam.	Cond.
394380416341	16x3/4"	10
394380420341	20x3/4"	10
394380425441	25x1"	5
394380432541	32x1"1/4	5
394380440541	40x1"1/2	3
394380450381	50x2"3/8	2

BOUCHON



Réf.	Diam.	Cond.
394380116000	16	10
394380120000	20	10
394380125000	25	5

MANCHON PASSAGE




Réf.	Diam.	Cond.
394380220000	20	5
394380225000	25	5
394380232000	32	3

ADAPTATEUR AU SORTIE



Réf.	Diam.	Cond.
394383116001	16	10
39438312001	20	10

MANCHON DE PASSAGE CUIVRE



Réf.	Diam.	Cond.
394380316150	16 vers 15	5
394380320180	20 vers 18	5

CULASSE 90° F



Réf.	Diam.	Cond.
394388516121	16x1/2"	10
394388520121	20x1/2"	10
394388520341	20x3/4"	10



SYSTEME EN ALUPEX



Ets WILLEMS, LUCY & CO sprl



www.willems-lucy.eu

CULASSE DOUBLE 90° F



Réf.	Diam.	Cond.
394388616121	16x1/2"x16	10
394388620121	20x1/2"x20	10

EQUERRE DE PASSAGE F



(COURTE)

Réf.	Diam.	Cond.
394381516124	16x1/2"	2

EQUERRE DE PASSAGE F



(LONGUE)

Réf.	Diam.	Cond.
394381516125	16x1/2"	2

COUDE 90° DE JONCTION



(pour chasse)

Réf.	Diam.	Cond.
394381516123	16x1/2"	10

BOITIER MURAL SIMPLE



(à sertir)

Réf.	Diam.	Cond.
394388716121	16x1/2"	10

BOITIER MURAL DOUBLE



Réf.	Diam.	Cond.
394388712341	1/2"x3/4"	1

PLAQUE MONTAGE PR BOITIER

Réf.	Diam.	Cond.
394389500005	153mm	10

BOUCHON D'EMPREINTE BLEU



Réf.	Diam.	Cond.
394388702122	1/2"	10
394388702342	3/4"	10

BOUCHON D'EMPREINTE ROUGE



Réf.	Diam.	Cond.
394388701122	1/2"	10
394388701342	3/4"	10

SmartFIX

Raccords

COUDE 90°



Réf.	Diam.	Cond.
414391216009	16	10
414391220009	20	10
414391225009	25	5

COUDE DE PASSAGE 90° M



Réf.	Diam.	Cond.
414391516122	16x1/2"	10
414391520122	20x1/2"	5
414391520342	20x3/4"	5
414391525342	25x3/4"	5

COUDE DE PASSAGE 90° F



Réf.	Diam.	Cond.
414391516121	16x1/2"	10
414391520121	20x1/2"	5
414391520341	20x3/4"	5

COUDE DE PASSAGE 90° F



Réf.	Diam.	Cond.
414391625341	25x3/4"	2
414391625441	25x1"	2

TE



Réf.	Diam.	Cond.
414392216000	16	10
414392220000	20	5
414392225000	25	5

TE REDUIT



Réf.	Diam.	Cond.
414392120163	20x16x16	10
414392120162	20x16x20	10
414392120161	20x20x16	5



Ets WILLEMS, LUCY & CO sprl


www.willems-lucy.eu

TE REDUIT



Réf.	Diam.	Cond.
414392125162	25x16x25	5
414392125203	25x20x20	5
414392125202	25x20x25	5

TE DE PASSAGE F



Réf.	Diam.	Cond.
414392516121	16x1/2"x16	5
414392520121	20x1/2"x20	5
414392520341	20x3/4"x20	5

MANCHON



Réf.	Diam.	Cond.
414390016000	16	10
414390020000	20	10
414390025000	25	5

MANCHON REDUIT



Réf.	Diam.	Cond.
414394120160	20x16	10
414394125160	25x16	5
414394125200	25x20	5

MANCHON DE PASSAGE M



Réf.	Diam.	Cond.
414390616122	16x1/2"	10
414390620122	20x1/2"	5
414390620342	20x3/4"	5

MANCHON DE PASSAGE M



Réf.	Diam.	Cond.
414390725342	25x3/4"	2
414390725442	25x1"	2

MANCHON DE PASSAGE F



(pour métal)

Réf.	Diam.	Cond.
414390716121	16x1/2"	5
414390720121	20x1/2"	5
414390720341	20x3/4"	2

MANCHON DE PASSAGE F



(pour métal)

Réf.	Diam.	Cond.
414390725341	25x3/4"	2
414390725441	25x1"	2

MANCHON PASSAGE + ECROU F



Réf.	Diam.	Cond.
414390416341	16x3/4"	5
414390420341	20x3/4"	5

MANCHON DE PASSAGE CUIVRE



Réf.	Diam.	Cond.
414394016150	16 vers 15	5
414394020220	20 vers 18	5

CULASSE 90° F



Réf.	Diam.	Cond.
414398516121	16x1/2"	5
414398520121	20x1/2"	5
414398520341	20x3/4"	5

COLLECTEURS EN PPSU

COLLECTEUR SIMPLE



Réf.	Diam.	Cond.
394383020162	3/4"x2s	2
394383020163	3/4"x3s	2

COLLECTEUR DOUBLE



Réf.	Diam.	Cond.
394383020164	3/4"x4s	1

COUDE 90° CONNECT. COLLECTEUR



Réf.	Diam.	Cond.
394383100349	3/4"	1



SYSTEME EN ALUPEX



Ets WILLEMS, LUCY & CO sprl



www.willems-lucy.eu

ANGLE COLLECTEUR



Réf.	Diam.	Cond.
394383100090	90°	1
394383100270	270°	1

MANCH. CONNECT. PR COLLECT.



Réf.	Diam.	Cond.
394383100340	3/4"	1

MANCHON PASSAGE MF



Réf.	Diam.	Cond.
394383100341	3/4"	10
394383100441	1"	10

MANCHON PASSAGE M



Réf.	Diam.	Cond.
394383100342	3/4"	10
394383100442	1"	10

COUVERCLE DE FERMETURE



Réf.	Diam.	Cond.
394383103020		10

COUVERCLE FERMET. PR SORTIE



Réf.	Diam.	Cond.
394383103021		10

SUPPORT PR COLLECTEUR



Réf.	Diam.	Cond.
394383120161		1

ACCESSOIRES

BOUCHON REUTILISABLE



Réf.	Diam.	Cond.
394388700016	16	1
394388700020	20	1
394388700025	25	1

INSONORISATION PR CULASSE



Réf.	Diam.	Cond.
394381000000	1/2"	10

PLAQUE DE MONTAGE SIMPLE



Réf.	Diam.	Cond.
394389500001		10

PLAQUE DE MONTAGE DOUBLE



Réf.	Diam.	Cond.
394389500002	76,5/153mm	10
394389500003	100/120mm	10

PLAQUE DE MONTAGE PR LAVABO



Réf.	Diam.	Cond.
394389507650	76,6mm	1
394389515300	153mm	1

PLAQUE MONTAGE PR BAIN/DOUCHE



Réf.	Diam.	Cond.
394389515301	153mm	1



TE DE CROISEMENT + ISOLATION



Réf.	Diam.	Cond.
394382716000	16x16x16	1
394382720161	20x16x16	1
394382720160	20x16x20	1

COUDE 90° DE CONNEXION

TIGRIS



(pour radiateur)

Réf.	Diam.	Cond.
394381716030	16/300mm	10
394381716110	16/1100mm	10

COUDE 90° DE CONNEXION

SmartFIX

(pour radiateur)

Réf.	Diam.	Cond.
414391716030	16x15/300mm	1

TE DE CONNEXION

TIGRIS



(pour radiateur)

Réf.	Diam.	Cond.
394382716030	16/300mm	10
394382716110	16/1100mm	10
394382720030	20/300mm	10
394382720110	20/1100mm	10

TE DE CONNEXION

SmartFIX



(pour radiateur)

Réf.	Diam.	Cond.
414392716030	16x15/300mm	1

RACCORD A VISSER EUROCONUS



Réf.	Diam.	Cond.
394380320341	20x3/4"	20

BLOC DE CONNEXION



(pour radiateur)

Réf.	Diam.	Cond.
394382716001	16x2,00	1

CROCHET SIMPLE



Réf.	Diam.	Cond.
394380560801	60/8	50
394380590801	90/8	50

CROCHET DOUBLE



Réf.	Diam.	Cond.
394380560802	60/8	50
394380590802	90/8	50

SET DE CONNEXION



Réf.	Diam.	Cond.
394382816000	16	40

ROSACE DOUBLE



Réf.	Diam.	Cond.
394380800000	B 50	50



OUTILLAGES

MACHINE A SERTIR ACCU



Réf.	Diam.	Cond.
554388000101W	16-50mm	1

MACHINE HYDRAULIQUE



Réf.	Diam.	Cond.
554388000109W	16-75mm	1

MINI MACHINE A SERTIR



Réf.	Diam.	Cond.
554388000105W	16-32mm	1

MACHINE A SERTIR MANUEL.



Réf.	Diam.	Cond.
554388000301W	16-20mm	1

MÂCH. PR MACH. A SERTIR



Réf.	Diam.	Cond.
554388000316W	16	1
554388000320W	20	1

ACCU DE RESERVE



Réf.	Diam.	Cond.
554388000103W		1

ACCU DE RESERVE



Réf.	Diam.	Cond.
554388000106W		1

CHARGEUR D'ACCU



Réf.	Diam.	Cond.
554388000104W		1

MÂCHOIRE



Réf.	Diam.	Cond.
554388016200W	16	5
554388020200W	20	5
554388025200W	25	5
554388032200W	32	5
554388040200W	40	4
554388050203W	50	1

MINI MÂCHOIRE



Réf.	Diam.	Cond.
554388016500W	16	1
554388020500W	20	1
554388025500W	25	1
554388032500W	32	1

SET CALIBREUR



Réf.	Diam.	Cond.
554388000304W	16-32mm	1

CALIBREUR



Réf.	Diam.	Cond.
554388000303W	40	1
554388000302W	50	1



PINCE A COUPER



Réf.	Diam.	Cond.
554388016250W	16-25mm	1
554388016252W	16-25mm	1

LAME DE RECHANGE PR PINCE

Réf.	Diam.	Cond.
554388016251W		1
554388016253W		1

COUPE TUBE



Réf.	Diam.	Cond.
554388010630W	10-63mm	1

COUPEAU RECH. PR COUPE TUBE

Réf.	Diam.	Cond.
554388010631W		1

RESSORT INTERIEUR



Réf.	Diam.	Cond.
554388016400W	16	1
554388020400W	20	1
554388025400W	25	1

RESSORT EXTERIEUR



Réf.	Diam.	Cond.
554388016401W	16	1
554388020401W	20	1
554388025401W	25	1

CENTREUSE



Réf.	Diam.	Cond.
554388050209W		1

WAGON DEROULEUR



Réf.	Diam.	Cond.
55438800050		1

POINTEUR PR TUBE - BARRE



adaptable sur dérouleur

Réf.	Diam.	Cond.
554388000051W	16-25	1

NOTES




ETS WILLEMS, LUCY & CO sprl
Global Plastic Pipe Systems

C o n s t r u i s o n s d e s r é s e a u x s û r s



Matériel de fixations

Colliers, tiges filetées, goujons, ...

- ° Systèmes complets de suspensions et de supportages des tuyauteries en matériaux de synthèse
- ° Colliers en nylon
- ° Colliers en acier zingué
- ° Tiges filetées, goujons filetés, chevilles nylon
- ° Colliers FROID, avec coquilles d'isolation
- ° Gouttières autoportantes en acier galvanisé
- ° Etiquettes pour marquage de tubes
- ° ...



C o n s t r u i s o n s d e s r é s e a u x s û r s

NOTES



MATERIELS DE FIXATION

Ets WILLEMS, LUCY & CO sprl


www.willems-lucy.eu

Gouttières

GOUTTIERE AUTO-PORTANTE GALVA




Réf.	Diam.	Cond.
170635316	16	3m(x25)
170635320	20	3m(x25)
170635325	25	3m(x25)
170635332	32	3m(x25)
170635340	40	3m(x25)
170635350	50	3m(x25)
170635356A	56	3m

GOUTTIERE AUTO-PORTANTE GALVA



Réf.	Diam.	Cond.
170635363	63	3m
170635375	75	3m
170635390	90	3m
170635391	110	3m
170635392	125	3m
170635393	160	3m

TIGE FILETEE GALVANISEE



Réf.	Diam.	Cond.
176303006	M6	1m(x100)
176303007	M7	1m(x50)
176303008	M8	1m(x50)
176303010	M10	1m(x25)

Fixations

RACCORD PENDULAIRE LONG TYPE 664



Réf.	Diam.	Cond.
166642108	M8MxM8F	50
166642110	M10MxM10F	50

CHEVILLE EN LAITON



Réf.	Diam.	Cond.
176107006	M6x22	100
176107007**	M7x28	100
176107008	M8x29	100
176107010	M10x32	100

** Jusqu'à épuisement des stocks

CHEVILLE COMBI OBO



Réf.	Diam.	Cond.
176373640	M6x40mm	100
176373740	M7x40mm	100
176373850	M8x50mm	100

CHEVILLE EN NYLON



Réf.	Diam.	Cond.
176100006	6x30mm	500
176100008	8x40mm	500
176100010	10x50mm	250
176100012	12x60mm	125

CHEVILLE A FRAPPE



Réf.	Diam.	Cond.
176103006	M6	100
176103008	M8	100
176103010	M10	100
176103012	M12	25
176103016	M16	25

CHASSE TYPE 996

pour chevilles à frappe



Réf.	Diam.	Cond.
176902006	M6	1
176918008	M8	1
176918010	M10	1
176902012	M12	1
176902016	M16	1

GOUJON SOL UNIVERSEL



DOUBLE :

Réf.	Diam.	Cond.
170852250	16-25	100

SIMPLE :

Réf.	Diam.	Cond.
170852050	16-25	100

ATTACHE PROFILEE SIMPLE



Réf.	Diam.	Cond.
173913025	25mm	250

ATTACHE PROFILEE DOUBLE



Réf.	Diam.	Cond.
173913225	25mm	250



MATERIELS DE FIXATION

Ets WILLEMS, LUCY & CO sprl



www.willems-lucy.eu

ECROU HEXAGONAL



Réf.	Diam.	Cond.
176123006	M6	100
176123007	M7	100
176123008	M8	100
176123010	M10	100

RONDELLE TYPE LARGE



Réf.	Diam.	Cond.
176533306	6,5 mm	100
176533308	8,5 mm	100
176533310	10,5 mm	100
176533312	12,5 mm	100
176533316	18 mm	50

RONDELLE TYPE STANDARD



Réf.	Diam.	Cond.
176533006	6,4mm	100
176533008	8,4 mm	100
176533010	10,5 mm	100
176533012	13 mm	100
176533016	16 mm	100

PATTE A VIS WM



Réf.	Diam.	Cond.
176353635	M6x35mm	100
176353660	M6x60mm	100
176353740	M7x40mm	100
176353860	M8x60mm	100
176353880	M8x80mm	100

VIS A TETE HEXAGONALE



Réf.	Diam.	Cond.
176143816	M8x16mm	50
176143820	M8x20mm	50
176143825	M8x25mm	50
176143830	M8x30mm	50

VIS A TETE HEXAGONALE



Réf.	Diam.	Cond.
176143835	M8x35mm	50
176143840	M8x40mm	50
176143860	M8x60mm	50
176143880	M8x80mm	50

VIS A TETE HEXAGONALE



Réf.	Diam.	Cond.
176143920	M10x20mm	50
176143925	M10x25mm	50
176143930	M10x30mm	50
176143935	M10x35mm	50
176143940	M10x40mm	50
176143950	M10x50mm	50
176143960	M10x60mm	50
176143980	M10x80mm	50
176143990	M10x90mm	50

DOUILLE FILETEE WM



Réf.	Diam.	Cond.
176453625	M6x25mm	100
176453725	M7x25mm	100
176453830	M8x30mm	100
176453930	M10x30mm	50

GOUJON FILETE



(sans tête)

Réf.	Diam.	Cond.
176263606	M6x60mm	100
176263609	M6x90mm	100
176263612	M6x120mm	100
176263615	M6x150mm	100

GOUJON FILETE



(avec tête)

Réf.	Diam.	Cond.
176263805	M8x50mm	100
176263806	M8x60mm	100
176263808	M8x80mm	100
176263810	M8x100mm	100
176263812	M8x120mm	100
176263815	M8x150mm	50

GOUJON FILETE



(avec tête)

Réf.	Diam.	Cond.
176283006	M10x60mm	50
176283008	M10x80mm	50
176283010	M10x100mm	50
176283011	M10x110mm	50
176283012	M10x120mm	50
176283014	M10x140mm	50

GOUJON FILETE



(sans tête)

Réf.	Diam.	Cond.
176283210	M12x100mm	50
176283212	M12x120mm	50
176283214	M12x140mm	50




MATERIELS DE FIXATION

Ets WILLEMS, LUCY & CO sprl


www.willems-lucy.eu

ECROU starQUICK



Réf.	Diam.	Cond.
170854006	M6	100
170854007	M7	100
170854308	M8	100

PLAQUE MURALE starQUICK



Réf.	Diam.	Cond.
170854000	DUO	50

Colliers

COLLIERS starQUICK



Réf.	Diam.	Cond.
170854012	12-14	100
170854015	15-16	100
170854018	17-19	100
170854022	20-23	50
170854028	25-28	50
170854031	29-31	50
170854035	32-35	50
170854038	35-40	25
170854042	40-44	25
170854050	45-49	20
170854054	50-54	15
170854063	59-65	10

CLIP DE FIXATION



Réf.	Diam.	Cond.
176608501U	16	10
176608502U	20	10
176608503U	25	10
176608504U	32	10
176608505U	40	5
176608506U	50	5
176608507U	63	5
176608508U	75	1
176608509U	90	1
176608510U	110	1
176608511U	125	1
176608512U	140	1
176608513U	160	1

COLLIER MONOBLOC



Réf.	Diam.	Cond.
174222032N	32	50
174222040N	40	50
174222050N	50	50

COLLIER A BRIDE



Réf.	Diam.	Cond.
174223063N	63	25
174223075N	75	25
174223125N	125	25
174223140N	140	10
174223160N	160	10

COLLIER MULTI M8 ZINGUE



Réf.	Diam.	Cond.
17330016A	16	100
17330020A	20	100
17330025A	25	100
17330032A	32	100
17330040A	40	100
17330050A	50	100
17330056A	56	100

COLLIER MULTI M8 ZINGUE



Réf.	Diam.	Cond.
17330063A	63	100
17330075A	75	100
17330090A	90	100
17330100A	100	50
17330110A	110	50
17330125A	125	50
17330140A	140	50



MATERIELS DE FIXATION

Ets WILLEMS, LUCY & CO sprl


www.willems-lucy.eu

COLLIER MULTI M8

ZINGUE



Réf.	Diam.	Cond.
17330160A	160	50
17330180A	180	50
17330200A	200	25
17330225A	225	25
17330250A	250	25
17330315A	315	25
17330400A	400	25

COLLIER FRAN 1/2"

GALVA



Réf.	Diam.	Cond.
17700478A	40x1/2"	50
17700578A	50x1/2"	50
17705678A	56x1/2"	50
17700678A	63x1/2"	50
17700778A	75x1/2"	50
17700978A	90x1/2"	25
17701178A	110x1/2"	25
17701278A	125x1/2"	25
17701678A	160x1/2"	25
17702078A	200x1/2"	10
17702578A	250x1/2"	10

COLLIER FRAN M10

GALVA



Réf.	Diam.	Cond.
17700479A	40xM10	50
17700579A	50xM10	50
17705679A	56xM10	50
17700679A	63xM10	50
17700779A	75xM10	50
17700979A	90xM10	25
17701179A	110xM10	25
17701279A	125xM10	25
17701679A	160xM10	25
17702079A	200xM10	25
17702579A	250xM10	10
17703179A	315xM10	10

COLLIER POINT FIXE 3/4"

GALVA



Réf.	Diam.	Cond.
17700511A	50x3/4"	1
17700611A	63x3/4"	1
17700711A	75x3/4"	1
17700911A	90x3/4"	1
17701111A	110x3/4"	1
17701211A	125x3/4"	1
17701411A	140x3/4"	1
17701611A	160x3/4"	1
17701811A	180x3/4"	1

COLLIER POINT FIXE 5/4"

GALVA



Réf.	Diam.	Cond.
17702013A	200x5/4"	1
17702213A	225x5/4"	1
17702513A	250x5/4"	1
17702813A	280x5/4"	1
17703113A	315x5/4"	1
17703513A	350x5/4"	1
17704013A	400x5/4"	1

COLLIER POINT FIXE 1"



Réf.	Diam.	Cond.
174383161	160x1"	25
174383200	200x1"	12
174383225	225x1"	12
174383250	250x1"	10
174383315	315x1"	10

COLLIERS EN PP



Réf.	Diam.	Cond.
17700001200A	16	100
17700101200A	20	100
17700201200A	25	100
17700301200A	32	100
17700401200A	40	100
17700501200A	50	100
17700601200A	63	100

COLLIERS EN PP



Réf.	Diam.	Cond.
17700701200A	75	100
17700901200A	90	100
17701101200A	110	50
17701201200A	125	10
17701401200A	140	10
17701601200A	160	10
17701801200A	180	10

BANDE PROTECT. PR COLLIER GRIS



Réf.	Diam.	Cond.
17357038A	20x20,5x1	20m
17357054A	25x27x1	25m

BANDE PROTECT. PR COLLIER P.F. NOIRE



Réf.	Diam.	Cond.
17701291A	30mm	10m

PLAQUE DE SUSPENSION RECT.



Réf.	Diam.	Cond.
17701280A	1/2"	1
17700021A	3/4"	1
17700022A	5/4"	1

PLAQUE DE SUSPENSION RONDE



Réf.	Diam.	Cond.
17709981A	M10	50



MATERIELS DE FIXATION

Ets WILLEMS, LUCY & CO sprl



www.willems-lucy.eu

DOUBLE NIPPLE GALVANISEE



Réf.	Diam.	Cond.
17701290A	1/2"	1
17700033A	3/4"	1
17700035A	5/4"	1

COQUILLE PR POINT FIXE



Réf.	Diam.	Cond.
17700415A	40	50
17700515A	50	50
17705615A	56	50
17700615A	63	50
17700715A	75	50

COQUILLE PR POINT FIXE



Réf.	Diam.	Cond.
17700915A	90	25
17701115A	110	25
17701215A	125	25
17701615A	160	25
17701295A	200-250	1

COLLIER EASY

M8/M10



Réf.	Diam.	Cond.
17351500A	15	100
17352000A	20	100
17352500A	25	100
17353200A	32	100
17354000A	40	50
17355000A	50	50
17356300A	63	30

BANDE INOX DE SERRAGE



Réf.	Diam.	Cond.
44SBB13	5M	5

SERRURE PR BANDE INOX



Réf.	Diam.	Cond.
44SBL13		25

COLLIER-CLIP GCI



Réf.	Diam.	Cond.
173107003000W	32	10
173107004000W	40	5
173107005000W	50	5

COLLIER GCO



Réf.	Diam.	Cond.
173107006000W	63	5
173107007000W	75	1
173107008000W	80	1
173107009000W	90	1
173107010000W	100	1
173107011000W	110	1
173107012000W	125	1
173107016000W	160	1
173107020000W	200	1

BIFIX 1301

M8



(avec isogaine EPDM)

Réf.	Diam.	Cond.
173113018	14-18mm	50
173113023	19-23mm	50
173113029	24-29mm	50
173113035	30-35mm	50
173113043	38-43mm	50
173113049	44-49mm	50
173113056	50-56mm	50
173113063	57-63mm	50
173113076	70-76mm	50
173113085	79-85mm	50

BIFIX 1301

M10



(avec isogaine EPDM)

Réf.	Diam.	Cond.
173123018	14-18mm	50
173123023	19-23mm	50
173123029	24-29mm	50
173123035	30-35mm	50
173123043	38-43mm	50
173123049	44-49mm	50
173123056	50-56mm	50

BIFIX 1301

M10



(avec isogaine EPDM)

Réf.	Diam.	Cond.
173123063	57-63mm	50
173123067	64-67mm	25
173123076	70-76mm	25
173123085	79-85mm	25
173123091	86-91mm	25
173123106	100-106mm	25
173123116	108-116mm	25
173123132	124-132mm	25

BIFIX 1301

M10



(avec isogaine EPDM)

Réf.	Diam.	Cond.
173123141	133-141mm	25
173123154	149-154mm	25
173123168	159-168mm	10
173123178	172-178mm	15
173123194	186-194mm	15
173123210	200-210mm	10
173123219	210-219mm	10
173123273	267-273mm	10



MATERIELS DE FIXATION

Ets WILLEMS, LUCY & CO sprl



www.willems-lucy.eu

BIFIX 1301

M8/M10



(avec isogaine EPDM)

Réf.	Diam.	Cond.
173103018	14-18mm	50
173103023	19-23mm	50
173103029	24-29mm	50
173103035	30-35mm	50
173103043	38-43mm	50
173103049	44-49mm	50
173103056	50-56mm	50
173103063	57-63mm	50
173103067	64-67mm	50

BIFIX 1301

M8/M10



(avec isogaine EPDM)

Réf.	Diam.	Cond.
173103076	70-76mm	50
173103080	74-80mm	50
173103085	79-85mm	50
173103091	86-91mm	25
173103106	100-106mm	25
173103116	108-116mm	25
173103132	124-132mm	25
173103141	133-141mm	25
173103168	159-168mm	25

BIFIX 1301

M16



(avec isogaine EPDM)

Réf.	Diam.	Cond.
173159076	70-76mm	50
173159085	79-85mm	50
173159092	86-91mm	25
173159106	100-106mm	25
173159116	108-116mm	25
173159132	124-132mm	25
173159141	133-141mm	25
173159154	149-154mm	25
173159168	159-168mm	25
173159178	172-178mm	25

BIFIX 1301 (HT 200°)

M8/M10



(avec isogaine EPDM)

Réf.	Diam.	Cond.
173104049	44-49mm	1
173104056	50-56mm	1
173104063	57-63mm	1
173104067	64-67mm	50
173104076	70-76mm	50
173104085	79-85mm	50
173104116	108-116mm	25
173104132	124-132mm	25

COQUILLE ISOLANTE + COLLIER

Epaisseur :
13mm



Réf.	Diam.	Cond.
172210021	21x13mm	1
172210027	27x13mm	1
172210034	34x13mm	1
172210042	42x13mm	1
172210049	49x13mm	1
172210064	64x13mm	1
172210076	76x13mm	1
172210089	89x13mm	1

COQUILLE ISOLANTE + COLLIER

Epaisseur :
19mm



Réf.	Diam.	Cond.
172211021	21x19mm	1
172211027	27x19mm	1
172211034	34x19mm	1
172211042	42x19mm	1
172211049	49x19mm	1
172211064	64x19mm	1
172211076	76x19mm	1
172211089	89x19mm	1
172211108	108x19mm	1
172211114	114x19mm	1
172211140	140x19mm	1
172211159	159x19mm	1

BIFIX 1301 INOX 316

M8



(avec isogaine TPE)

Réf.	Diam.	Cond.
173117018	14-18mm	50
173117023	19-23mm	50
173117029	24-29mm	50
173117035	30-35mm	50
173117043	38-43mm	50
173117054**	48-54mm	50
173117063	57-63mm	50
173117076	70-76mm	25
173117091	86-91mm	25
173117116	108-116mm	25

BIFIX 1301 INOX 316

M10



(avec isogaine EPDM)

Réf.	Diam.	Cond.
173127035	30-35mm	50
173127043	38-43mm	50
173127063	57-63mm	50
173127076	70-76mm	25
173127091	86-91mm	25
173127116	108-116mm	25

BIFIX 1301 INOX 316

M10



(avec isogaine EPDM)

Réf.	Diam.	Cond.
173127132	124-132mm	25
173127141	133-141mm	25
173127168	159-168mm	25
173127200	194-200mm	25
173127225	219-225mm	25
173127250	244-250mm	25

** Jusqu'à épuisement des stocks



MATERIELS DE FIXATION

Ets WILLEMS, LUCY & CO sprl



www.willems-lucy.eu

BISMAT 2000

M8



(avec isogaine EPDM)

Réf.	Diam.	Cond.
173413018	15-18mm	50
173413023	20-23mm	50
173413028	25-28mm	50
173413035	31-35mm	50
173413039	36-39mm	50
173413043	40-43mm	50
173413045	44-45mm	50
173413053	48-53mm	50
173413054	54mm	50
173413063	57-63mm	50

BISMAT 2000

M8/M10



(avec isogaine EPDM)

Réf.	Diam.	Cond.
173403018	15-18mm	50
173403023	20-23mm	50
173403028	25-28mm	50
173403035	31-35mm	50
173403043	40-43mm	50
173403053	48-53mm	50
173403054	54mm	50
173403063	57-63mm	50
173403064	57-64mm	50

BISMAT 2000

M8/M10



(avec isogaine EPDM)

Réf.	Diam.	Cond.
173403070	64-70mm	50
173403080	73-80mm	50
173403091	83-91mm	25
173403105	100-105mm	25
173403114	108-114mm	25
173403119	116-119mm	25
173403125	122-125mm	25
173403141	133-141mm	25

BISMAT 2000 (HT 200°)

M8/M10



(avec isogaine EPDM)

Réf.	Diam.	Cond.
173404018	15-18mm	50
173404023	20-23mm	50
173404028	25-28mm	50
173404035	31-35mm	50
173404043	40-43mm	50
173404053	48-53mm	50
173404063	57-63mm	50
173404080	73-80mm	50
173404091	83-91mm	50
173404114	108-114mm	25
173404141	133-141mm	25
173404168	159-168mm	10

COLLIER BISMAT 5000



(avec isogaine EPDM)

Réf.	Diam.	Cond.
173483018	15-16mm	1
173483023	20-23mm	1
173483028	25-28mm	1
173483035	31-35mm	1
173483043	40-43mm	1
173483053	48-53mm	1

COLLIER BIFIX 5000



(avec isogaine EPDM)

Réf.	Diam.	Cond.
173483067	64-67mm	1
173483075	73-79mm	1
173483090	87-91mm	1
173483110	110-114mm	1
173483160	155-160mm	1

SUPPORT DE CARTE IKS2000



Réf.	Diam.	Cond.
170200002		10

CARTE COULEUR



Réf.	Couleur	Cond.
170200102	vert	1
170200103	bleu	1
170200104	rouge	1
170200105	gris	1
170200106	jaune	1
170200107	brun	1
170200108	orange	1
170200109	violet	1
170200110	noir	1

CARTE BLANCHE




Réf.	Diam.	Cond.
170200101	86x54mm	1
170200200	50x100mm	1

BANDE DE MONTAGE EN INOX



Réf.	Long.	Cond.
170200300	20m	14

NOTES






ETS WILLEMS, LUCY & CO sprl

Global Plastic Pipe Systems

C o n s t r u i s o n s d e s r é s e a u x s û r s

WALRAVEN




Bis RapidRail

Système de suspensions

- ° Système de rails et accessoires pour suspension de tuyauteries
- ° Disponible en acier INOX
- ° Possibilité de réalisation de châssis pour support d'appareillage (pompes, panneaux, Boiler, ...)

NOTES





Rails de montage WM

RAIL WM0



Réf.	Diam.	Cond.
166505000	27x18mm	2m(x50)
166505600	27x18mm	6m

RAIL WM1 = R1



Réf.	Diam.	Cond.
166505001	30x16mm	2m(x10)
166505601	30x16mm	6m

RAIL WM2



Réf.	Diam.	Cond.
166505002	30x30mm	2m
166505602	30x30mm	6m

RAIL WM8 = R2



Réf.	Diam.	Cond.
166508002	34x20mm	2m

RAIL WM14



Réf.	Diam.	Cond.
166505014	38x40mm	2m
166505614	38x40mm	6m

RAIL WM15



Réf.	Diam.	Cond.
166505015	30x20mm	2m(x10)
166505615	30x20mm	6m

RAIL WM30



Réf.	Diam.	Cond.
166505030	30x45mm	2m
166505630	30x45mm	6m

Raccords

ECROU COULIS. PR WM0+1+2+15+30



(avec ressort et rondelle)

Réf.	Diam.	Cond.
166513106	M6	50
166513108	M8	50
166513110	M10	50

ECROU COULISSANT PR WM14



(avec ressort et rondelle)

Réf.	Diam.	Cond.
166514106	M6	50
166514108	M8	50
166514110	M10	50

ECR. COULIS. DOUBLE WM1+2+15+30



Réf.	Diam.	Cond.
166513208	50mmx2xM8	50

ECROU COULIS. DOUBLE PR WM14



Réf.	Diam.	Cond.
166515208	50mmx2xM8	100
166515210	50mmx2xM10	100

ECR. COULIS. PERPEND. PR WM1+2



Réf.	Diam.	Cond.
166513709	M8	100

ECR. COUL. DOUBLE WM1+2+8+15+30



Réf.	Diam.	Cond.
166519006	M6	50
166519007	M7	50



BIS RAPID RAIL



Ets WILLEMS, LUCY & CO sprl



www.willems-lucy.eu

ECR.COUL.DOUBLE WM1+2+8+15+30




Réf.	Diam.	Cond.
166519008	M8	50
166519010	M10	50

ECROU COULIS. DOUBLE PR WM14



Réf.	Diam.	Cond.
166515006	M6	100
166515008	M8	100
166515010	M10	100
166515012	M12	50

ECROU COULIS. PR WM0+1+2+15+30



Réf.	Diam.	Cond.
166513006	M6	100
166513008	M8	100
166513010	M10	100

ECR. COULIS. CARRE WM1+2+15+30



Réf.	Diam.	Cond.
166519910	M6	50
166519911	M8	50
166519912	M10	50
166519913	M12	50

DOUBLE ECROU F PR WM0+1+2+15+30



(avec régulateur de hauteur)

Réf.	Diam.	Cond.
166520020	M8x50mm	25
166520030	M10x50mm	25

DOUBLE ECROU F PR WM14



(avec régulateur de hauteur)

Réf.	Diam.	Cond.
166524408	M8x50mm	25

RACC. PENDUL. PR WM0+1+2+15+30



(avec double écrou+régul. de hauteur)

Réf.	Diam.	Cond.
166520100	M8x25mm	25
166520110	M10x25mm	25
166520200	M8x50mm	25
166520210	M10x50mm	25

RACC. PENDUL. PR WM14



(avec double écrou+régul. de hauteur)

Réf.	Diam.	Cond.
166524508	M8x50mm	25
166524510	M10x50mm	25

JEU ECROU COULIS. PR WM1+2+15+30

M6



Réf.	Diam.	Cond.
166523602	M6x20mm	25
166523603	M6x30mm	25
166523604	M6x40mm	25
166523610	M6x100mm	25

JEU ECROU COULIS. PR WM1+2+15+30

M8



Réf.	Diam.	Cond.
166523802	M8x25mm	25
166523803	M8x30mm	25
166523804	M8x40mm	25
166523805	M8x50mm	25
166523806	M8x60mm	25
166523807	M8x70mm	25
166523808	M8x80mm	25

JEU ECROU COULIS. PR WM1+2+15+30

M8



Réf.	Diam.	Cond.
166523809	M8x90mm	25
166523810	M8x100mm	25
166523812	M8x120mm	25
166523815	M8x150mm	25
166523816	M8x160mm	25
166523818	M8x180mm	25
166523820	M8x200mm	25

JEU ECROU COULIS. PR WM14

M8



Réf.	Diam.	Cond.
166524802	M8x25mm	25
166524803	M8x30mm	25
166524804	M8x40mm	25
166524805	M8x50mm	25
166524806	M8x60mm	25



BIS RAPID RAIL



Ets WILLEMS, LUCY & CO sprl



www.willems-lucy.eu

JEU ECROU COULIS. PR WM14

M8



Réf.	Diam.	Cond.
166524807	M8x70mm	25
166524808	M8x80mm	25
166524810	M8x100mm	25
166524815	M8x150mm	25

JEU ECROU COULIS. PR WM1+2+15+30

M10



Réf.	Diam.	Cond.
166523002	M10x25mm	25
166523004	M10x40mm	25
166523005	M10x50mm	25
166523006	M10x60mm	25
166523007	M10x70mm	25

JEU ECROU COULIS. PR WM1+2+15+30

M10



Réf.	Diam.	Cond.
166523008	M10x80mm	25
166523009	M10x90mm	25
166523010	M10x100mm	25
166523016	M10x160mm	25
166523018	M10x180mm	25

JEU ECROU COULIS. PR WM14

M10



Réf.	Diam.	Cond.
166524003	M10x30mm	25
166524004	M10x40mm	25
166524005	M10x50mm	25
166524006	M10x60mm	25
166524008	M10x80mm	25
166524009	M10x90mm	25
166524010	M10x100mm	25
166524018	M10x180mm	25

SET DOUBLE ECROU PR WM14

M8



Réf.	Diam.	Cond.
166525802	M8x20mm	25
166525803	M8x30mm	25
166525804	M8x40mm	25
166525805	M8x50mm	25
166525806	M8x60mm	25
166525807	M8x70mm	25
166525808	M8x80mm	25
166525809	M8x90mm	25
166525810	M8x100mm	25
166525815	M8x150mm	25

SET DOUBLE ECROU PR WM14

M10



Réf.	Diam.	Cond.
166525003	M10x30mm	25
166525004	M10x40mm	25
166525005	M10x50mm	25
166525006	M10x60mm	25
166525008	M10x80mm	25
166525009	M10x90mm	25
166525010	M10x100mm	25


SET DOUBLE ECROU PR WM14

M12



Réf.	Diam.	Cond.
166525203	M12x30mm	25
166525204	M12x40mm	50

RONDELLE U PR CONSOLE KLIK



Réf.	Diam.	Cond.
166535808**	8mm	25

** jusqu'à épuisement des stocks

RONDELLE PR WM1+2+14+15



Réf.	Diam.	Cond.
166533306	6,5mm	100
166533308	8,5mm	100
166533310	10,5mm	100
166533312	12,5mm	100
166533316	18mm	50

RACCORD PR WM1+2+15+30



Réf.	Diam.	Cond.
166543001	200mm	25

RACCORD PR WM14



Réf.	Diam.	Cond.
166543014	250mm	25

BOUCHON FINIT. PR WM0+1+2+14+15



Réf.	Diam.	Cond.
166566000	27x18mm	50
166566001	30x15mm	50
166566002	30x30mm	25
166566041	41x41mm	50



BIS RAPID RAIL



Ets WILLEMS, LUCY & CO sprl



www.willems-lucy.eu

GAINE ISOLANTE PR WM



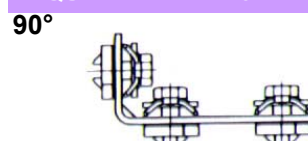
Réf.	Diam.	Cond.
166568001	30m	1

EQUERRE PR WM0+1+2+15+30



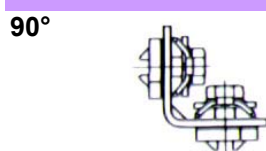
Réf.	Diam.	Cond.
166584001	long x long	25

EQUERRE PR WM0+1+2+15+30



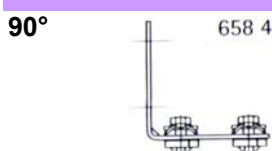
Réf.	Diam.	Cond.
166584002	long x court	25

EQUERRE PR WM0+1+2+15+30



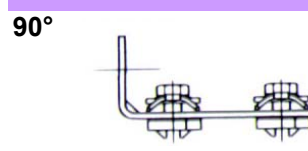
Réf.	Diam.	Cond.
166584003	court x court	25

EQUERRE MURALE WM0+1+2+15+30



Réf.	Diam.	Cond.
166584011	long x long	25

EQUERRE MURALE WM0+1+2+15+30



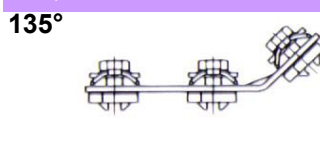
Réf.	Diam.	Cond.
166584012	long x court	25

EQUERRE PR WM0+1+2+15+30



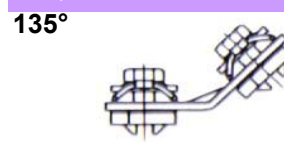
Réf.	Diam.	Cond.
166584051	long x long	25

EQUERRE PR WM0+1+2+15+30



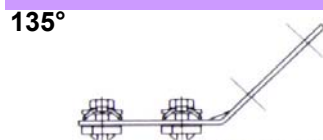
Réf.	Diam.	Cond.
166584052	long x court	25

EQUERRE PR WM0+1+2+15+30



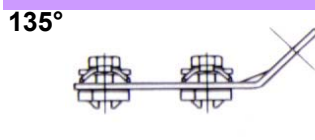
Réf.	Diam.	Cond.
166584053	court x court	25

EQUERRE MURALE WM0+1+2+15+30



Réf.	Diam.	Cond.
166584061	long x long	25

EQUERRE MURALE WM0+1+2+15+30



Réf.	Diam.	Cond.
166584062	long x court	25

RACCORD T PR WM0+1+2+15+30



Réf.	Diam.	Cond.
166584090		25

RACCORD CROIX WM0+1+2+15+30



Réf.	Diam.	Cond.
166584091		25

ATTACHE PR WM0+1+2+15



Réf.	Diam.	Cond.
166584150	27x18mm	25
166584151	30x15mm	25
166584152	30x20mm	25
166584153	30x30mm	25

PINCE POUTRE WM0+1+2+14+15+30



Réf.	Diam.	Cond.
166585011	M6x30x75mm	50
166585014	M8x43x100mm	50

CRAPAUD PR WM1+15

TYPE 657



Réf.	Diam.	Cond.
166583060	M10x60mm	50

CRAPAUD PR WM0+1+2+15+30

TYPE 657



Réf.	Diam.	Cond.
166583090	M10x90mm	50

EQUERRE DE RAL. WM0+1+2+15+30



Réf.	Diam.	Cond.
166593010	200x3mm	10



BIS RAPID RAIL



Ets WILLEMS, LUCY & CO sprl



www.willems-lucy.eu

EQUERRE DE RAL. PR WM14



Réf.	Diam.	Cond.
166593020	200x4mm	10

EQUERRE CONSOL. PR WM14



Réf.	Diam.	Cond.
166603020	200x4mm	10

EQUERRE CONSOL. WM0+1+2+15+30



Réf.	Diam.	Cond.
166603010	200x3mm	10

LIAISON+CLAME PR WM 1+2+15+30




Réf.	Diam.	Cond.
166585020		50

EQUERRE PR WM 1+2+15 90°



Réf.	Diam.	Cond.
166585090		50

CONSOLE MURALE PR WM0



Réf.	Diam.	Cond.
166603015	150mm	20
166603019	200mm	20

CONSOLE MURALE PR WM1



Réf.	Diam.	Cond.
166603115	150mm	20
166603120	200mm	20
166603125	250mm	20
166603130	300mm	20

CONSOLE MURALE PR WM2



Réf.	Diam.	Cond.
166603215	150mm	10
166603220	200mm	10
166603225	250mm	10
166603230	300mm	10
166603335	350mm	1
166603240	400mm	10
166603245	450mm	10
166603250	500mm	20
166603355	550mm	1

CONSOLE MURALE PR WM14



Réf.	Diam.	Cond.
166603620	200mm	10
166603630	300mm	10
166603640	400mm	10
166603644	440mm	10
166603650	500mm	10
166603660	600mm	1

CONSOLE MURALE PR WM15



Réf.	Diam.	Cond.
166603715	150mm	10
166603720	200mm	10
166603725	250mm	20

CONSOLE KLIK A EMBOITER



Réf.	Diam.	Cond.
166605510	100mm	5
166605515	150mm	5
166605520	200mm	5

DOUBLE ECROU PR CONSOLE KLIK



Réf.	Diam.	Cond.
166553825	M8x25mm	25

SUPPORT MUR. WM0+1+2+14+15+30



(avec écrou coulissant)

Réf.	Diam.	Cond.
166613140	WM14	5
166613200	WM0+1+2+15	5

FLASQUE SERRAGE WM0+1+2+15+30



Réf.	Diam.	Cond.
166613820		50

TRAVERSE PR WM0+1+2+15



Réf.	Diam.	Cond.
166628220	200mm	10
166628230	300mm	10



BIS RAPID RAIL



Ets WILLEMS, LUCY & CO sprl



www.willems-lucy.eu

TRAVERSE PR WM14



Réf.	Diam.	Cond.
166623820	200mm	10
166628530	300mm	10

RACCORD PENDULAIRE COURT

TYPE 664



Réf.	Diam.	Cond.
166642008	M8MxM8F	50
166642010	M10MxM10F	50

RACCORD PENDULAIRE LONG

TYPE 664



Réf.	Diam.	Cond.
166642108	M8MxM8F	50
166642110	M10MxM10F	50
166642112	M12MxM12F	10

PIECE DE SUSPENS. WM0+1+2+15+30



Réf.	Diam.	Cond.
166793008	M8	50

PLAQUE MURALE PR WM2+15+30



Réf.	Diam.	Cond.
166584102		25

RAIL CONNECTEUR PR WM1+2+15



Réf.	Diam.	Cond.
166584103		25

VIS A TETE HEXAGONALE



(Acier-Galva)

Réf.	Diam.	Cond.
176133616	M6x16mm	50
176143820	M8x20mm	50
176143825	M8x25mm	50
176143830	M8x30mm	50
176143835	M8x35mm	50
176143840	M8x40mm	50

VIS A TETE HEXAGONALE



(Acier-Galva)

Réf.	Diam.	Cond.
176143860	M8x60mm	50
176143880	M8x80mm	50
176143920	M10x20mm	50
176143925	M10x25mm	50
176143930	M10x30mm	50
176143935	M10x35mm	50

VIS A TETE HEXAGONALE



(Acier-Galva)

Réf.	Diam.	Cond.
176143940	M10x40mm	50
176143950	M10x50mm	50
176143960	M10x60mm	50
176143980	M10x80mm	50
176143990	M10x90mm	50

NIPPLE FILETEE + COL. RONDE

TYPE 3100



Réf.	Diam.	Cond.
176413006	M6x18mm	100

NIPPLE FILETEE + COL. HEXAG.

TYPE 3100



Réf.	Diam.	Cond.
176413008	M8x23,5mm	100

ECROU HEXAGONAL EN ACIER



Réf.	Diam.	Cond.
176123006	M6	100
176123007	M7	100
176123008	M8	100
176123010	M10	100

RACCORD DE REDUCTION WM

TYPE 968



Réf.	Diam.	Cond.
176473008	M8in/M6out	100
176473206	M6in/M8out	100
176473210	M10in/M8out	100
176473221	1/2" in/M8out	25

RACCORD DE REDUCTION WM

TYPE 968



Réf.	Diam.	Cond.
176473306	M6in/M10out	100
176473308	M8in/M10out	100
176473321	1/2" in/M10out	25

PINCE MODELE "C" S/POUTRELLE

Métal



Réf.	Diam.	Cond.
166003006	M6x19mm	50
166003008	M8x19mm	50



Ets WILLEMS, LUCY & CO sprl

www.willems-lucy.eu

PINCE MODELE "C" S/POUTRELLE

Métal



Réf.	Diam.	Cond.
166003010	M10x22mm	50
166003310	M10x28mm	20

BANDE PERFOREE PLASTIFIEE

TYPE 855/P



(par rouleau de 10m)

Réf.	Diam.	Cond.
170832019	19x2,5mm	1

CEILLETS & VIS A TROU OBLONG



Réf.	Diam.	Cond.
176813625	M6x65	100
176813830	M8x80	100
176813650	H6x85	100
176813850	H8x100	100



C o n s t r u i s o n s d e s r é s e a u x s û r s


NOTES



ETS WILLEMS, LUCY & CO sprl

Global Plastic Pipe Systems

C o n s t r u i s o n s d e s r é s e a u x s û r s



RapidSTRUT

Système de suspensions type LOURD

- ° Système de rails et accessoires pour suspension de tuyauteries
- ° Système pour charges lourdes
- ° Possibilité de réalisation de châssis pour support d'appareillage (pompes, panneaux, Boiler, ...)



C o n s t r u i s o n s d e s r é s e a u x s û r s

NOTES



Rails de montage WM

RAIL GALVANISE SENDZIMIR



Perforé

Réf.	Diam.	Cond.
126505224	41/21-1,5	2m
126505225	41/21-2,5	2m
126505324	41/21-1,5	3m
126505325	41/21-2,5	3m
126505624	41/21-1,5	6m
126505625	41/21-2,5	6m
126505242	41/41-2,0	2m
126505244	41/41-1,5	2m
126505245	41/41-2,5	2m
126505342	41/41-2,0	3m
126505344	41/41-1,5	3m
126505345	41/41-2,5	3m
126505642	41/41-2,0	6m
126505644	41/41-1,5	6m
126505645	41/41-2,5	6m
126505365	41/62-2,5	3m
126505665	41/62-2,5	6m
126505385	41/82-2,5	3m
126505685	41/82-2,5	6m

RAIL GALVANISE SENDZIMIR



Non perforé

Réf.	Diam.	Cond.
126505623	41/21-1,5	6m
126505620	41/21-2,5	6m
126505643	41/41-1,5	6m
126505640	41/41-2,5	6m
126505660	41/62-2,5	6m
126505680	41/82-2,5	6m

RAIL GALVANISE CHAUD



Perforé

Réf.	Diam.	Cond.
126501227	41/21-2,5	2m
126501327	41/21-2,5	3m
126501627	41/21-2,5	6m
126501347	41/41-2,5	3m
126501647	41/41-2,5	6m
126501667	41/62-2,5	6m
126501687	41/82-2,5	6m

RAIL GALVANISE CHAUD



Non perforé

Réf.	Diam.	Cond.
126501620	41/21-2,5	6m
126501640	41/41-2,5	6m

RAIL GALVANISE SENDZIMIR



Double - Non perforé

Réf.	Diam.	Cond.
126505326	41/21x2	3m
126505626	41/21x2	6m
126505646	41/41x2	6m
126505666	41/62x2	6m
126505686	41/82x2	6m

RAIL GALVANISE CHAUD



Double - Non perforé

Réf.	Diam.	Cond.
126501626	41/21x2	6m
126501646	41/41x2	6m
126501666	41/62x2	6m
126501686	41/82x2	6m

Raccords

ECROU COULISSANT



Réf.	Diam.	Cond.
1266517108	M8	20
1266517110	M10	20
1266517112	M12	20

ECROU COULISSANT GAC



Réf.	Diam.	Cond.
126518606	M6	50
126518608	M8	100
126518610	M10	50
126518612	M12	25

ECROU COULISSANT TYPE 651



sans ressort

Réf.	Diam.	Cond.
126517006	M6	100
126517008	M8	100
126517010	M10	100
126517012	M12	100
126517016	M16	250



ECROU COULISSANT TYPE 651



avec ressort 13mm

Réf.	Diam.	Cond.
126517106	M6	100
126517108	M8	100
126517110	M10	100
126517112	M12	100

ECROU COULISSANT TYPE 651



avec ressort 33mm

Réf.	Diam.	Cond.
126517206	M6	100
126517208	M8	100
126517210	M10	100
126517212	M12	100

DOUBLE ECROU AVEC EMBOUT FIL.

M8



Réf.	Diam.	Cond.
126527804	M8x40mm	15
126527805	M8x50mm	15
126527806	M8x60mm	100
126527808	M8x80mm	100

DOUBLE ECROU AVEC EMBOUT FIL.

M10



Réf.	Diam.	Cond.
126527004	M10x40mm	15
126527006	M10x60mm	100
126527008	M10x80mm	100

DOUBLE ECROU AVEC EMBOUT FIL.

M12



Réf.	Diam.	Cond.
126527204	M12x40mm	100
126527206	M12x60mm	100
126527208	M12x80mm	20

DOUBLE ECROU TYPE U



Réf.	Diam.	Cond.
1266528006	M10x60mm	50
126527606	M16x60mm	100
126527608	M16x80mm	100

DOUBLE ECROU SANS RESSORT



Réf.	Diam.	Cond.
126527934	M8x40mm	25
126527935	M8x50mm	25
126527944	M10x40mm	25

RACC. PENDUL. + ECROU COULIS.



Réf.	Diam.	Cond.
1266530805	M8x50mm	25
1266530005	M10x50mm	25
1266530206	M12x60mm	20

DOUBLE ECROU AVEC FILET INT.



Réf.	Diam.	Cond.
1266529808	M8x75mm	25
1266529008	M10x75mm	25

BOUCHON DE FINITION



Réf.	Diam.	Cond.
166566021	41x21mm	50
166566041	41x41mm	50

GAINE ISOLANTE



Réf.	Diam.	Cond.
126568041	30m	1
126568042	0,5m	1

BANDE DE FERMETURE



Réf.	Diam.	Cond.
126566999	33x1mm	3m(x25)

COLLIER



Réf.	Diam.	Cond.
1266587402	41/21mm	25
1266587404	41/41mm	25
1266587406	41/62mm	15
1266587408	41/82mm	10

EQUERRE 90°



Réf.	Diam.	Cond.
1266587202	court / court	50
1266587203	long / court	25
1266587205	long / long	20

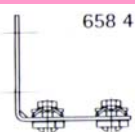
EQUERRE 135°



Réf.	Diam.	Cond.
1266587235	long / long	25
1266587330	long / court	25



EQUERRE MURALE 90°



Réf.	Diam.	Cond.
1266587302	court / court	50
1266587303	long / court	25
1266587305	long / long	20

ECLISSE DE LIAISON



Réf.	Diam.	Cond.
1266587184	2xM10	50
1266587185	3xM10	25
1266587186	4xM10	25

RACCORD T



Réf.	Diam.	Cond.
1266587213		25

RACCORD X




Réf.	Diam.	Cond.
1266587223		25

PLAQUE DE VERROUILLAGE



Réf.	Diam.	Cond.
1266581006	40x4/6mm	1
1266581008	40x4/9mm	50
1266581010	40x4/11mm	50
1266581012	40x4/13mm	50
1266581016	40x4/17mm	50

ECLISSE DE LIAISON U



Réf.	Diam.	Cond.
1266581121	164x4-41/21	20
1266581141	164x4-41/41	10

RONDELLE



Réf.	Diam.	Cond.
1266580005	40x40x5/7mm	200
1266580008	40x40x5/9mm	200
1266580010	40x40x5/11mm	200
1266580012	40x40x5/13mm	200

ECLISSE DE LIAISON STRUT



Réf.	Diam.	Cond.
1266580212	2 x 13mm	50
1266580312	3 x 13mm	50
1266580412	4 x 13mm	50
1266580512	5 x 13mm	50

ATTACHE DE SERRAGE STRUT



Réf.	Diam.	Cond.
1266581402	135x40x6-41/21	50
1266581404	135x40x6-41/41	50
1266581406	135x40x6-41/62	25
1266581408	135x40x6-41/82	25

CONNECTEUR Z



Réf.	Diam.	Cond.
1266581502	88x40x6-41/21	50
1266581504	95x40x6-41/41	50
1266581506	88x40x6-41/62	25
1266581508	95x40x6-41/82	25

CONNECTEUR U



Réf.	Diam.	Cond.
1266581524	41x84-41/82	25

PLAQUE MURALE



Réf.	Diam.	Cond.
1266673400		10

PIECE DE RACCORDEMENT



Réf.	Diam.	Cond.
1266587421	4xM10	20

ASSEMBLAGE 2 RAILS 90°



Réf.	Diam.	Cond.
1266581201	49x49x6	50
1266581207	57x41x6	50
1266581214	99x41x6	25
1266581221	91x49x6	25
1266581228	91x91x6	25

ASSEMBLAGE 2 RAILS 90°



Réf.	Diam.	Cond.
1266581291	91x91x6	25



Ets WILLEMS, LUCY & CO sprl


www.willems-lucy.eu

ASSEMBLAGE 2 RAILS

30°



Réf.	Diam.	Cond.
1266581235	83x49x6	25
1266581263	100x72x6	25

ASSEMBLAGE 2 RAILS

45°



Réf.	Diam.	Cond.
1266581242	84x49x6	25
1266581256	87x87x6	25
1266581270	100x72x6	25

ASSEMBLAGE 2 RAILS

60°



Réf.	Diam.	Cond.
1266581249	85x49x6	25
1266581277	100x72x6	25

EQUERRE DE LIAISON DOUBLE

90°



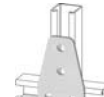
Réf.	Diam.	Cond.
1266581284	49x49x6	25

PLAQUE DE LIAISON X



Réf.	Diam.	Cond.
1266581341	6 x 13mm	15

PLAQUE DE LIAISON PLATTE



(4 trous)

Réf.	Diam.	Cond.
1266581300	140x90	25
1266581301	131x80x6	25

PLAQUE DE LIAISON

45°



Réf.	Diam.	Cond.
1266581311	131x80x6	25

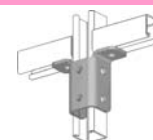
PLAQUE DE LIAISON

90°



Réf.	Diam.	Cond.
1266581321	131x80x6	25

PIECE DE LIAISON



Réf.	Diam.	Cond.
1266581361	128x103x6	10

PINCE POUTRE



(pr rail 41/21 et 41/41)

Réf.	Diam.	Cond.
1266581711	M8	25

PINCE POUTRE



(pr rail 41/62 et 41/82)

Réf.	Diam.	Cond.
1266581721	M8	25

PINCE POUTRE



(pr rail 41/82)

Réf.	Diam.	Cond.
1266581781	M10	10

CLAMES



Réf.	Diam.	Cond.
1266581751	M10	50
1266581761	M10	50

SOCLE



Réf.	Diam.	Cond.
1266581602	100x120	15
1266581603	41x41	10
1266581606	100x140	15
1266581608	100x170	10

SOCLE LOURD



Réf.	Diam.	Cond.
1266581641	163x70	10
1266581682	205x70	5



Ets WILLEMS, LUCY & CO sprl

www.willems-lucy.eu**PIECE MURALE**

Réf.	Diam.	Cond.
1266581803	133x60	20
1266581804	163x70	10

PIECE MURALE

Réf.	Diam.	Cond.
1266581801	120x40	25
1266581802	120x40	25

EQUERRE DE CONSOLIDATION

Réf.	Diam.	Cond.
1266581910	200x200x4	10
1266581920	200x200x4	10

TRAVERSE RAIL

Réf.	Diam.	Cond.
1266581930	300mm	10

PLAQUE MURALE + TRAVERSE

Réf.	Diam.	Cond.
1266581940	252mm	5

PLAQUE MURALE + TRAVERSE

Réf.	Diam.	Cond.
1266581814		5

EQUERRE DE RAL. PR WM14

Réf.	Diam.	Cond.
166593020	200x4mm	10

EQUERRE CONSOL. PR WM14

Réf.	Diam.	Cond.
166603020	200x4mm	10

RONDELLE PR WM1+2+14+15

Réf.	Diam.	Cond.
166533308	8,5mm	100
166533310	10,5mm	100
166533312	12,5mm	100

ATTACHE PR SENDZIMIR

Réf.	Diam.	Cond.
122005010	9-10mm	100
122005012	10-12mm	100
122005014	12-14mm	100
122005016	14-16mm	100
122005018	16-18mm	100
122005020	18-20mm	100
122005022	20-22mm	100
122005026	22-26mm	100
122005030	26-30mm	100
122005035	30-35mm	100
122005040	35-40mm	100

ATTACHE PR SENDZIMIR

Réf.	Diam.	Cond.
122005045	40-45mm	100
122005050	45-50mm	100
122005055	50-55mm	100
122005060	55-60mm	100
122005065	60-65mm	100
122005070	65-70mm	100
122005075	70-75mm	50
122005080	75-80mm	50
122005090	85-90mm	50
122005095	90-95mm	50
122005100	95-100mm	50

ATTACHE PR SENDZIMIR

Réf.	Diam.	Cond.
122005105	100-105mm	50
122005110	105-110mm	50
122005120	110-120mm	50
122005130	120-130mm	25
122005140	130-140mm	25
122005160	150-160mm	25
122005170	160-170mm	25
122005200	200mm	25
122005225	225mm	25
122005250	250mm	25
122005315	315mm	25



ATTACHE PR SENDZIMIR + ISOGAINE



Réf.	Diam.	Cond.
122105090	85-90mm	50
122105110	105-110mm	50
122105140	130-140mm	25
122105160	150-160mm	25
122105200	190-200mm	25
122105225	215-225mm	1
122105250	240-250mm	1
122105315	305-315mm	1

ATTACHE PR GALVANIS. CHAUD



Réf.	Diam.	Cond.
124611013	13mm	100
124611017	17mm	100
124611021	21mm	100
124611027	27mm	100
124611033	33mm	100
124611042	42mm	100
124611048	48mm	100

ATTACHE PR GALVANIS. CHAUD



Réf.	Diam.	Cond.
124611060	60mm	50
124611077	77mm	50
124611089	89mm	50
124611114	114mm	50
124611140	140mm	25
124611168	168mm	25

CONSOLE MURALE GALVA. CHAUD

41/21



Perforée

Réf.	Diam.	Cond.
126601831	200mm	10
126601832	300mm	10

CONSOLE MURALE GALVA. CHAUD

41/41



Perforée

Réf.	Diam.	Cond.
126601861	150mm	10
126601862	300mm	10
126601863	450mm	10
126601864	600mm	8
126601865	750mm	8

CONSOLE MURALE GALVA. CHAUD

41/41



Perforée

Réf.	Diam.	Cond.
126601866	1000mm	8
126601867	1200mm	1
126601868	1500mm	1
126601869	2000mm	1

CONSOLE MURALE GALVA. CHAUD

41/41



Double et non perforée

Réf.	Diam.	Cond.
126601883	450mm	1
126601884	600mm	1
126601885	750mm	1
126601886	1000mm	1
126601887	1200mm	1

CONSOLE MURALE GALVA. CHAUD

41/41



Renforcée et non perforée

Réf.	Diam.	Cond.
126601894	600mm	1

CONSOLE MURALE

41/21



Perforée

Réf.	Diam.	Cond.
126603831	200mm	10
126603832	300mm	10

CONSOLE MURALE

41/41



Perforée

Réf.	Diam.	Cond.
126603861	150mm	10
126603862	300mm	10
126603863	450mm	10
126603864	600mm	8
126603865	750mm	8

ECROU COULISSANT



Réf.	Diam.	Cond.
126077106	M6	100
126077108	M8	100

SYSTEME PENDUL. LOURD



Réf.	Diam.	Cond.
126078021	41x21	100
126078041	41x41	100



RAPIDSTRUT



Ets WILLEMS, LUCY & CO sprl


www.willems-lucy.eu

HEAVY DUTY SET 41x21D



Réf.	Diam.	Cond.
126073300	300mm	10
126073400	400mm	10
126073500	500mm	10
126073600	600mm	10
126073800	800mm	10

HEAVY DUTY SET 41x41D



Réf.	Diam.	Cond.
126074300	300mm	10
126074400	400mm	10
126074500	500mm	10
126074600	600mm	10
126074800	800mm	10

CRAMPON



Réf.	Diam.	Cond.
126072002		20

ATTACHE INTRA IPN



Réf.	Diam.	Cond.
126075300	300mm	10
126075400	400mm	10
126075500	500mm	10

KIT CONSOLE CLIM ISO



Réf.	Diam.	Cond.
126901845	450mm	1

KIT CONSOLE CLIM ISO+RAIL MURAL



Réf.	Diam.	Cond.
126901945	450mm	1
126901960	600mm	1

KIT CONSOLE SUPPORT



Réf.	Diam.	Cond.
126901946	450mm	1
126901961	600mm	1



C o n s t r u i s o n s d e s r é s e a u x s û r s

NOTES



ETS WILLEMS, LUCY & CO sprl
Global Plastic Pipe Systems

C o n s t r u i s o n s d e s r é s e a u x s û r s



Outillage pour plastiques

Coupe-tubes, Chanfreineurs, soudeuses, ...

Tous le matériel pour la mise en oeuvre des systèmes plastiques.

NOTES





OUTILLAGES

Ets WILLEMS, LUCY & CO sprl

www.willems-lucy.eu

OUTILLAGES ROTHENBERGER

COUPE-TUBE ROCUT 42S



Réf.	Diam.	Cond.
5655015	6 à 42	1

COUPE-TUBE A MOLETTE



Réf.	Diam.	Cond.
5670031	6 à 67	1
5670032	50 à 125	1
5670033	110 à 168	1

COUPE-TUBE A MOLETTE 42 PRO



Réf.	Diam.	Cond.
5670109	6 à 42	1

SET ROCUT 110



Réf.	Diam.	Cond.
5655035	50-75-110mm	1

SET ROCUT 160



Réf.	Diam.	Cond.
5655063	110-125-160mm	1

COUPE-TUBE ROCUT 110/160




Réf.	Diam.	Cond.
5655020	32 à 110	1
5655030	110 à 160	1

COFFRET PLASTIQUE PR ROCUT



Réf.	Diam.	Cond.
5655016		1

SET D'INSERT POUR ROCUT 110



Réf.	Diam.	Cond.
5655026	32	1
5655027	40	1
5655025	50	1
5655024	56	1
5655023	63	1
5655022	75	1
5655047	80	1
5655021	90	1
5655048	100	1

SET D'INSERT POUR ROCUT 160



Réf.	Diam.	Cond.
5655033	110	1
5655032	125	1
5655031	140	1



OUTILLAGES

Ets WILLEMS, LUCY & CO sprl



www.willems-lucy.eu

CHANFREINEUR A ROULEAU



Réf.	Diam.	Cond.
5655050	16 à 110	1
5655051	32 à 160	1

LAME DE RECHANGE PR 42S



Réf.	Diam.	Cond.
5655007		1

LAME DE RECHANGE PR 42 PRO




Réf.	Diam.	Cond.
5670188D		1

LAME DE RECHANGE CHANFREINEUR

Réf.	Diam.	Cond.
5655058	16-160	1

GRATTOIR ROWELD



Réf.	Diam.	Cond.
5653240	32 à 110	1
5653250	110 à 500	1

POSITIONNEUR ROWELD



(2 mâchoires)

Réf.	Diam.	Cond.
5653251	32	1
5653252	40	1
5653253	50	1
5653254	63	1

POSITIONNEUR ROWELD



(2 mâchoires COURTES)

Réf.	Diam.	Cond.
5653255	75	1
5653256	90	1
5653257	110	1
5653258	125	1
5653259	140	1
5653260	160	1
5653261	180	1
5653262	200	1
5653263	225	1

POSITIONNEUR ROWELD



(4 mâchoires)

Réf.	Diam.	Cond.
5653271	63	1
5653272	75	1
5653273	90	1
5653274	110	1
5653275	125	1

POSITIONNEUR ROWELD



(4 mâchoires)

Réf.	Diam.	Cond.
5653276	140	1
5653277	160	1
5653278	180	1
5653279	200	1
5653280	225	1



OUTILLAGES

Ets WILLEMS, LUCY & CO sprl


www.willems-lucy.eu


OUTILLAGES COMAP

CALIBRE

(pour **TECHTUB** et **MULTISKIN**)

Réf.	Diam.	Cond.
55030614C	14 à 20mm	1
55030626C	16 à 26mm	1
55030640C	20 à 40mm	1
55030663C	40 à 63mm	1


RESSORT DE CINTRAGE



INTERIEUR

Réf.	Diam.	Cond.
55MB3610RC	14x2mm	1
55MB3620RC	16x2mm	1
55MB3630RC	18x2mm	1
55MB3640RC	20x2mm	1

RESSORT DE CINTRAGE



EXTERIEUR

Réf.	Diam.	Cond.
55MB5620RC	16x2mm	1
55MB5630RC	18x2mm	1
55MB5640RC	20x2mm	1

CLE A TUYAUTER OUVERTE



Réf.	Diam.	Cond.
559623022C	25/22	1

OUTIL DE REMPLACEMENT

(pour **TECHTUB** et **MULTISKIN**)

Réf.	Diam.	Cond.
55T142C	14mm	1
55T162C	16mm	1

COUPE GAINE



Réf.	Diam.	Cond.
559508100C	21/25/28mm	1

COUPE TUBE



Réf.	Diam.	Cond.
55R290000C	12-63mm	1

COUPE TUBE

(pr **TECHTUB**, **MULTISKIN** et **GAINE**)


Réf.	Diam.	Cond.
55R390000C	14-26mm	1

COUPE TUBE A MOLETTE



Réf.	Diam.	Cond.
559508080C	10-63mm	1

OUTIL DE CINTRAGE

(pr **MULTISKIN**)

Réf.	Diam.	Cond.
55R153022C	14-26mm	1
55R153023C	10-32mm	1

SET TH1 ACCU-PRESS



(Tête rotative)

Réf.	Diam.	Cond.
557042000C	12 à 54mm	1

ACCU POUR ACCU-PRESS



Réf.	Diam.	Cond.
557043000C	12V - 2Ah	1

CHARGEUR POUR ACCU-PRESS



Réf.	Diam.	Cond.
557044000C	12V	1

SET UAP2 KLAUKE ACCU-PRESS



(Tête rotative)

Réf.	Diam.	Cond.
557050000C	12 à 63mm	1

ACCU POUR UAP2 KLAUKE



Réf.	Diam.	Cond.
557053000C	12V - 2Ah	1



OUTILLAGES

Ets WILLEMS, LUCY & CO sprl



www.willems-lucy.eu

CHARGEUR POUR UAP2 KLAUKE



Réf.	Diam.	Cond.
557054000C	12V	1

OUTIL A SERTIR MANUEL



Réf.	Diam.	Cond.
557081000C	14 à 26mm	1

COFFRET MET. OUTIL SERTIR MAN.



Réf.	Diam.	Cond.
557085100C		1

SET SUDOPRESS 1532

(Tête rotative)

Réf.	Diam.	Cond.
557050010AC	12 à 32mm	1

ACCU POUR SUDOPRESS 1532

Réf.	Diam.	Cond.
557053010C	NiCd	1

CHARGEUR POUR SUDOPRESS

Réf.	Diam.	Cond.
557054010C	230V/50-60Hz	1

MACHOIR MERE KLAUKE



Réf.	Diam.	Cond.
557022000C	14 à 32mm	1

INSERT DE SERTISSAGE KLAUKE



Réf.	Diam.	Cond.
557023014C	14	1
557023016C	16	1
557023018C	18	1
557023020C	20	1
557023026C	26	1
557023032C	32	1

MACHOIRE A SERTIR UNIV. REMS



(pour **TECHTUB** et **MULTISKIN**)

Réf.	Diam.	Cond.
557012014NC	14	1
557012016NC	16	1
557012018NC	18	1
557012020NC	20	1
557012026NC	26	1
557012032C	32	1
5570120435C	40	1
5570120504C	50	1
5570120645C	63	1

MACHOIRE A SERTIR UNIVERS. V



(pour tube cuivre)

Réf.	Diam.	Cond.
555000012C	12	1
555000015C	15	1
555000018C	18	1
555000022C	22	1
555000028C	28	1
555000035C	35	1
555000042C	42	1
555000054C	54	1

INSERT DE SERTISSAGE



(pour **MULTISKIN**)

Réf.	Diam.	Cond.
557023040C	40	1
557023050C	50	1
557023063C	63	1

INSERT DE SERTISSAGE



(pour tube cuivre)

Réf.	Diam.	Cond.
557023054C	54	1



OUTILLAGES

Ets WILLEMS, LUCY & CO sprl


www.willems-lucy.eu

MACHOIRE A SERTIR TH

(pour **TECHTUB** et **MULTISKIN**)

Réf.	Diam.	Cond.
557012114C	14	1
557012116C	16	1
557012118C	18	1
557012120C	20	1
557012126C	26	1
557012132LC	32	1
5570121435C	40	1

MACHOIR MERE SUDOPRESS

Réf.	Diam.	Cond.
557052010C	14 à 32mm	1

MACHOIRE A SERTIR SUDOPRESS

Réf.	Diam.	Cond.
557056114C	14	1
557056116C	16	1
557056118C	18	1
557056120C	20	1
557056126C	26	1
557056132C	32	1

OUTILLAGES GIRPI

EBAVUREUR



Réf.	Diam.	Cond.
55EBAV1G	12 à 160	1

COUPE-TUBE CHANFREINEUR



Réf.	Diam.	Cond.
55CTC63G	32 à 63	1
55CTC110G	75 à 110	1
55CTC160G	125 à 160	1

CONE A CHANFREINER



Réf.	Diam.	Cond.
55CONE50UG	16 à 50	1

OUTILLAGES ALUPEX/TIGRIS/SMARTFIX

MACHINE A SERTIR ACCU



Réf.	Diam.	Cond.
554388000101W	16-50mm	1

MACHINE HYDRAULIQUE



Réf.	Diam.	Cond.
554388000109W	16-75mm	1

MINI MACHINE A SERTIR



Réf.	Diam.	Cond.
554388000105W	16-32mm	1

MACHINE A SERTIR MANUEL.



Réf.	Diam.	Cond.
554388000301W	16-20mm	1

MÂCH. PR MACH. A SERTIR



Réf.	Diam.	Cond.
554388000316W	16	1
554388000320W	20	1

ACCU DE RESERVE



Réf.	Diam.	Cond.
554388000103W		1



OUTILLAGES

Ets WILLEMS, LUCY & CO sprl


www.willems-lucy.eu

ACCU DE RESERVE



Réf.	Diam.	Cond.
55438800106W		1

CHARGEUR D'ACCU



Réf.	Diam.	Cond.
554388000104W		1

MÂCHOIRE



Réf.	Diam.	Cond.
554388016200W	16	5
554388020200W	20	5
554388025200W	25	5
554388032200W	32	5
554388040200W	40	4
554388050203W	50	1

MINI MÂCHOIRE



Réf.	Diam.	Cond.
554388016500W	16	1
554388020500W	20	1
554388025500W	25	1
554388032500W	32	1

SET CALIBREUR



Réf.	Diam.	Cond.
554388000304W	16-32mm	1

CALIBREUR



Réf.	Diam.	Cond.
554388000303W	40	1
554388000302W	50	1

PINCE A COUPER



Réf.	Diam.	Cond.
554388016250W	16-25mm	1
554388016252W	16-25mm	1

LAME DE RECHANGE PR PINCE

Réf.	Diam.	Cond.
554388016251W		1
554388016253W		1

COUPE TUBE



Réf.	Diam.	Cond.
554388010630W	10-63mm	1

COUPEAU RECH. PR COUPE TUBE

Réf.	Diam.	Cond.
554388010631W		1

RESSORT INTERIEUR



Réf.	Diam.	Cond.
554388016400W	16	1
554388020400W	20	1
554388025400W	25	1

RESSORT EXTERIEUR



Réf.	Diam.	Cond.
554388016401W	16	1
554388020401W	20	1
554388025401W	25	1

CENTREUSE



Réf.	Diam.	Cond.
554388050209W		1

WAGON DEROULEUR



Réf.	Diam.	Cond.
55438800050W		1

POINTEUR PR TUBE - BARRE



(adaptable sur dérouleur)

Réf.	Diam.	Cond.
554388000051W	16-25	1



ETS WILLEMS, LUCY & CO sprl
Global Plastic Pipe Systems

Construisons des réseaux sûrs




Ballons d'eau chaude et échangeurs sanitaire, Robinetteries professionnelle Gamme complète sur demande

- Ballons d'eau chaude et froide sanitaire de 500 à 3000 litres, avec échangeur ou résistance électrique.
Anti-Légionelles

- Echangeurs spiralé cylindriques INOX pour E.C.S.

- Robinets CHAVONNET pour Hôpitaux, Hôtels et collectivités. Boîtiers électroniques pour rinages cycliques, robinets thermostatiques.
Anti-Légionelles


NOTES





ETS WILLEMS, LUCY & CO sprl
Global Plastic Pipe Systems

Construisons des réseaux sûrs




Équipements d'installations

Raccords et appareils pour installations de chauffage et de sanitaire

- Accessoires taraudés/filetés en laiton
- Réducteurs de pression
- Soupapes
- Vases d'expansion
- Compteurs de passages
- Thermostats d'ambiances
- Thermomètres
- Manomètres
- Vanne à boules
- Clapets anti-retours
- Etanchéité des filets
- ...

NOTES





EQUIPEMENTS D'INSTALLATION

Ets WILLEMS, LUCY & CO sprl



www.willems-lucy.eu

Raccords

NIPPLE MM



Réf.	Diam.	Cond.
44A827218	1/8"	10
44A827214	1/4"	10
44A827238	3/8"	10
44A827212	1/2"	10
44A827234	3/4"	10
44A827244	4/4"	10
44A827254	5/4"	10
44A827264	6/4"	10
44A827284	8/4"	10

MANCHON FF



Réf.	Diam.	Cond.
44A505618	1/8"	10
44A505614	1/4"	10
44A505638	3/8"	10
44A505612	1/2"	10
44A505634	3/4"	10
44A505644	4/4"	10

MANCHON REDUIT FF



Réf.	Diam.	Cond.
44240K43	3/4" x 1/2"	10
44240K54	4/4" x 3/4"	10

NIPPLE REDUITE MM



Réf.	Diam.	Cond.
44A600210	1/4" x 1/8"	10
44A600231	1/2" x 1/4"	10
44A600232	1/2" x 3/8"	10
44A600242	3/4" x 3/8"	10
44A600243	3/4" x 1/2"	10
44A600253	4/4" x 1/2"	10
44A600254	4/4" x 3/4"	10

REDUCTION HEXAGONALE MF



Réf.	Diam.	Cond.
44A850720	3/8" x 1/8"	10
44A850721	3/8" x 1/4"	10
44A850730	1/2" x 1/8"	10
44A850732	1/2" x 3/8"	10
44A850742	3/4" x 3/8"	10
44A850743	3/4" x 1/2"	25

REDUCTION HEXAGONALE MF



Réf.	Diam.	Cond.
44A850753	4/4" x 1/2"	10
44A850754	4/4" x 3/4"	10
44A850764	5/4" x 3/4"	10
44A850765	5/4" x 4/4"	10
44A850776	6/4" x 5/4"	10
44A850786	8/4" x 5/4"	10

COUDE 90° FF



Réf.	Diam.	Cond.
4490K12	1/2"	10
4490K34	3/4"	10
4490K44	4/4"	10

COUDE 90° MF



Réf.	Diam.	Cond.
4492K12	1/2"	10
4492K34	3/4"	10
4492K44	4/4"	10

TE 90° FFF



Réf.	Diam.	Cond.
44130K12	1/2"	10
44130K34	3/4"	10
44130K44	4/4"	5

RACC. PR COMPTEUR EAU FM



Réf.	Diam.	Cond.
44A263443	3/4" x 1/2"	25
44A263454	4/4" x 3/4"	25
44A263465	5/4" x 4/4"	25

CLAPET ANTI-RETOUR FF BELGAQUA



Réf.	Diam.	Cond.
44A117812	1/2"	10
44A117834	3/4"	10
44A117844	4/4"	10
44A117854	5/4"	10
44A117864	6/4"	1
44A117884	8/4"	1

FILTRE INOX FF 0,4mm



Réf.	Diam.	Cond.
44BFY3012	1/2"	1
44BFY3034	3/4"	1
44BFY3044	4/4"	1
44BFY3054	5/4"	1
44BFY3064	6/4"	1
44BFY3084	8/4"	1



EQUIPEMENTS D'INSTALLATION

Ets WILLEMS, LUCY & CO sprl



www.willems-lucy.eu

REDUCTEUR DE PRESSION FF ICMA



Réf.	Diam.	Cond.
44CM24512	1/2"	1
44CM24534	3/4"	1
44CM24544	4/4"	1
44CM24554	5/4"	1
44CM24564	6/4"	1
44CM24584	8/4"	1
44CM2459	2"1/2	1

REDUCTEUR DE PRESSION FF CALEFFI



Réf.	Diam.	Cond.
44CA553441	1/2"	1
44CA533451	3/4"	1

REDUCTEUR DE PRESSION MM CALEFFI



Réf.	Diam.	Cond.
44CA53612	1/2"	10
44CA53634	3/4"	10
44CA53644	4/4"	1
44CA53654	5/4"	1
44CA53664	6/4"	1

SET DE REMPLISSAGE FF BELGAQUA



Réf.	Diam.	Cond.
44A076012	1/2"	1
44A076034	3/4"	1

FLEXIBLE EAU CHAUDE & C.C.- 50cm MF



Réf.	Diam.	Cond.
44A25012150	1/2"	1
44A25012750	3/4"	1
44A25013450	4/4"	1
44A25014250	5/4"	1
44A25014850	6/4"	1
44A25016050	8/4"	1

FLEXIBLE EAU CHAUDE & C.C.- 70cm MF



Réf.	Diam.	Cond.
44A25012170	1/2"	1
44A25012770	3/4"	1
44A25013470	4/4"	1
44A25014270	5/4"	1
44A25014870	6/4"	1
44A25016070	8/4"	1

FLEXIBLE EAU CHAUDE & C.C.- 1m MF



Réf.	Diam.	Cond.
44A25012199	1/2"	1
44A25012799	3/4"	1
44A25013499	4/4"	1
44A25014299	5/4"	1
44A25014899	6/4"	1
44A25016099	8/4"	1

FLEXIBLE INOX PR GAZ - 50cm MF



Réf.	Diam.	Cond.
44FHG12500	1/2"	1
44FHG34500	3/4"	1
44FHG44500	4/4"	1

FLEXIBLE INOX PR GAZ - 75cm MF



Réf.	Diam.	Cond.
44FHG12750	1/2"	1
44FHG34750	3/4"	1
44FHG44750	4/4"	1

FLEXIBLE INOX PR GAZ - 1m MF



Réf.	Diam.	Cond.
44FHG121000	1/2"	1
44FHG341000	3/4"	1
44FHG441000	4/4"	1

FLEXIBLE INOX PR GAZ - 1,5m MF



Réf.	Diam.	Cond.
44FHG121500	1/2"	1
44FHG341500	3/4"	1
44FHG441500	4/4"	1

TUYAU FLEXIBLE INOX



Réf.	Diam.	Cond.
44IBF12	1/2"-12mm	10m
44IBF20	3/4"-20mm	10m
44IBF25	4/4"-25mm	10m
44IBF32	5/4"-32mm	10m



EQUIPEMENTS D'INSTALLATION

Ets WILLEMS, LUCY & CO sprl

www.willems-lucy.eu

RACCORD PR FLEXIBLE "IBF" F



Réf.	Diam.	Cond.
44IKF12F	1/2"	1
44IKF20F	3/4"	1
44IKF25F	4/4"	1
44IKF32F	5/4"	1

RACCORD PR FLEXIBLE "IBF" M



Réf.	Diam.	Cond.
44IKF12M	1/2"	1
44IKF20M	3/4"	1
44IKF25M	4/4"	1
44IKF32M	5/4"	1

COFFRET FLEXIBLE INOX

Réf.	Diam.	Cond.
44ISET20**	1/2"	1
44ISET25**	3/4"	1
44ISET32***	4/4"	1

(** Coffret contenant 6m de flexible + 15 raccords)

(***) Coffret contenant 4m de flexible + 15 raccords)

VANNE A GLISSIERE FF



Réf.	Diam.	Cond.
44A300412	1/2"	1
44A300434	3/4"	1
44A300444	4/4"	1
44A300454	5/4"	1
44A300464	6/4"	1
44A300484	8/4"	1
44A30049	2"1/2	1
44A30043	3"	1
44A30044	4"	1

VANNE A SPHERE MM



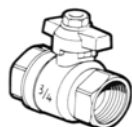
Réf.	Diam.	Cond.
44A332038	3/8"	1
44A332012	1/2"	1
44A332034	3/4"	1
44A332044	4/4"	1

VANNE A SPHERE MF



Réf.	Diam.	Cond.
44A335338	3/8"	1
44A335312	1/2"	1
44A335334	3/4"	1
44A335344	4/4"	1

VANNE A SPHERE FF



Réf.	Diam.	Cond.
44A338914	1/4"	1
44A338912	1/2"	1
44A338934	3/4"	1
44A338944	4/4"	1

ROBINET DOUBLE SERVICE




Réf.	Diam.	Cond.
44A325812	1/2"	1
44A325834	3/4"	1

ROBINET PR GAZ + RACC. FF



Réf.	Diam.	Cond.
44A843012	1/2"	1
44A843034	3/4"	1
44A8403044	4/4"	1

ROBINET MURAL M



Réf.	Diam.	Cond.
44A70640301	1/2"x10	1

ROBINET A SPHERE + PURGE FF



Réf.	Diam.	Cond.
44CM27412	1/2"	1
44CM27434	3/4"	1
44CM27444	4/4"	1
44CM27454	5/4"	1
44CM27464	6/4"	1
44CM27484	8/4"	1

DISTRIBUTEUR UNIVERSEL

Réf.	Diam.	Cond.
29638022	M22x35mm	5
296380224	M22x40mm	5
29638034	3/4"x50mm	5



EQUIPEMENTS D'INSTALLATION

Ets WILLEMS, LUCY & CO sprl



www.willems-lucy.eu

CLAPET DE PIED+MANCHON LAIT. F



Réf.	Diam.	Cond.
44P362012	1/2"	1
44P362034	3/4"	1
44P362044	4/4"	1
44P362054	5/4"	1
44P362064	6/4"	1
44P362084	8/4"	1

ROBINET DE VIDANGE RADIATEUR M



Réf.	Diam.	Cond.
44CA56012	1/2"	1

PURGEUR AUTOMATIQUE HYDRO M



Réf.	Diam.	Cond.
44CA50818	1/8"	1
44CA50814	1/4"	1
44CA50838	3/8"	1
44CA50812	1/2"	1

CARTOUCHE PR DITO

Réf.	Diam.	Cond.
44CA508R		1

PURGEUR AUTOM. + CLAPET A/R



(pr pot de terminaison)

Réf.	Diam.	Cond.
29308103	3/8"	10
29308104	1/2"	10

ROBINET DE VIDANGE FILETE M



(25 bar)

Réf.	Diam.	Cond.
29749004	1/2"	10

MITIGEUR THERMOSTATIQUE CALEFFI



Réf.	Diam.	Cond.
44CA523050	3/4"	1
44CA523060	4/4"	1
44CA523070	5/4"	1
44CA523080	6/4"	1
44CA523090	8/4"	1

ANTI-COUP DE BELIER F (10 bars)



Réf.	Diam.	Cond.
44CA52512	1/2"	1

MAMELON DE RALLONGE - 100mm



Réf.	Diam.	Cond.
44BNG1038	3/8"	1
44BNG1012	1/2"	1
44BNG1034	3/4"	1
44BNG1044	4/4"	1
44BNG1054	5/4"	1
44BNG1064	6/4"	1
44BNG1084	8/4"	1

MAMELON DE RALLONGE - 150mm



Réf.	Diam.	Cond.
44BNG1512	1/2"	1
44BNG1534	3/4"	1
44BNG1544	4/4"	1

MAMELON DE RALLONGE - 200mm



Réf.	Diam.	Cond.
44BNG2038	3/8"	1
44BNG2012	1/2"	1
44BNG2034	3/4"	1
44BNG2044	4/4"	1
44BNG2054	5/4"	1
44BNG2064	6/4"	1
44BNG2084	8/4"	1

RALLONGE LAITON + TROU AXIAL



Réf.	Diam.	Cond.
1806AL2210	1/2"x10mm	10
1806AL2215	1/2"x15mm	10
1806AL2220	1/2"x20mm	10
1806AL2225	1/2"x25mm	10
1806AL2230	1/2"x30mm	10
1806AL2240	1/2"x40mm	5
1806AL2250	1/2"x50mm	5
1806AL2280	1/2"x80mm	5
1806AL22100	1/2"x100mm	5



EQUIPEMENTS D'INSTALLATION

Ets WILLEMS, LUCY & CO sprl



www.willems-lucy.eu

JOINT PR FLEXIBLE

Réf.	Diam.	Cond.
44A601721	1/2"	1
44A601727	3/4"	1
44A601734	4/4"	1
44A601742	5/4"	1
44A601748	6/4"	1
44A602060	8/4"	1

MANOMETRE LATERAL



(0-4 bars)

Réf.	Diam.	Cond.
44D15004	50mm-1/4"	1

MANOMETRE LATERAL



(0-10 bars)

Réf.	Diam.	Cond.
44D15010	50mm-1/4"	1

MANOMETRE LATERAL



(0-4 bars)

Réf.	Diam.	Cond.
44D16304	63mm-1/4"	1

MANOMETRE LATERAL



(0-10 bars)

Réf.	Diam.	Cond.
44D16310	63mm-1/4"	1

MANOMETRE DORSAL



(0-4 bars)

Réf.	Diam.	Cond.
44D25004	50mm-1/4"	1

MANOMETRE DORSAL



(0-10 bars)

Réf.	Diam.	Cond.
44D25010	50mm-1/4"	1

MANOMETRE DORSAL



(0-4 bars)

Réf.	Diam.	Cond.
44D26304	63mm-1/4"	1

MANOMETRE DORSAL



(0-10 bars)

Réf.	Diam.	Cond.
44D26310	63mm-1/4"	1

THERMOMETRE + DOIGT DE GANT



Réf.	Diam.	Cond.
44D60050A	63/50-120°	1
44D60063A	63/63-120°	1
44D600100A	63/100-120°	1

THERMOMETRE + DOIGT DE GANT



Réf.	Diam.	Cond.
44D60150A	80/50-120°	1
44D60163A	80/63-120°	1
44D60163D	80/63-160°	1
44D601100A	80/100-120°	1

THERMOMETRE + DOIGT DE GANT



Réf.	Diam.	Cond.
44D60250A	100/50-120°	1
44D60250D	100/50-160°	1
44D60263A	100/63-120°	1
44D60263D	100/63-160°	1
44D602100A	100/100-120°	1

THERMOMETRE + DOIGT DE GANT



Réf.	Diam.	Cond.
44D60363A	160/63-120°	1

THERMOSTAT D'AMBIANCE



Réf.	Diam.	Cond.
44D546070		1

THERMOSTAT D'AMBIANCE



(avec résistance anticipative)

Réf.	Diam.	Cond.
44D545299		1



EQUIPEMENTS D'INSTALLATION

Ets WILLEMS, LUCY & CO sprl



www.willems-lucy.eu

THERMOSTAT HORLOGE

CHROX



Réf.	Diam.	Cond.
44D560800	Blanc	1
44D560801	Gris	1
44D560802	Week	1

THERMOSTAT HORLOGE LOGIC-DAY



Réf.	Diam.	Cond.
44D578000		1

THERMOSTAT HORLOGE LOGIC-WEEK



Réf.	Diam.	Cond.
44D578001		1

THERMOSTAT HORLOGE LOGIC-WEEK



+ RADIO CONTROL

Réf.	Diam.	Cond.
44D578002		1

GROUPE DE SECURITE + COUDE

BELGAQUA



Réf.	Diam.	Cond.
44CA526134	3/4"	1

GROUPE DE SECURITE

BELGAQUA



Réf.	Diam.	Cond.
44CA526E34	3/4"	1

SOUPAPE DIFFERENT. + RACC. MF

CALEFFI



Réf.	Diam.	Cond.
44CA51934	3/4"	1
44CA51954	5/4"	1

SOUPAPE SECURITE SANS MANOM.



Réf.	Diam.	Cond.
44CA313MS12	1/2"	1
44CA313MS34	3/4"	1

GROUPE DE RACCORDEMENT



Réf.	Diam.	Cond.
44MBULFIX	3/4"	1

COMPTEUR D'EAU AGREE EF



(eau froide)

Réf.	Diam.	Cond.
1808COMPF22	1/2"	1

COMPTEUR D'EAU AGREE EC



(eau chaude)

Réf.	Diam.	Cond.
1808COMPC22	1/2"	1

ROBINET D'ARRET SCHELL



Réf.	Diam.	Cond.
1812S04907	1/2" M x 10	10

ROBINET MACHINE A LAVER

Réf.	Diam.	Cond.
1812PA2085		1

VASE D'EXPANSION PR C.C.



(8 bars)

Réf.	Diam.	Cond.
44VEXP8	8 L	1
44VEXP12	12 L	1
44VEXP18	18 L	1
44VEXP25	25 L	1
44VEXP40	40 L	1

VASE D'EXPANSION PR C.C. + PIEDS



(6 bars)

Réf.	Diam.	Cond.
44VEXP60	60 L	1
44VEXP80	80 L	1
44VEXP100	100 L	1
44VEXP150	150 L	1
44VEXP200	200 L	1
44VEXP300	300 L	1
44VEXP500	500 L	1
44VEXP700	700 L	1



Matériel de fixation, Colle & Etanchéité

BANDE INOX DE SERRAGE



Réf.	Diam.	Cond.
44SBB13	5M	5

SERRURE PR BANDE INOX



Réf.	Diam.	Cond.
44SBL13		25

TEFLON



Réf.	Diam.	Cond.
44E1129	12x12x0,1mm	1

LOCTITE 55



Réf.	Diam.	Cond.
24406003	150m	1

LOCTITE 5331



Réf.	Diam.	Cond.
24406002**	100ml	1


LOCTITE 577



Réf.	Diam.	Cond.
24406001	50cc	1

** Jusqu'à épuisement des stocks

NOTES






FLEXIBLES INOX

Ets WILLEMS, LUCY & CO sprl



www.willems-lucy.eu



PN10 jusqu'à 150°C

Tube : INOX 316L (suivant Din 1.4435)

Raccords : Laiton

Vous avez toujours le flexible à la bonne dimension.
Découpez le flexible avec un coupe tube à molette.
Réalisez le vous-même avec des raccords en laiton filetés mâle ou femelle et sans outils spéciaux.

Disponible :

Flexible au mètre et raccords à la pièce.
Coffret complet avec 6m de flexible et 15 raccords.


4 diamètres (DN = diamètre intérieur) : (1/2" – DN 12), (3/4" – DN 20), (4/4" – DN 25), (5/4" – DN 32).

TUYAU FLEXIBLE INOX




Réf.	Diam.	Cond.
44IBF12	DN 12mm	10m
44IBF20	DN 20mm	10m
44IBF25	DN 25mm	10m
44IBF32	DN 32mm	10m

RACCORD TARAUDE PR FLEXIBLE



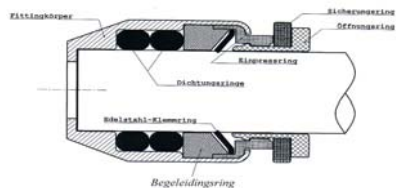
Réf.	Diam.	Cond.
44IKF12F	1/2"F-DN12	1
44IKF20F	3/4"F-DN20	1
44IKF25F	4/4"F-DN25	1
44IKF32F	5/4"F-DN32	1

RACCORD FILETE PR FLEXIBLE




Réf.	Diam.	Cond.
44IKF12M	1/2"M-DN12	1
44IKF20M	3/4"M-DN20	1
44IKF25M	4/4"M-DN25	1
44IKF32M	5/4"M-DN32	1

Principe du raccord rapide pour tube en cuivre de 10, 12 et 15 mm ext.



Nécessite un tube cuivre suivant la DIN EN 1057 et DVGW fiche GW392 (RAL-RG 641/1)


RAC. RAPIDE DROIT PR FLEXIBLE



Pour raccorder aux tubes en cuivre

Réf.	Diam.	Cond.
44IMF10	10mm-DN12	1
44IMF12	12mm-DN12	1
44IMF15	15mm-DN12	1

RAC. RAPIDE COUDE PR FLEXIBLE



Pour raccorder aux tubes en cuivre

Réf.	Diam.	Cond.
44INF10	10mm-DN12	1
44INF12	12mm-DN12	1
44INF15	15mm-DN12	1

PIECES DETACHEES

ECROU



Réf.	Diam.	Cond.
44IKF12MES	1/2"-DN12	1
44IKF20MES	3/4"-DN20	1
44IKF25MES	4/4"-DN25	1
44IKF32MES	5/4"-DN32	1

DEMI BAGUE INOX



Réf.	Diam.	Cond.
44IKF12MC	DN12	1
44IKF20MC	DN20	1
44IKF25MC	DN25	1
44IKF32MC	DN32	1

JOINT



Réf.	Diam.	Cond.
44IKF12MJ	1/2"-DN12	1
44IKF20MJ	3/4"-DN20	1
44IKF25MJ	4/4"-DN25	1
44IKF32MJ	5/4"-DN32	1

Tel : +32 2 538 48 46

Fax : +32 2 538 41 07



FLEXIBLES INOX

Ets WILLEMS, LUCY & CO sprl

www.willems-lucy.eu

NIPPLE MF



Réf.	Diam.	Cond.
44IKF12MNF	1/2"F-DN12	1
44IKF20MNF	3/4"F-DN20	1
44IKF25MNF	4/4"F-DN25	1
44IKF32MNF	5/4"F-DN32	1

NIPPLE MM



Réf.	Diam.	Cond.
44IKF12MNM1	3/8"M-DN12	1
44IKF12MNM	1/2"M-DN12	1
44IKF20MNM	3/4"M-DN20	1
44IKF25MNM	4/4"M-DN25	1
44IKF32MNM	5/4"M-DN32	1

NIPPLE RAPIDE MF



Réf.	Diam.	Cond.
44IMF10MNF	1/2"F-DN12	1
44IMF12MNF	3/4"F-DN20	1
44IMF15MNF	4/4"F-DN25	1

NIPPLE RAPIDE MF



Réf.	Diam.	Cond.
44INF10MNF	3/8"M-DN12	1
44INF12MNF	1/2"M-DN12	1
44INF15MNF	3/4"M-DN20	1

OUTIL POUR FLEXIBLE



Outils SANS tête !

Réf.	Diam.	Cond.
44ILF	-	1

TETES POUR OUTIL



Outil avec 1 diamètre au choix


Réf.	Diam.	Cond.
44ILF12	DN 12mm	1
44ILF20	DN 16mm	1
44ILF25	DN 20mm	1
44ILF32	DN 25mm	1

RACCORD ISOLANT DIELECTRIQUE

Ets WILLEMS, LUCY & CO sprl



www.willems-lucy.eu



RACCORD DIELECTRIQUE MF



Réf.	Diam.	Cond.
44WT301515	1/2"	1
44WT301520	3/4"	1

RACCORD DIELECTRIQUE FF



Réf.	Diam.	Cond.
44WT300315	1/2"	1
44WT300320	3/4"	1
44WT300325	4/4"	1
44WT300332	5/4"	1
44WT300338	6/4"	1
44WT300350	8/4"	1



DÉFINITION DU "PHÉNOMÈNE DE PILE"

Dans une installation, le contact de deux métaux de natures différentes, cuivre et acier (par exemple), comporte certains dangers.

Le cuivre et ses alliages sont cathodiques, associés à d'autres métaux, ils favorisent les phénomènes de pile donc l'accélération de la corrosion et la circulation de courants vagabonds.




PRINCIPE D'UTILISATION

Raccorder et isoler votre matériel (chaudière fonte, radiateur aluminium ou tube cuivre...) avec du métal de composition chimique différente.



SOLUTION

Protéger vos réseaux avec les Raccords Isolants Diélectriques WATTS-eurotherm. Ils vous garantissent contre tous les problèmes de galvanisation, suppriment les phénomènes de pile, protègent les appareils électriques et électroniques (ventilo-convecteur, ballon électrique, appareil de régulation) et isolent des courants vagabonds.



CONCEPTION

Raccord Union démontable facilitant tous les raccordements, son isolant EXCLUSIF protège des mises à la Terre défectueuses.



FONCTIONS

Raccorder deux canalisations en métal de natures différentes et éviter la corrosion entre elles.

(exemple : Cuivre et Acier)



UTILISATIONS

Sur toutes les installations de chauffage, conditionnements d'air, circuits E.C.S., mais aussi sur les circuits d'eau, huiles minérales et végétales, gaz naturel, propane.



LIMITES D'UTILISATION

Pression maximum.....16 bar
 Isolement électriquejusqu'à 600 volts
 Température maxi.....110°C à 10 bar

NOTES





ETS WILLEMS, LUCY & CO sprl
Global Plastic Pipe Systems

C o n s t r u i s o n s d e s r é s e a u x s û r s



PACIFYRE

Manchette coupe feu 150 minutes à 1500°C homologuée TNO

- ° Manchette constituée d'une feuille INOX, de matériel de dilataion et de mousse poreuse pour tuyauterie.
- ° Parfaitement adaptée aux tuyauteries plastiques, la dilataion et la contraction se fait sans contrainte grace aux trois bandes de mousse poreuse.
- ° Une seule manchette par cloison (L. 200mm), et très facile à placer, même dans les endroits difficiles d'accès.
- ° Pas de matériel de fixation supplémentaire pour fixer la manchette

NOTES





MANCHETTES COUPE-FEU PACIFYRE

Ets WILLEMS, LUCY & CO sprl




www.willems-lucy.eu

MANCHETTE COUPE-FEU



Réf.	Diam.	Cond.	Diam. Forage B (+1/-1mm)
172151018020	18-20mm	1	54
172154021023	21-23mm	1	63
172154024026	24-26mm	1	66
172154030032	30-32mm	1	72
172154039041	39-41mm	1	81
172154048050	48-50mm	1	90
172154063065	63-65mm	1	105
172154075077	75-77mm	1	117
172154090092	90-92mm	1	132
172154099101	99-101mm	1	141
172154108110	108-110mm	1	150
172158123125	123-125mm	1	173
172158138140	138-140mm	1	188
172158159161	159-161mm	1	209



TANGIT FP550 MOUSSE COUPE-FEU



Réf.	Diam.	Cond.
172181550	300ml	1

TANGIT FP800 REVETE. COUPE-FEU



Réf.	Diam.	Cond.
172181800	15 kg	1
172181801	1 kg	1

TANGIT FP300 MORTIER COUPE-FEU



Réf.	Diam.	Cond.
172181300	10 kg	1





C o n s t r u i s o n s d e s r é s e a u x s û r s

NOTES



Manchettes EPDM FLEXCO

- ° Manchette de raccordement en EPDM et serrage INOX, pour canalisation sans pression.
- ° Entre différents matériaux : Fonte, PVC, PEHD, CUIVRE, GRE, ... et entre différents diamètres.
- ° Chaque manchette dispose d'une plage de serrage pour s'adapter à tous types de tuyaux.

NOTES





MANCHETTES EPDM FLEXCO

Ets WILLEMS, LUCY & CO sprl



www.willems-lucy.eu

MANCHETTE



Réf.	Diam.	Cond.
22FPC32	24-32	1
22FPC40	32-40	1
22FPC50	40-50	1
22FPC65	50-65	1
22FPC85	70-85	1
22FPC95	80-95	1
22FPC115	100-115	1
22FPC125	110-125	1
22FPC135	120-135	1
22FPC150	135-150	1
22FPC165	150-165	1
22FPC175	160-175	1
22FPC185	170-185	1
22FPC195	180-195	1
22FPC215	200-215	1
22FPC225	210-225	1
22FPC250	225-250	1
22FPC275	250-275	1

MANCHETTE + END CAPS



Réf.	Diam.	Cond.
22FEC45	45-55	1
22FEC56	56-66	1
22FEC80	80-90	1
22FEC105	105-115	1
22FEC155	155-165	1
22FEC205	205-215	1

MANCHETTE D'ADAPTATION



Réf.	Diam.	Cond.
22FAC0301	24-32x32-40	1
22FAC0401	32-40x40-50	1
22FAC0501	34-42x50-55	1
22FAC0751	40-50x75-90	1
22FAC1001	40-50x100-115	1
22FAC0752	50-64x75-90	1
22FAC1002	50-64x100-115	1
22FAC1221	75-90x122-137	1
22FAC1101	80-95x110-122	1
22FAC1211	80-95x121-137	1
22FAC1102	100-115x110-125	1
22FAC1213	100-115x121-136	1
22FAC1371	100-115x137-152	1
22FAC1661	100-115x166-181	1
22FAC1831	100-115x183-198	1
22FAC1901	100-115x190-206	1
22FAC1852	100-115x185-212	1
22FAC1212	110-121x121-137	1

MANCHETTE D'ADAPTATION



Réf.	Diam.	Cond.
22FAC1802	110-121x180-200	1
22FAC1442	110-122x144-160	1
22FAC1704	110-122x170-192	1
22FAC2102	110-122x210-235	1
22FAC1302	110-115x130-145	1
22FAC1552	110-125x155-176	1
22FAC1662	110-125x166-181	1
22FAC1443	121-136x144-160	1
22FAC1705	121-136x170-192	1
22FAC2103	121-136x210-235	1
22FAC1801	122-137x180-198	1
22FAC1800	130-145x180-200	1
22FAC1553	130-145x155-177	1
22FAC1903	138-153x190-206	1
22FAC1706	144-160x170-192	1
22FAC2104	144-160x210-235	1
22FAC2404	144-160x240-265	1

MANCHETTE D'ADAPTATION



Réf.	Diam.	Cond.
22FAC2658	144-160x265-290	1
22FAC2954	144-160x295-320	1
22FAC1904	150-165x190-215	1
22FAC2061	153-168x210-235	1
22FAC2381	153-168x238-254	1
22FAC1803	155-170x180-200	1
22FAC2001	160-175x200-225	1
22FAC1804	160-180x180-200	1
22FAC1851	160-180x185-216	1
22FAC2105	170-192x210-235	1
22FAC2405	170-192x240-265	1
22FAC2955	170-192x295-320	1
22FAC2601	180-205x260-285	1
22FAC3101	180-205x310-335	1
22FAC2106	190-215x210-235	1
22FAC2406	190-215x240-265	1
22FAC2502	200-225x250-275	1

MANCHETTE D'ADAPTATION



Réf.	Diam.	Cond.
22FAC2382	204-219x238-254	1
22FAC2407	210-235x240-265	1
22FAC2659	210-235x265-290	1
22FAC2957	210-235x295-320	1
22FAC2602	240-265x260-285	1
22FAC2958	240-265x295-320	1
22FAC3358	240-265x335-360	1
22FAC3601	240-265x360-385	1
22FAC3958	240-265x395-420	1
22FAC3011	259-274x301-316	1
22FAC2959	265-290x295-320	1
22FAC3359	265-290x335-360	1
22FAC3958	265-290x395-420	1
22FAC3602	265-290x360-385	1
22FAC3350	295-320x335-360	1
22FAC3603	300-325x360-385	1




MANCHETTES EPDM FLEXCO

Ets WILLEMS, LUCY & CO sprl

www.willems-lucy.eu

MANCHETTE STANDARD



Réf.	Diam.	Cond.
22FSC115	110 - 115	1
22FSC121	105 - 121	1
22FSC125	110 - 125	1
22FSC137	120 - 137	1
22FSC142	125 - 142	1
22FSC150	130 - 150	1
22FSC165	140 - 165	1
22FSC175	150 - 175	1
22FSC182	160 - 182	1
22FSC200	175 - 200	1
22FSC215	190 - 215	1
22FSC225	200 - 225	1

MANCHETTE STANDARD



Réf.	Diam.	Cond.
22FSC250	225 - 250	1
22FSC275	250 - 275	1
22FSC290	265 - 290	1
22FSC310	285 - 310	1
22FSC320	300 - 320	1
22FSC335	305 - 335	1
22FSC345	315 - 345	1
22FSC365	340 - 365	1
22FSC385	355 - 385	1
22FSC412	385 - 412	1
22FSC425	400 - 425	1
22FSC430	405 - 430	1

MANCHETTE STANDARD



Réf.	Diam.	Cond.
22FSC445	420 - 445	1
22FSC465	435 - 465	1
22FSC475	445 - 475	1
22FSC495	465 - 495	1
22FSC510	480 - 510	1
22FSC525	495 - 525	1
22FSC540	510 - 540	1
22FSC550	520 - 550	1
22FSC560	530 - 560	1
22FSC580	555 - 580	1
22FSC600	570 - 600	1
22FSC620	590 - 620	1


ETS WILLEMS, LUCY & CO sprl
Global Plastic Pipe Systems
C o n s t r u i s i o n s d e s r é s e a u x s û r s


Manchettes WAGA

Plastique/Métal - Plastique/Plastique - Métal/Métal

Manchette de raccordement en INOX pour canalisations sous pression PN16 avec joints en EPDM (NBR sur demande) et résistantes à la traction.

Suivant le modèle, elle permet l'assemblage de tubes de différentes matières, tube plastique et tube métallique, ou l'assemblage de tubes de même matière, métal avec métal ou plastique avec plastique.

Très utile lorsqu'il manque de place sur chantier pour faire un filet, ou une soudure, ou que le tube est très corrodé. Très rapide à installer

NOTES





RACCORDS WAGA TYPE 500

Ets WILLEMS, LUCY & CO sprl


www.willems-lucy.eu


PLASTIC/METAL

TYPE 500 COMBI GRIP E

Références	Joint	Diamètre	Diam. METAL	Diam. PLASTIQUE
21779540007	EPDM	38,0/40,0	37,5 - 39,0	39,5 - 40,5
21779540009	EPDM	42,4/40,0	42,0 - 43,0	39,5 - 40,5
21779540011	EPDM	48,3/50,0	47,8 - 49,0	49,5 - 50,5
21779540016	EPDM	60,3/63,0	59,0 - 61,0	62,5 - 63,5
21779540020	EPDM	76,1/75,0	74,0 - 76,9	74,5 - 77,0
21779540025	EPDM	88,9/90,0	87,0 - 90,0	89,0 - 91,0
21779540032	EPDM	108,0/110,0	106,5 - 110,5	109,0 - 111,0
21779540501	EPDM	114,3/110,0	112,0 - 115,4	109,0 - 111,0
21779540038	EPDM	129,0/125,0	127,8 - 130,2	124,0 - 126,0
21779540040	EPDM	139,7/140,0	137,5 - 141,0	139,0 - 141,0
21779540046	EPDM	159,0/160,5	157,0 - 160,5	159,0 - 161,5

Raccordement universel entre différents matériaux

- > Raccordement entre tubes plastiques et tubes métalliques
- > Résiste à la traction (PN16)
- > Deux types de joints disponibles : EPDM (de stock) et NBR (sur commande)
- > Joint EPDM, Diam. < 168,3 mm : de -30°C à +125°C
- > Joint EPDM, Diam. > 168,3 mm : de -20°C à +80°C
- > Joint NBR : de -20 à +80°C
- > Composition W5 – INOX AISI/AS :
 - * Corps : 316Ti ; Boulons : 316L ; Ancrages : 316 ; Bagues d'alignement : 301 ; Bague de maintien : 316Ti

Principales applications en fonction du joint :

Joint EPDM (de stock) :

- Eau
- Acides aqueux
- Alcalin aqueux
- Alcools
- Air comprimé

Joint NBR (sur demande) :

- Eau
- Eau de mer
- Huiles minérales
- Graisses
- Mazout
- Gaz
- Air comprimé



RACCORDS WAGA TYPE 500

Ets WILLEMS, LUCY & CO sprl


www.willems-lucy.eu


PLASTIC/PLASTIC

TYPE 500 PLAST GRIP E

Références	Joint	Diamètre	Diam. PLASTIQUE
21779532008	EPDM	40	39,5 - 40,5
21779532012	EPDM	50	49,5 - 50,5
21779532017	EPDM	63	62,5 - 63,5
21779532020	EPDM	75	74,5 - 75,5
21779532025	EPDM	90	89,0 - 91,0
21779532032	EPDM	110	109,0 - 111,0
21779532033	EPDM	114	113,0 - 115,0
21779532037	EPDM	125	124,0 - 126,0
21779532040	EPDM	140	139,0 - 141,0
21779532046	EPDM	160	159,0 - 161,5

Raccordement universel entre différents matériaux

- > Raccordement entre tubes plastiques
- > Résiste à la traction (PN16)
- > Deux types de joints disponibles : EPDM (de stock) et NBR (sur commande)
- > Joint EPDM, Diam. < 168,3 mm : de -30°C à +125°C
- > Joint EPDM, Diam. > 168,3 mm : de -20°C à +80°C
- > Joint NBR : de -20 à +80°C
- > Composition W5 – INOX AISI/AS :
 - * Corps : 316Ti ; Boulons : 316L; Ancrages : 316; Bagues d'alignement : 301; Bague de maintien : 316Ti

Principales applications en fonction du joint :

Joint EPDM (de stock) :

- Eau
- Acides aqueux
- Alcalin aqueux
- Alcools
- Air comprimé

Joint NBR (sur demande) :

- Eau
- Eau de mer
- Huiles minérales
- Graisses
- Mazout
- Gaz
- Air comprimé



RACCORDS WAGA TYPE 500

Ets WILLEMS, LUCY & CO sprl


www.willems-lucy.eu


METAL/METAL

TYPE 500 GRIP E

Références	Joint	Diamètre	Diam. METAL	PN
21779424001	EPDM	26,9	26,4 - 27,4	16
21779424002	EPDM	28	27,5 - 28,5	16
21779424003	EPDM	30	28,6 - 30,5	16
21779424005	EPDM	33,7	31,0 - 34,2	16
21779424006	EPDM	35	34,5 - 35,5	16
21779424007	EPDM	38	35,6 - 38,5	16
21779424009	EPDM	42,4	39,0 - 42,9	16
21779424010	EPDM	44,5	43,0 - 45,0	16
21779424011	EPDM	48,3	46,0 - 48,8	16
21779424014	EPDM	54	53,6 - 54,9	16
21779424015	EPDM	57	55,0 - 57,6	16
21779424016	EPDM	60,3	58,0 - 60,9	16
21779424019	EPDM	73	72,6 - 74,0	16
21779424020	EPDM	76,1	74,0 - 76,9	16
21779424024	EPDM	84	82,0 - 85,0	16
21779424025	EPDM	88,9	87,0 - 89,8	16
21779424029	EPDM	101,6	101,0 - 102,9	16
21779424030	EPDM	104	102,9 - 105,1	16
21779424032	EPDM	108	106,9 - 109,1	16
21779424328	EPDM	110	109,0 - 111,0	16
21779424033	EPDM	114,3	112,0 - 115,4	16
21779424038	EPDM	129	127,8 - 130,2	16
21779424039	EPDM	133	131,7 - 134,3	16
21779424040	EPDM	139,7	138,3 - 141,1	16
21779424041	EPDM	141,6	138,3 - 142,0	16
21779424045	EPDM	154	152,4 - 155,6	16
21779424046	EPDM	159	157,4 - 160,6	16
21779424050	EPDM	168,3	166,6 - 170,0	16

Raccordement universel entre différents matériaux

- > Raccordement entre tubes métalliques
- > Résiste à la traction (PN16 à PN2,5 suivant diamètres)
- > Deux types de joints disponibles : EPDM (de stock) et NBR (sur commande)
- > Joint EPDM, Diam. < 168,3 mm : de -30°C à +125°C
- > Joint EPDM, Diam. > 168,3 mm : de -20°C à +80°C
- > Joint NBR : de -20 à +80°C
- > Composition W5 – INOX AISI/AS :
 - * Corps : 316Ti ; Boulons : 316L ; Ancrages : 316 ; Bagues d'alignement : 301 ; Bague de maintien : 316Ti

**Principales applications en fonction du joint :**

Joint EPDM (de stock) :



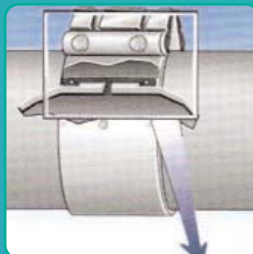
- Eau
- Acides aqueux
- Alcalin aqueux
- Alcools
- Air comprimé

Joint NBR (sur demande) :

- Eau
- Eau de mer
- Huiles minérales
- Graisses
- Mazout
- Gaz
- Air comprimé



C o n s t r u i s o n s d e s r é s e a u x s û r s



KRAUSZ

Manchette en INOX/EPDM pour jonction entre tubes de tous types

Manchette pour jonction Acier/Acier, Acier/Plastique et Plastique/Plastique

Ne résiste pas à la traction, les tubes doivent être fixes ou enterrés

La manchette peut-être entièrement ouverte pour un placement sur un tube ayant une fuite, sans démontage du tube



C o n s t r u i s o n s d e s r é s e a u x s û r s

NOTES



HYDRO - FLEX M 140 (Largeur : 140mm)

Références	PN	Joint	Diamètres
21911004545	24	EPDM	46 - 53
21911011582	24	EPDM	53 - 60
21911004546	24	EPDM	57 - 64
21911004547	24	EPDM	73 - 80
21911011583	24	EPDM	82 - 89
21911011584	24	EPDM	100 - 110
21911011585	16	EPDM	149 - 159



HYDRO - FLEX LR 140 (Largeur : 140mm)

Références	PN	Joint	Diamètres
21911009190	24	EPDM	73 - 80
21911004548	24	EPDM	88 - 98
21911004549	24	EPDM	94 - 104
21911006471	24	EPDM	98 - 108
21911004550	24	EPDM	108 - 118
21911006472	24	EPDM	118 - 128
21911004551	16	EPDM	120 - 130
21911004552	16	EPDM	128 - 138
21911010523	16	EPDM	130 - 140
21911004553	16	EPDM	139 - 149
21911004554	16	EPDM	149 - 159
21911006473	16	EPDM	159 - 169
21911004555	16	EPDM	153 - 163
21911004556	16	EPDM	165 - 175
21911006464	16	EPDM	168 - 178
21911004557	16	EPDM	172 - 182
21911004558	16	EPDM	176 - 186
21911009847	16	EPDM	195 - 205
21911004559	16	EPDM	219 - 229
21911004560	16	EPDM	227 - 237
21911004561	16	EPDM	233 - 243
21911004562	16	EPDM	239 - 249
21911004563	16	EPDM	244 - 254



HYDRO - FLEX LR 140 (Largeur : 140mm)

Références	PN	Joint	Diamètres
21911004564	10	EPDM	270 - 280
21911004565	10	EPDM	278 - 288
21911004566	10	EPDM	287 - 297
21911004567	10	EPDM	294 - 304
21911004568	10	EPDM	306 - 316
21911004569	10	EPDM	315 - 325
21911004570	10	EPDM	328 - 338
21911004571	10	EPDM	338 - 348
21911004572	10	EPDM	352 - 362
21911004573	10	EPDM	363 - 373
21911004574	10	EPDM	382 - 392
21911004575	10	EPDM	398 - 408
21911004576	10	EPDM	407 - 417
21911004577	10	EPDM	412 - 422
21911004578	10	EPDM	436 - 446
21911004579	10	EPDM	450 - 460
21911004580	10	EPDM	460 - 470
21911004581	10	EPDM	466 - 476
21911004582	10	EPDM	480 - 490
21911004583	10	EPDM	490 - 500
21911004584	10	EPDM	508 - 518
21911004585	10	EPDM	528 - 538
21911004586	7	EPDM	578 - 588
21911004587	7	EPDM	608 - 618
21911009581	7	EPDM	628 - 638
21911004588	7	EPDM	650 - 660
21911010137	7	EPDM	700 - 750
21911010138	7	EPDM	751 - 800
21911010139	7	EPDM	801 - 850
21911010140	7	EPDM	851 - 900
21911010141		EPDM	901 - 950
21911010142		EPDM	951 - 1000
21911010143		EPDM	1001 - 1050
21911010144		EPDM	1051 - 1100
21911010145		EPDM	1101 - 1150
21911010146		EPDM	1151 - 1200
21911010147		EPDM	1201 - 1250
21911010148		EPDM	1251 - 1300
21911010149		EPDM	1301 - 1350



HYDRO - FLEX LR 210 (Largeur : 210mm)

Références	PN	Joint	Diamètres
21911004589	24	EPDM	88 - 98
21911004590	24	EPDM	94 - 104
21911009368	24	EPDM	98 - 108
21911004591	24	EPDM	108 - 118
21911011749	24	EPDM	114 - 124
21911004592	16	EPDM	120 - 130
21911004593	16	EPDM	128 - 138
21911009564	16	EPDM	130 - 140
21911004594	16	EPDM	139 - 149
21911004595	16	EPDM	149 - 159
21911009565	16	EPDM	150 - 160
21911004596	16	EPDM	153 - 163
21911004597	16	EPDM	165 - 175
21911011760	16	EPDM	169 - 179
21911004598	16	EPDM	172 - 182
21911004599	16	EPDM	176 - 186
21911008468	16	EPDM	180 - 190
21911010168	16	EPDM	195 - 205
21911010492	16	EPDM	205 - 215
21911006470	16	EPDM	210 - 220
21911004600	16	EPDM	219 - 229
21911004601	16	EPDM	227 - 237
21911008469	16	EPDM	230 - 240
21911004602	16	EPDM	233 - 243
21911004603	16	EPDM	239 - 249
21911004604	16	EPDM	244 - 254
21911008470	10	EPDM	260 - 270
21911004605	10	EPDM	270 - 280
21911004606	10	EPDM	278 - 288
21911004607	10	EPDM	287 - 297
21911008471	10	EPDM	290 - 300
21911004608	10	EPDM	294 - 304
21911004609	10	EPDM	306 - 316
21911004610	10	EPDM	315 - 325
21911009110	10	EPDM	325 - 335
21911004612	10	EPDM	328 - 338
21911004613	10	EPDM	338 - 348
21911004614	10	EPDM	352 - 362
21911004615	10	EPDM	363 - 373
21911011735	10	EPDM	375 - 385
21911004616	10	EPDM	382 - 392
21911004617	10	EPDM	398 - 408
21911004618	10	EPDM	407 - 417
21911004619	10	EPDM	412 - 422
21911009109	10	EPDM	425 - 435
21911004621	10	EPDM	436 - 446
21911010904	10	EPDM	444 - 454



HYDRO - FLEX LR 210 (Largeur : 210mm)


Références	PN	Joint	Diamètres
21911004622	10	EPDM	450 - 460
21911009566	10	EPDM	455 - 465
21911004623	10	EPDM	460 - 470
21911004624	10	EPDM	466 - 476
21911004625	10	EPDM	480 - 490
21911004626	10	EPDM	490 - 500
21911004627	10	EPDM	508 - 518
21911004628	10	EPDM	528 - 538
21911004629	7	EPDM	578 - 588
21911009567	7	EPDM	585 - 595
21911009568	7	EPDM	595 - 605
21911004630	7	EPDM	608 - 618
21911007270	7	EPDM	625 - 635
21911004611	7	EPDM	650 - 660
21911009569	7	EPDM	700 - 710
21911009570	7	EPDM	710 - 720
21911009571	7	EPDM	730 - 740
21911009572	7	EPDM	740 - 750
21911009573	7	EPDM	760 - 770



ETS WILLEMS, LUCY & CO sprl

Global Plastic Pipe Systems

C o n s t r u i s o n s d e s r é s e a u x s û r s



Atelier de chaudronnerie plastique **Offre sur demande**


- Bacs de récupération de condensats.
- Cuves, citernes
- Décanteurs
- Ronds-Carrés
- Hottes
- Assemblages tubes et raccords, avec ou sans isolation
- ...

En PE, PVC, PP, PVDF du plus petit au plus grand.

Nous réalisons suivant vos plans

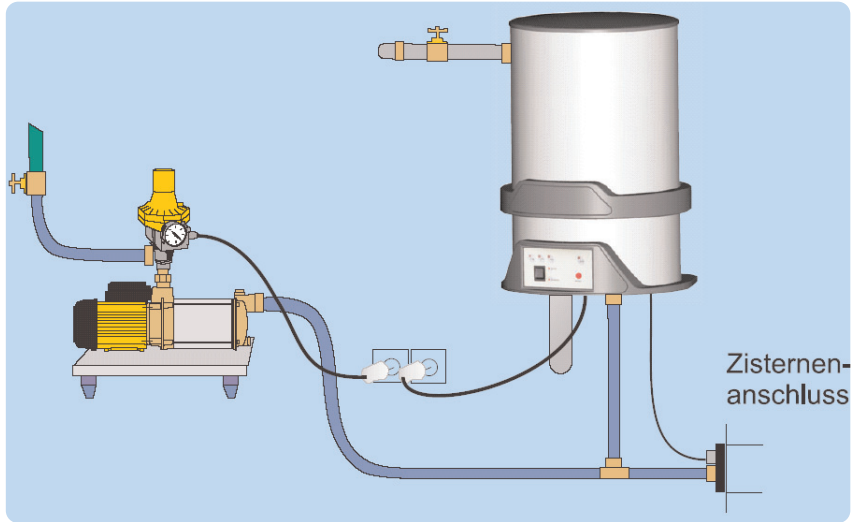

Réalisations et assemblages sur site possible.

NOTES





Construisons des réseaux sûrs



SEH-80



Pompes

- Pompes pour récupération de l'eau de pluie
- Pompes immergées
- Pompes auto-amorçantes
- Filtres pour eau de pluie
- Pompes de relevage des eaux usées
- Pompes vides caves

NOTES





Système pour récupération d'eau de pluie

AUBIA RAIN SYSTEM MANUAL



Réf.	Type	Cond.
42ARSMAD02	1 x 230 v	1

Avantages :

- > **Conforme aux normes** pour raccordement à l'eau de ville
- > **Très faible coût**
- > **Réserve d'eau importante de 18 litres**
- > Fonctionnement manuel très simple
- > **Facile à installer** (fourni avec les accessoires d'installation)
- > Matériaux de première qualité et éprouvés

Applications :

- > Réservoir compact pour gestion manuelle de l'eau de pluie et de l'eau de ville avec une pompe.
- > Pour une ou deux maisons unifamiliales.
- > Permet de régulariser à faible coût les installations existantes non conformes (sans disconnexion totale) et où il est impossible de placer un câble vers la citerne.
- > Installation uniquement à l'intérieur, hors gel.

Description :

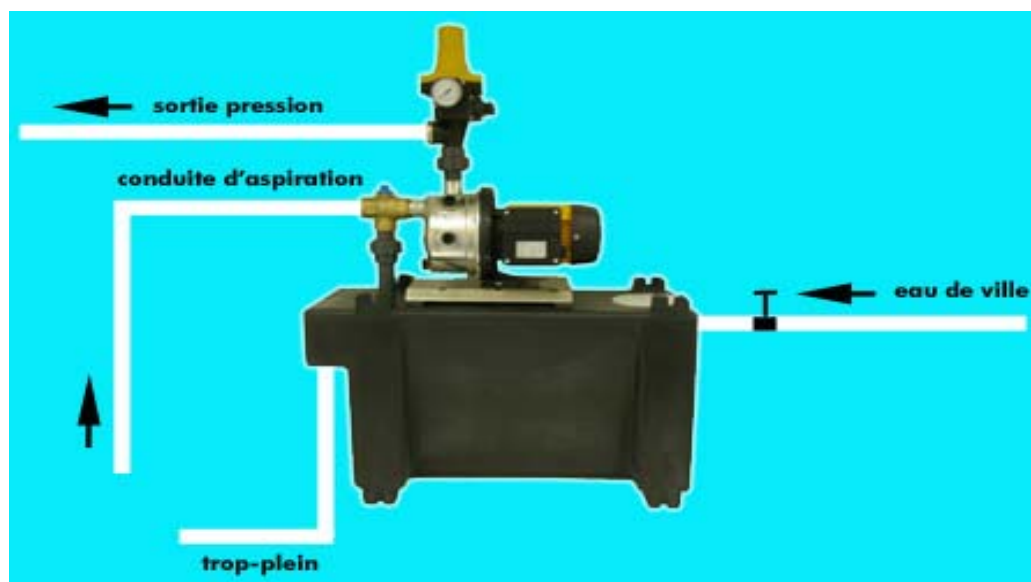
- > Système simple, sûr et à très faible coût
- > Proposé avec pompe Delta, sur demande pompe Tecnoself ou Tecnoplus
- > Peut être installé au sol ou sur le mur, réversible gauche-droite
- > **Certifié Belgaqua, conforme normes EN 1717 cat AB.**

Données techniques :

- > Alimentation : 230 V
- > Capacité max : 2,5 m³/h
- > Pompe standard : Espa Delta 755M

Accessoires compris :

- > Réservoir
- > Surpresseur
- > Accessoires de fixation et anti-vibratoires





AUBIA RAIN SYSTEM AUTOMATIC



Réf.	Type	Cond.
42ARSAUDE02	1 x 230 v	1
42ARSAUTF02	1 x 230 v	1
42ARSAUTF05	1 x 230 v	1
42ARSAUTP	1 x 230 v	1

Avantages :

- > **Conforme aux normes** pour raccordement à l'eau de ville
- > **Très faible coût**
- > **Réserve d'eau importante de 18 litres**
- > **Vanne motorisée à bille, passage intégral.**
- > Flotteur "Condor", 20m de câble
- > Large choix de pompes : Deltapress, Tecnoself et Tecnoplus

Applications :

- > Ensemble compact, répondant aux normes, pour la gestion automatique de l'eau de pluie et de l'eau de ville avec une pompe
- > Pour une ou deux maisons unifamiliales
- > Solution compétitive, très fiable, très facile à installer et à utiliser constituée d'éléments de toute première qualité.
- > Installation uniquement à l'intérieur, hors gel.

Accessoires compris :

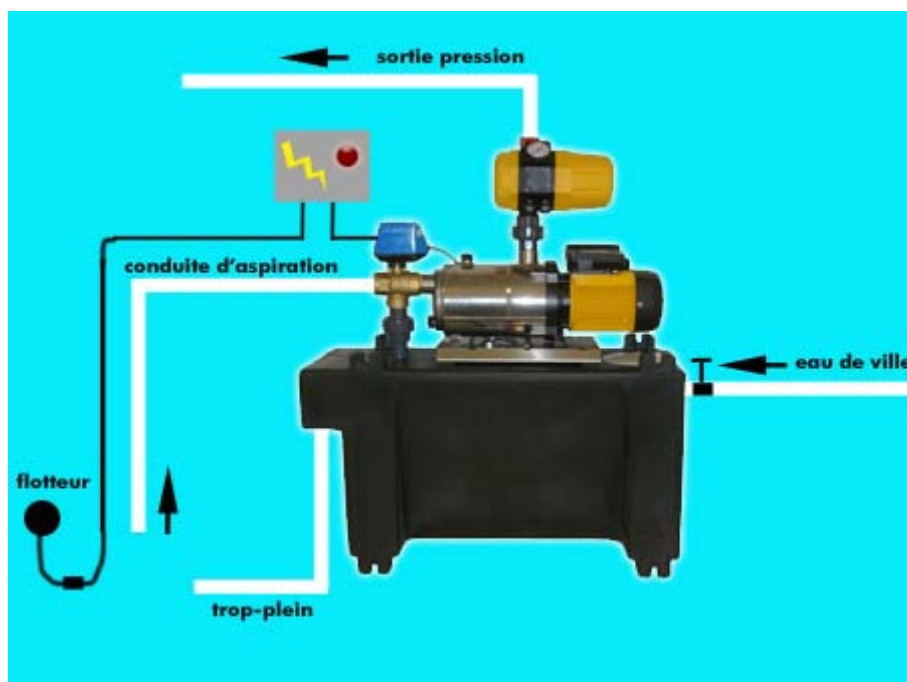
- > Réservoir
- > Surpresseur, vanne motorisée
- > Accessoires de fixation et anti-vibratoires
- > Flotteur avec 20m de câble
- > Coffret mural précâblé

Données techniques :

- > Alimentation : 230 V
- > Capacité max : 3 m³/h
- > Pompe : Delta, Tecnoself et Tecnoplus

Description :

- > Système automatique facile à utiliser, sûr et à coût acceptable
- > Proposé avec pompe Delta, Tecnoself ou Technoplus
- > Peut être installé au sol ou sur le mur, réversible gauche-droite
- > **Certifié Belgaqua, conforme normes EN 1717 cat AB.**





Pompes auto-amorçantes

DELTA



1 x 230V

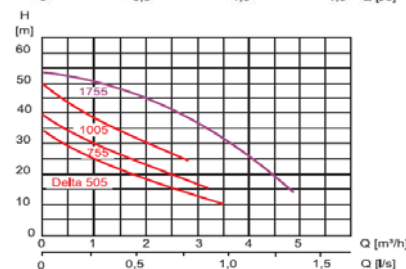
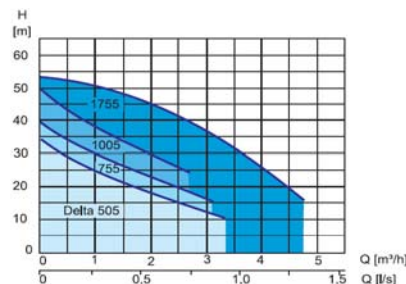
Réf.	Type / kW	Cond.
42DE755	755 / 0,5	1
42DE1005	1005 / 0,75	1

Avantages :

- > Moteur silencieux
- > Corps en acier inoxydable
- > Roulement moteur lubrifié à vie
- > Auto-amorçante jusqu'à 8 m
- > Poignée de transport livrée avec la pompe (à monter)

Applications :

- > Approvisionnement en eau de puits, citernes, sources ...
- > Alimentation de jardins, arrosage ...
- > Pour eau claire non agressive et non abrasive.
- > Pour applications avec hauteur d'aspiration élevée.



ASPRI 15-25-35



Réf.	Type / kW	Cond.
1 x 230 V :		
42MS1541	15-4 / 0,70	1
42MS1551	15-5 / 0,95	1

230/400 V :

42MS1543	15-4 / 0,70	1
42MS1553	15-5 / 0,95	1

1 x 230 V :

42MS2541	25-4 / 1,5	1
42MS2551	25-5 / 1,8	1

230/400 V :

42MS2543	25-4 / 1,4	1
42MS2553	25-5 / 1,7	1

1 x 230 V :

42MS3531	35-3 / 1,4	1
42MS3541	35-4 / 1,8	1
42MS3551	35-5 / 2,3	1

230/400 V :

42MS3533	35-3 / 1,4	1
42MS3543	35-4 / 1,8	1
42MS3553	35-5 / 2,2	1
42MS3563	35-6 / 2,7	1



Applications :

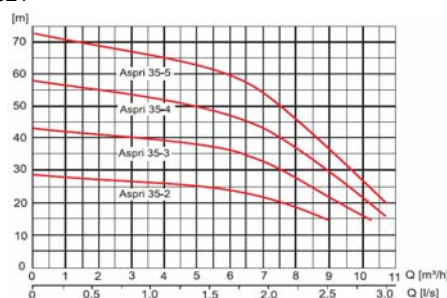
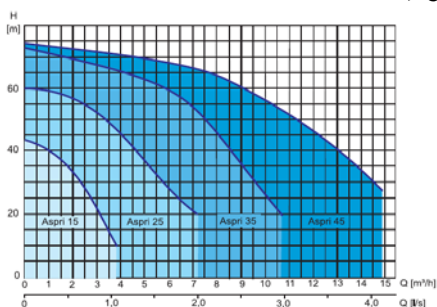
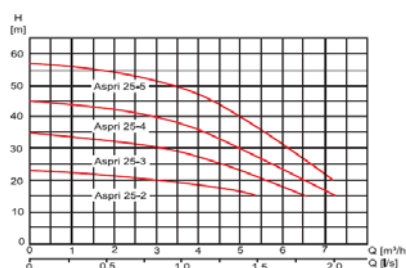
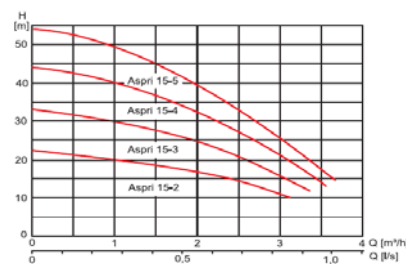
- > Approvisionnement en eau des maisons, fermes, entreprises...
- > Surpression.
- > Irrigation
- > Service continu
- > Pour eau claire non agressive et non abrasive.

Avantages :

- > Très silencieuses
- > Corps et roue en acier INOX
- > Gamme très étendue
- > Rendement très élevé - économie d'énergie, fonctionnement continu
- > Auto amorçante jusque 8 m
- > Bonne résistance à la corrosion

Construction :

- > Corps d'aspiration et de refoulement en fonte
- > Corps de pompe et roue en acier inox AISI 304
- > Axe en acier inox AISI 420
- > Garniture mécanique en céramique-carbone
- > Diffuseur en NORYL® chargé de fibre de verre
- > Corps moteur en alliage léger L-2521



Fiche technique plus détaillée sur simple demande. Nous avons une solution à chacun de vos problèmes de pompage.



Ets WILLEMS, LUCY & CO sprl



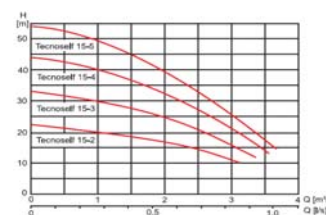
www.willems-lucy.eu

TECNOSELF 15-25



Avantages :

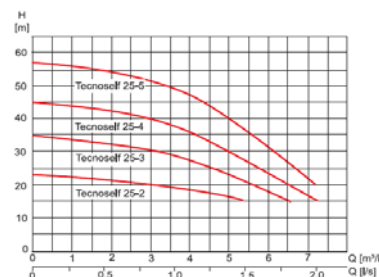
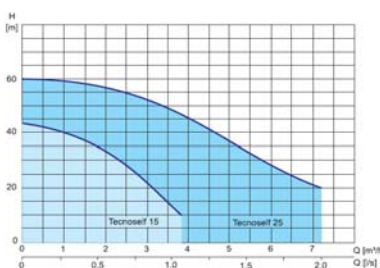
- > **Pompe très silencieuse**
- > **Différentes possibilités hydrauliques,**
corps de pompe et roues en acier inoxydable
- > Roulements moteur lubrifiés à vie
- > **Non corrosive, fiable**
- > **Rendements élevés** - économie d'énergie
- > Auto-amorçante jusque 8 m



Réf.	Type / kW	Cond.
1 x 230 V :		
42TF1541	15-4 / 0,80	1
42TF1551	15-5 / 1	1
1 x 230 V :		
42TF2541	25-4 / 1,5	1
42TF2551	25-5 / 1,7	1
230/400 V :		
42TF2543*	25-4 / 1,5	1
42TF2553	25-5 / 1,7	1

Construction :

- > Corps de pompe en acier inoxydable AISI 304
- > Roues en acier inoxydable AISI 304
- > Axe moteur en acier inoxydable AISI 304
- > Garniture mécanique en carbone + Steatite
- > Diffuseur en NORYL®
- > Chemise moteur en alliage léger L-2630



* sur commande

Groupes surpresseurs

AUBIA BASIC DB - PUMPCONTROL



Avantages :

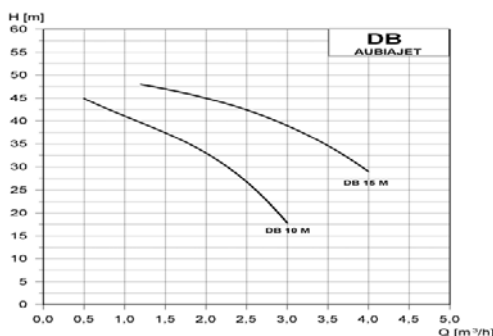
- > Moteur lourd
- > **Pumpcontrol avec protection manque d'eau**
- > Protection thermique incorporée
- > **Roue laiton**
- > **Auto-amorçante jusque 8 m**
- > **Prix très avantageux**

Réf.	Type/kW**	Cond.
42DB10PC	10 / 0,75	1
42DB15PC	15 / 1,1	1

** kW = Puissance Moteur

Applications :

- > Alimentation en eau de maisons, jardins, ... à partir d'une citerne, puits, source ...
 - > Irrigation
 - > Hauteur d'aspiration max 8 m
 - > Surpression
 - > Pour eaux claires, non agressives.
- Ne convient pas pour service continu.



Fiche technique plus détaillée sur simple demande. Nous avons une solution à chaque'un de vos problèmes de pompage.

Tel : +32 2 538 48 46

Fax : +32 2 538 41 07



Ets WILLEMS, LUCY & CO sprl



www.willems-lucy.eu

AUBIAJET SP / KIT 02 - 05

(avec Kit 02)



Réf.	Type/kW**	Cond.
Avec Kit 02 :		
42752525	75 / 0,60	1
42102525	100 / 0,75	1
Avec Kit 05 :		
42102524	100 / 0,75	1

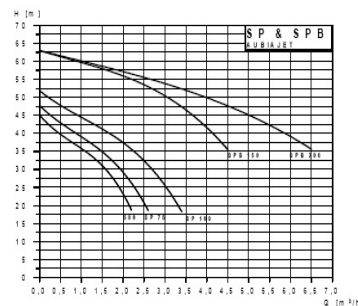
** kW = Puissance Moteur

Avantages :

- > Moteur surdimensionné
- > **Protection contre la marche à sec incorporée**
- > Protection thermique incorporée
- > **Roue laiton**
- > **Auto-amorçante jusque 8 m**
- > **Fonctionnement en continu à partir de 30 litres/heure**

Applications:

- > Alimentation en eau de maisons, jardins,...
- > Utilisation de l'eau de puits, sources, citernes ...
- > Installation d'arrosage
- > Suppression
- > Prévu pour le pompage d'eau claire non chargée et non agressive



DELTAPRES / KIT 02-05

(avec Kit 02)



Réf.	Type/kW**	Cond.
Avec Kit 02 :		
42DE75502	755 / 0,80	1
42DE100502	1005 / 1	1
Avec Kit 05 :		
42DE100505	1005 / 1	1
Avec Kit 2 Litres :		
42KT02L*		1

* Est utilisé avec le Kit 02 et Kit 05

** kW = Puissance Moteur

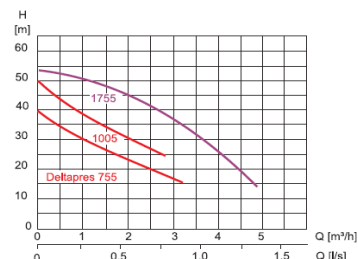
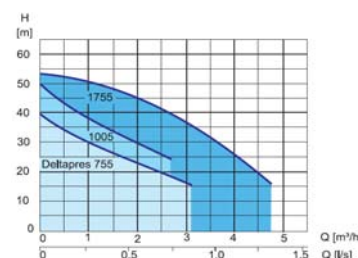
Avantages :

- > **Moteur silencieux**
- > Corps de pompe en **acier inoxydable**
- > Roulements lubrifiés à vie
- > **Auto-amorçante** jusque 8 m
- > Avec **KIT 02**, prête à l'emploi, inclus 2 m de câble H07 RNF et prise

Disponible également avec le KIT 05

Application :

- > Approvisionnement en eau de maisons, jardins, ...
- > Utilisation de l'eau d'une source, d'un puits, eau de pluie ...
- > Installation d'arrosage
- > Suppression
- > Pour installation avec hauteur d'aspiration jusque 8 m
- > Pour pompage d'eau claire non chargée et non agressive



ASPRI 15/25 - KIT 02-05



Réf.	Type/kW**	Cond.
Avec Kit 02 :		
42MS15402	15-4 / 0,70	1
42MS15502	15-5 / 0,95	1
42MS25402	25-4 / 1,5	1
Avec Kit 05 :		
42MS15405	15-4 / 0,70	1
42MS15505	15-5 / 0,95	1
42MS25405	25-4 / 1,5	1
42MS25505	25-5 / 1,8	1
Avec Kit 2 Litres :		
42KT02L*		1

* Est utilisé avec le Kit 02 et Kit 05

** kW = Puissance Moteur

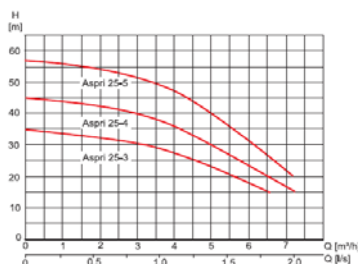
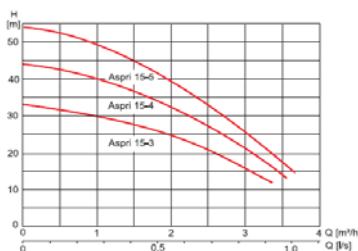
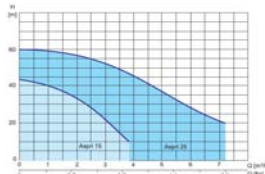
Avantages :

- > Protection manque d'eau intégrée
- > **Sans entretien** - coups de bélier réduits grâce au grand ressort du kit
- > **Très silencieuse**
- > Roulements lubrifiés à vie
- > **Non corrosive**, très fiable
- > **Rendement très élevé - économie d'énergie**

> **Plug & Play** (prémontée, prête à l'emploi)

Applications:

- > Approvisionnement en eau de maisons, fermes, entreprises
- > Utilisation d'eau de pluie, d'un puits, d'une source ...
- > Irrigation
- > Suppression
- > Pompage d'eau claire non agressive



Fiche technique plus détaillée sur simple demande. [Nous avons une solution à chacun de vos problèmes de pompage.](#)

Tel : +32 2 538 48 46

Fax : +32 2 538 41 07



Ets WILLEMS, LUCY & CO sprl



www.willems-lucy.eu

ASPRI 15/25 + RESERVOIR



Réf.	Type	Cond.
1 x 230 V :		
42MS154024	15-4/24L	1
42MS154019	15-4/20L PW	1
42MS154059	15-4/60L PW	1
42MS155059	15-5/60L PW	1
42MS155112	15-5/75L WM	1
42MS254059	25-4/60L PW	1
42MS254112	25-4/75L WM	1
42MS254100	25-4/100L PW	1
42MS255100	25-5/100L PW	1
230/400 V :		
42MS2553100*	25-5/100L PW	1

PW = PressureWave
WM = WellMate

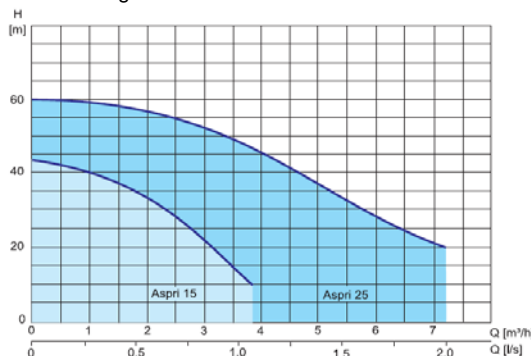
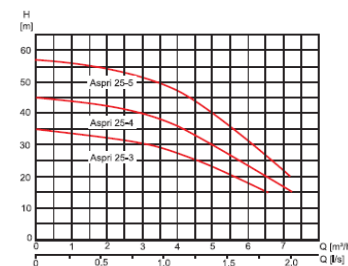
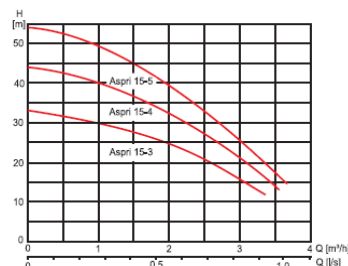
* sur commande

Avantages :

- > **Groupe complet livré avec tous les éléments prémontés**
- > Pressostat avec protection manque d'eau intégrée (sauf triphasé)
- > Réservoirs hydrophores FlexWave ou WellMate de haute qualité, garantis 5 ans
- > **Pompe très silencieuse** et robuste en acier inoxydable
- > **Economie de consommation d'énergie**, la pompe ne tourne pas inutilement pour une petite demande d'eau
- > Auto-amorçante jusque 8 m
- > Le groupe reste sous pression à l'arrêt avec réserve d'eau

Applications :

- > Approvisionnement en eau des maisons, fermes, entreprises
- > Utilisation d'eau de pluie, de source, de puits
- > Arrosage
- > Surpression
- > Pompage d'eau claire non agressive



ASPRI 25/35 + RESERVOIR



Réf.	Type	Cond.
1 x 230 V :		
42MS35405P	35-4/ -	1
230/400 V :		
42MS2553235	25-5/235L PW	1
42MS255085	25-5/235L WM	1
42MS354235	35-4/235L PW	1
42MS354085	35-4/235L WM	1

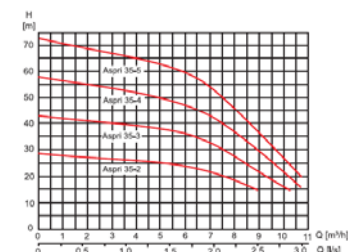
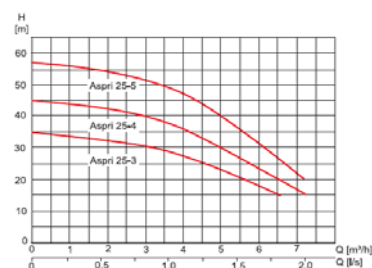
PW = PressureWave
WM = WellMate

Avantages :

- > **Groupe complet livré avec tous les éléments prémontés**
- > Pressostat avec protection manque d'eau intégrée (sauf triphasé)
- > Réservoirs hydrophores FlexWave ou WellMate de haute qualité, garantis 5 ans
- > **Pompe très silencieuse** et robuste en acier inoxydable
- > **Economie de consommation d'énergie**, la pompe ne tourne pas inutilement pour une petite demande d'eau
- > Auto-amorçante jusque 8 m
- > Le groupe reste sous pression à l'arrêt avec réserve d'eau

Applications :

- > Approvisionnement en eau des maisons, fermes, entreprises
- > Utilisation d'eau de pluie, de source, de puits
- > Arrosage
- > Surpression
- > Pompage d'eau claire non agressive



Fiche technique plus détaillée sur simple demande. Nous avons une solution à chaque'un de vos problèmes de pompage.

Tel : +32 2 538 48 46

Fax : +32 2 538 41 07



POMPES & ACCESSOIRES



Ets WILLEMS, LUCY & CO sprl



www.willems-lucy.eu

TECNOSELF 15/25 + RESERVOIR



Réf.	Type	Cond.
1 x 230 V :		
42TF1541025	15-4/20L PW	1
42TF1541059	15-4/60L PW	1
42TF1551059	15-5/60L PW	1
42TF1551075	15-5/75L WM	1
42TF2541059	25-4/60L PW	1
42TF2541075	25-4/75L WM	1
42TF2541100	25-4/100L PW	1
42TF2551100	25-5/100L PW	1
42TF2551130	25-5/130L WM	1
230/400 V :		
42TF2553100	25-5/100L PW	1
42TF2553130	25-5/130L WM	1

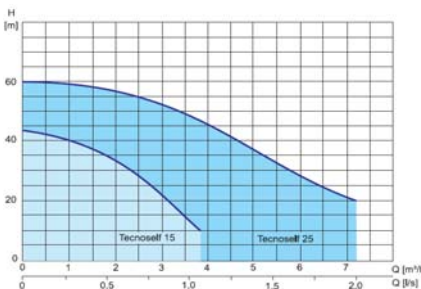
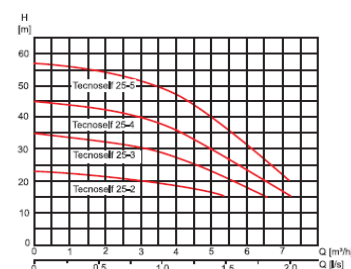
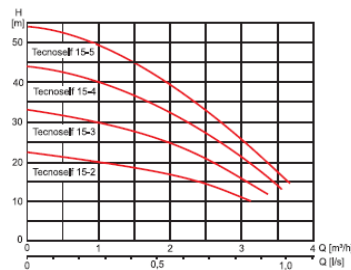
PW = PressureWave
WM = WellMate

Avantages :

- > **Groupe complet livré avec tous les éléments prémontés**
- > Pressostat avec protection manque d'eau intégré (sauf triphasé)
- > Réservoirs hydrophores PressureWave ou WellMate de haute qualité, garantis 5 ans
- > **Pompe très silencieuse** et robuste en acier inoxydable
- > Economie de consommation d'énergie, la pompe ne tourne pas inutilement en faible débit
- > Auto-amorçante jusque 8 m
- > Le groupe reste sous pression à l'arrêt avec réserve d'eau

Applications :

- > Approvisionnement en eau des maisons, fermes, entreprises
- > Utilisation d'eau de pluie, de source, de puits
- > Arrosage
- > Surpression
- > Pompage d'eau claire non agressive



AQUABOX



Réf.	Type	Cond.
avec Pompe Acuaría :		
42132168	300 AC 0754M	1
42132178	300 AC 17/5M	1
avec Pompe Tecnopres :		
42126459	300 TP 15/4M	1
42132169	300 TP 15/5M	1
avec Pompe TecnoPlus :		
42132179	300 TPLUS 15/4M	1

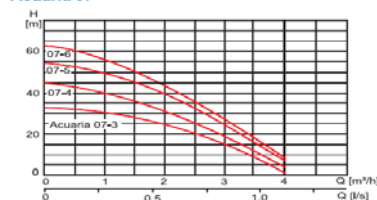
Avantages :

- > **Entièrement équipé, prêt à l'emploi**
- > **Très faible niveau sonore**, principalement avec pompe immergée Acuaría
- > **Certifié Belgaqua, conforme normes EN 1717 cat AB.**
- > Protection manque d'eau intégrée
- > Prix limité et faible coût d'installation
- > Grande puissance de pompage à pression constante élevée

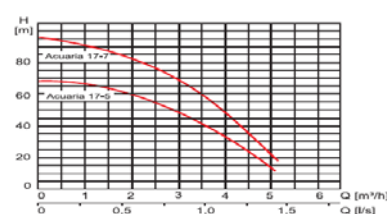
Applications :

- > Groupe de surpression compact intégré dans une bache d'attente pour maisons
- > Permet d'augmenter la pression d'eau dans les habitations où la pression et/ou le débit sont insuffisants
- > Peut être utilisé pour la séparation du circuit d'eau potable pour les alimentations en eau de piscines, installations d'irrigation...sans perte de pression
- > Pour eaux claires non agressives et non abrasives

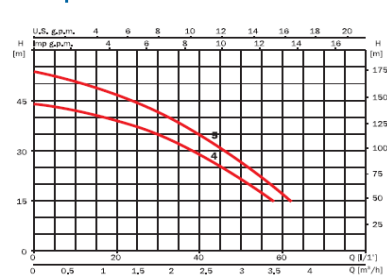
Acuaría 07



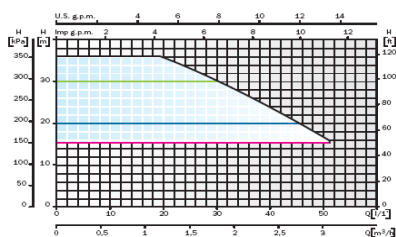
Acuaría 17



Tecnopres



TecnoPlus



Fiche technique plus détaillée sur simple demande. Nous avons une solution à chacun de vos problèmes de pompage.



Ets WILLEMS, LUCY & CO sprl



www.willems-lucy.eu

CONSOLE POUR POMPES



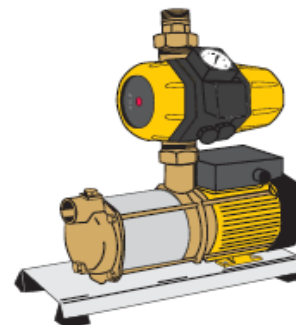
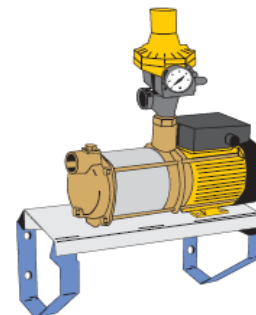
Réf.	Type	Cond.
42PCMSUN		1
45180201		1
45180200		1

Avantages :

- > **Fixation optimale antibruit** grâce aux amortisseurs
- > **Montage rapide et facile** avec formes simples et équerres adaptées
- > **Convient pour plusieurs modèles de pompes** avec plusieurs trous de fixation prévus
- > **Longévité et résistance importante** grâce à la plaque en acier inoxydable et traitement de l'équerre

Applications :

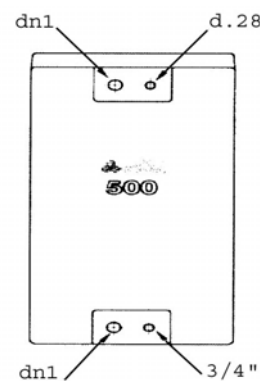
- > Pour une fixation sans vibrations des Aspri et Tecno 15/25
- > **Pour montage mural ou placement sur le sol**



Baches d'attente en PEHD



Réf.	Hauteur mm	Diam. mm	Poids Kg	Connexion dn1	Cond.
42040 300	1080	630	13,50	1" & 3/4"	1
45040 500	1340	700	20,50	1" & 3/4"	1
45040 750	1550	790	25,50	5/4" & 3/4"	1
4504 1000	2040	790	32,50	5/4" & 3/4"	1



Pompes immergées

ACUA 5



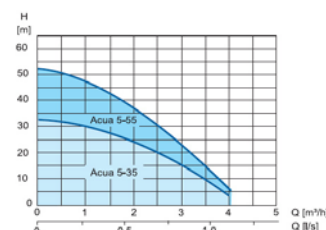
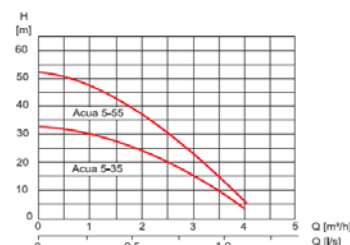
Réf.	Type / kW	Cond.
Avec KIT 02 :		
42AC55502	5-55 / 0,95	1
Avec KIT 05 :		
42AC55505	5-55 / 0,95	1

Avantages :

- > **Installation entièrement silencieuse**
- > Prête à l'emploi avec câble, prise, condensateur intégré
- > **Corps, axe, roues en acier inoxydable AISI 304**

Applications :

- > Pour approvisionnement en eau sous pression de maisons à partir de puits, sources, citernes
- > Utilisation d'eau de pluie
- > Irrigation, approvisionnement en eau de jardins
- > Pour le pompage d'eau claire non agressive et non abrasive
- > Installation verticale uniquement



Fiche technique plus détaillée sur simple demande. Nous avons une solution à chacun de vos problèmes de pompage.



ACUARIA 07/17/27



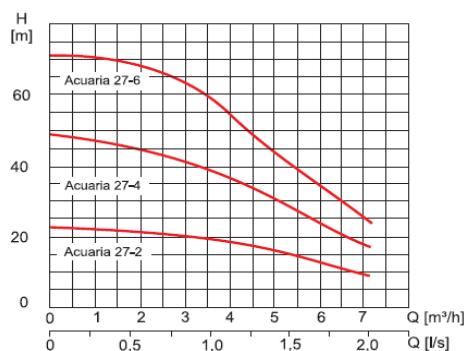
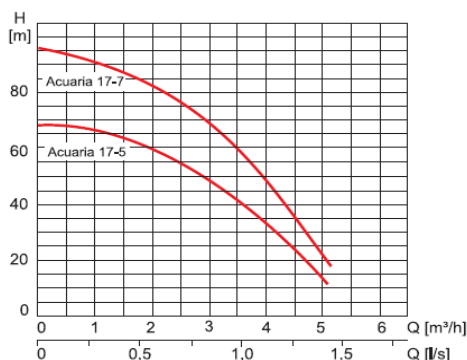
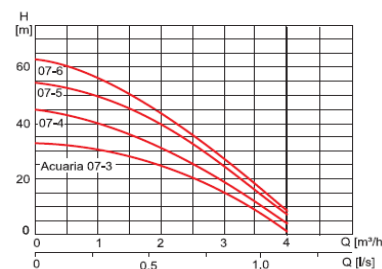
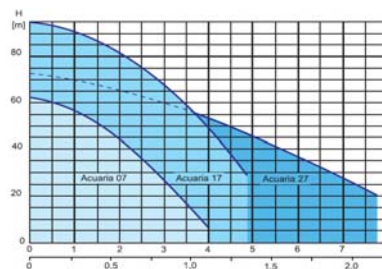
Réf.	Type / kW	Cond.
1 x 230 V :		
42ACUAR0751	07-5/0,95	1
42ACUAR1751	17-5/1,6	1
42ACUAR2741	27-41/1,5	1
42ACUAR2761	27-6/2,2	1
3 x 400 V :		
42ACUAR2763	27-63/2,1	1
Avec KIT 05 :		
42ACU075105	07-5/0,95	1

Avantages :

- > **Double garniture mécanique à bain d'huile** garantissant une étanchéité de l'axe moteur
- > Matériaux non corrosifs, **roues en acier inoxydable**
- > Rendements hydroliques élevés

Applications :

- > Pour approvisionnement en eau sous pression de maisons, fermes... à partir de puits, sources, citernes
- > Utilisation d'eau de pluie
- > Irrigation, approvisionnement en eau de jardins
- > Pour le pompage d'eau claire non agressive et non abrasive
- > Installation verticale uniquement



NINFASUB 55



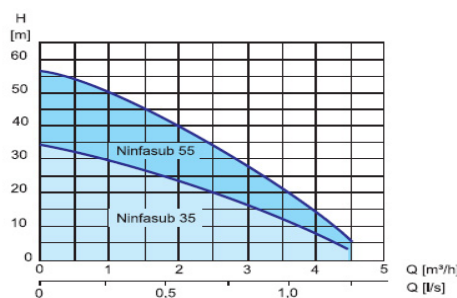
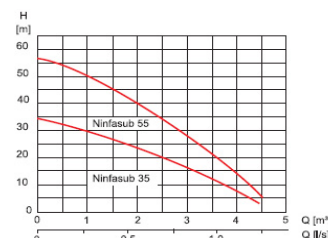
Réf.	Type / kW	Cond.
Avec KIT 02 :		
42NF5502CF	55 / 0,90	1
Avec KIT 05 :		
42NF5505CF	55 / 0,90	1

Avantages :

- > **Raccord pour aspiration flottante**
- > **Double garniture mécanique à bain d'huile** garantissant une étanchéité parfaite et durable
- > Matériaux non corrosifs et résistants, **roues en acier inoxydable**
- > Très stable grâce à son pied

Applications :

- > Approvisionnement en eau de maisons et jardins à partir de citernes
- > Utilisation de l'eau de pluie
- > Irrigation
- > Surpression
- > Pour eau claire non agressive et non abrasive
- > Installation verticale uniquement





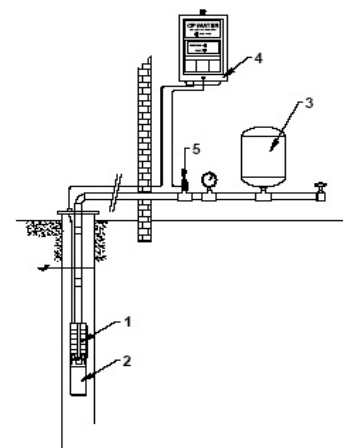
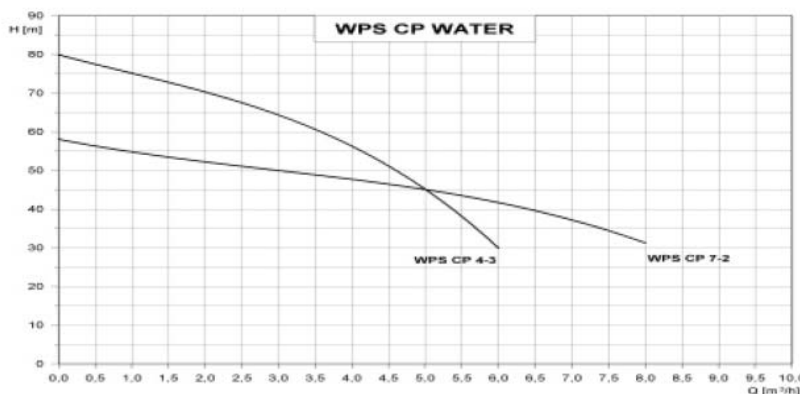
WPS CP 4-3/7-2



Réf.	Type / kW	Cond.
42WPCP0403	4-3 / 1,5	1
42WPCP0702	7-2 / 1,5	1

Avantages :

- > Pompe & moteur entièrement en acier inoxydable
- > Pression constante réglable de 1,4 à 4,4 bar
- > Soft start - pas de pointe de courant au démarrage
- > Les CP 4-3 et 7-2 sont limités à 110 Hz, maximum 6,300 t/min
- > Coffret électronique en surface, directement accessible
- > Très facile à installer, gain de temps
- > Stock réduit, deux modèles pour de nombreuses applications (maisons, fermes, irrigation,...)
- > Très compact, réservoir restreint (8 litres)
- > Entrée 1x230 V, performances triphasées
- > Très bons rendements
- > Economique
- > 4-3 interchangeable avec pompe immergée standard



Pompes submersibles

VIGILA 50/200/350/500



Réf.	Type / kW	Cond.
42451101*	50 / 0,14	1
42451111*	200 / 0,35	1
42451121*	350 / 0,50	1
42451122*	500 / 0,85	1

* Taxe récupel non comprise (2 €TVAC)

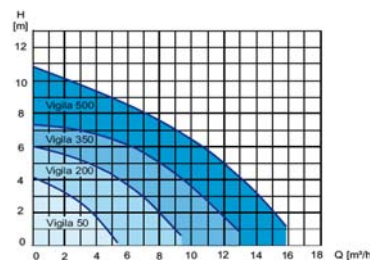
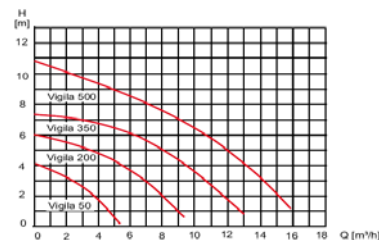
Avantages :

- > **Fonctionnement automatique**
- > **Etanchéité absolue** de la pompe : le flotteur donne un contact magnétique
- > **Flotteur à bras fixe**, ensemble compact
- > **Protection thermique** pour protection en cas de blocage ou fonctionnement non approprié

> Installation facile, prête à l'emploi et exempte d'entretien

Applications :

- > Assèchement automatique de fosses, puits, caves, endroits inondés ...
- > Relevage d'eaux usées domestiques (machine à laver, douches, lavabos)
- > Vidange de piscines, puisards ...
- > Drainage
- > Industrie, agriculture
- > Convient pour le pompage d'eau claire ou légèrement chargée ne convient pas pour eaux fécales, fosses sceptiques, égoûts





Ets WILLEMS, LUCY & CO sprl



www.willems-lucy.eu

REGAL - SPRING



REGAL



SPRING

Réf.	Type / kW	Cond.
42450012*	45 / 0,55	1
42450013*	65 / 0,70	1
42450015*	80 / 1,1	1
42450016*	100 / 1,1	1

* Taxe récupel non comprise (2 €TVAC)

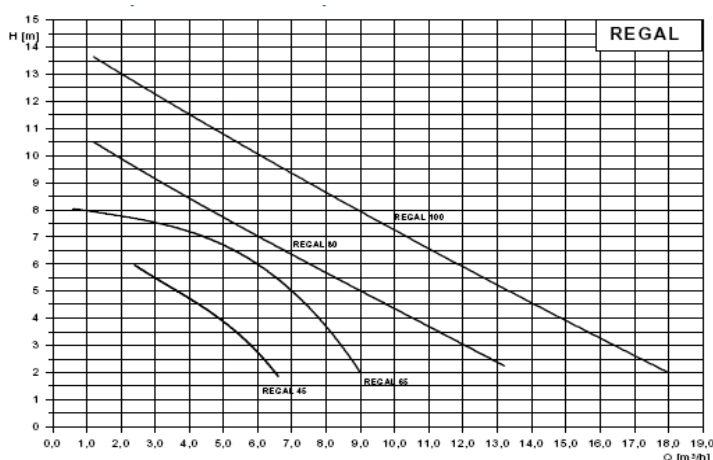
Avantages :

- > **Construction robuste**
- > **Non corrosive**
- > **Protection intégrée**
- > 80 et 100 entièrement en acier inoxydable
- > Température jusque 40° C
- > Fonctionnement automatique + flotteur
- > Moteur refroidi par leflux d'eau

Applications:

- > Assèchement automatique de fosses, puits, caves, endroits inondés ...
- > Relevage d'eaux usées domestiques (machine à laver, douches, lavabos)
- > Vidange de piscines, puisards ...

- > Drainage
- > Industrie, agriculture
- > Fontaines (SPRING)
- > Convient pour le pompage d'eau claire ou légèrement chargée, ne convient pas pour eau fécale, fosses sceptiques, égoûts



VIGILEX 300-600



Réf.	Type / kW	Cond.
42451161*	300 / 0,7	1
42451171*	600 / 0,8	1

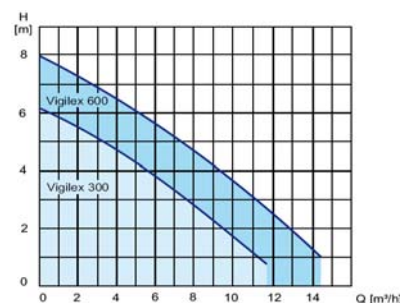
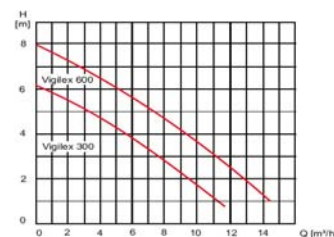
* Taxe récupel non comprise (2 €TVAC)

Avantages :

- > **Fonctionnement automatique**
- > **Pompe entièrement étanche**, le flotteur fonctionne avec contact magnétique
- > Flotteur a bras **rigide** pour une plus grande sécurité, système compact
- > **Protection thermique incorporée** en cas de blocage ou fonctionnement non appropriée
- > Installation simple, **prête à l'emploi et exempté d'entretien**

Applications:

- > Assèchement automatique de fosses, puits, caves, endroits inondés ...
- > Relevage d'eaux usées domestiques (machine à laver, douches, lavabos)
- > Vidange de piscines, puisards ...
- > Drainage
- > Industrie, agriculture
- > Convient pour le pompage d'eau claire ou légèrement chargée ne convient pas pour eaux fécales, fosses sceptiques, filaments, cordes, condoms ...



Fiche technique plus détaillée sur simple demande. Nous avons une solution à chacun de vos problèmes de pompage.

Tel : +32 2 538 48 46

Fax : +32 2 538 41 07



Ets WILLEMS, LUCY & CO sprl



www.willems-lucy.eu

SKIPPER (VORTEX)



SKIPPER 80



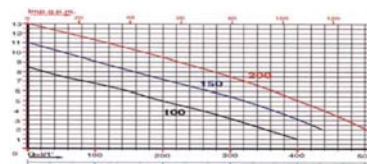
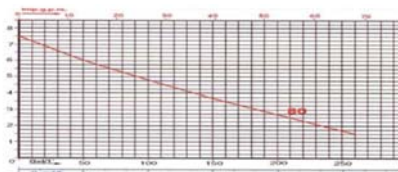
SKIPPER 150

Réf.	Type / kW	Cond.
1 x 230 V :		
42450081*	80 / 1,1	1
42450101	100 / 1,5	1
42450151	150 / 2,1	1
230/400 V :		
42450103	100 / 1,5	1
42450152	150 / 2,1	1

* Taxe récupel non comprise (2 € TVAC)

Avantages :

- > Service continu
 - > Fonctionnement automatique
 - > **Entièrement en acier inoxydable**
 - > Non corrosive
 - > Thermique intégré (monophasée)
 - > **Grand passage libre**
- ### Applications :
- > Assèchement automatique de fosses, puits, caves, endroits inondés, drainage ...
 - > Relevage d'eaux usées domestiques (machine à laver, douches, lavabos)
 - > Vidange de piscines, puisards ...
 - > Industrie, agriculture
 - > Prévues pour eaux chargées avec corps en suspension. Ne convient pas pour filaments, cordes, condoms ...



DRAINEX 200



* Sur commande

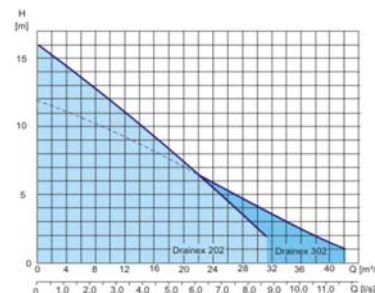
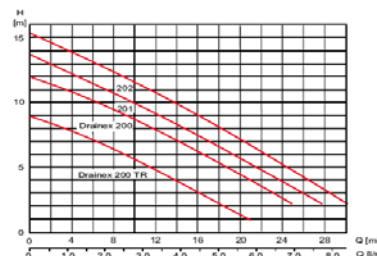
Réf.	Type / kW	Cond.
1 x 230 V :		
42452201	200 / 1,1	1
42452200	200 / 1,1	1
42452211*	201 / 1,4	1
42452210*	201 / 1,4	1
42452221*	202 / 1,6	1
42452220*	202 / 1,6	1
3 x 400 V :		
42452203	200 / 1,1	1
42452213*	201 / 1,4	1
42452223*	202 / 1,6	1

Avantages :

- > **Service continu**
- > Pompe robuste, imbouchable, en fonte
- > **Simple étanchéité**
- > **Capacité importante**
- > **Passage de 45 mm à 60 mm**
- > **Roue ouverte à effet vortex**

Applications :

- > Vidange de puisards, puits perdus ...
- > Fosses sceptiques, eaux fécales, égouts ...
- > Rabattement de nappe et drainage
- > Prévues pour eaux chargées avec corps en suspension. Ne convient pas pour filaments, cordes, condoms ...
- > Convient pour usage intensif, industrie, agriculture, petites stations d'épuration ...



DRAINEX 300



* Sur commande

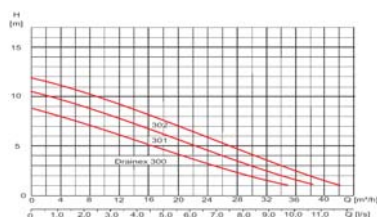
Réf.	Type / kW	Cond.
1 x 230 V :		
42452301*	300 / 1,2	1
42452300*	300 / 1,2	1
42452311*	301 / 1,5	1
42452310*	301 / 1,5	1
42452321*	302 / 1,8	1
42452320*	302 / 1,8	1
3 x 400 V :		
42450303*	300 / 1,2	1
42452313*	301 / 1,5	1
42452323	302 / 1,8	1

Avantages :

- > **Service continu**
- > Pompe robuste, imbouchable, en fonte
- > **Simple étanchéité**
- > **Capacité importante**
- > **Passage de 45 mm à 60 mm**
- > **Roue ouverte à effet vortex**

Applications :

- > Vidange de puisards, puits perdus ...
- > Fosses sceptiques, eaux fécales, égouts ...
- > Rabattement de nappe et drainage
- > Prévues pour eaux chargées avec corps en suspension. Ne convient pas pour filaments, cordes, condoms ...
- > Convient pour usage intensif, industrie, agriculture, petites stations d'épuration ...



Fiche technique plus détaillée sur simple demande. Nous avons une solution à chaque'un de vos problèmes de pompage.

Tel : +32 2 538 48 46

Fax : +32 2 538 41 07



Ets WILLEMS, LUCY & CO sprl



www.willems-lucy.eu

VIGICOR 150



Réf.	Type / kW	Cond.
42452150*	150 / 1,2	1
42452151*	150 / 1,2	1

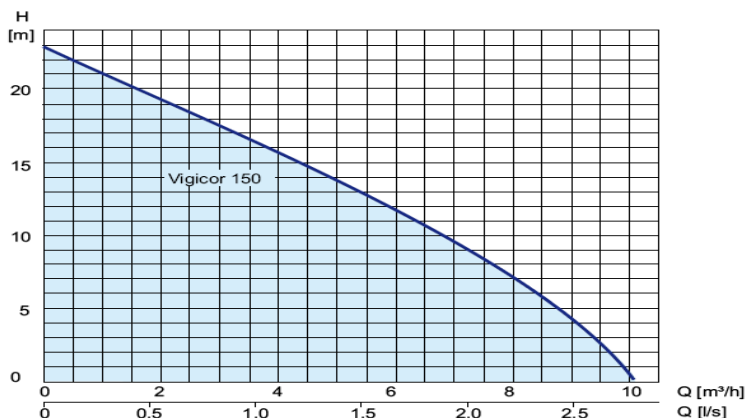
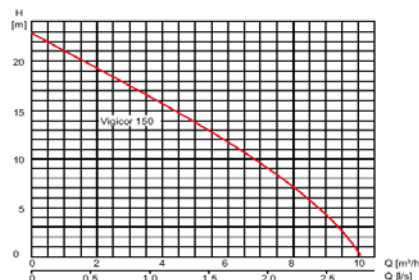
* Taxe récupel non comprise (2 € TVAC)

Avantages :

- > Très compacte
- > Construction robuste
- > Grande capacité
- > **Avec dilacérateur**

Applications :

- > Vidange de fosses sceptiques
- > Relevage avec hauteur élevée
- > Eaux fécales
- > Vidange de bassins, puits perdus ...
- > Drainage
- > Utilisation pour usage privé, usage agricole, petite industrie ... (pour utilisation intensive et industrielle, voir Draincor)
- > Convient pour eaux claires ou chargées avec filaments, pas pour sable, pierres...



DRAINCOR 180-200



Réf.	Type / kW	Cond.
1 x 230 V :		
42453181	180 / 1,7	1
42453180*	180 / 1,7	1
3 x 400 V :		
42453203	200 / -	1

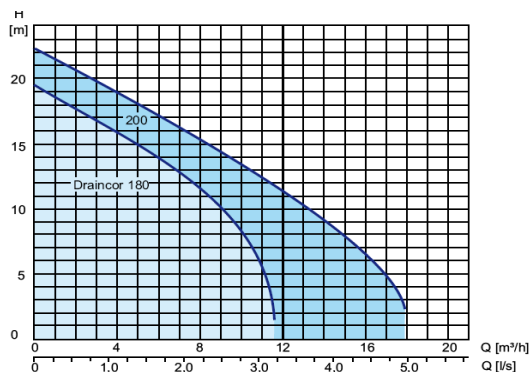
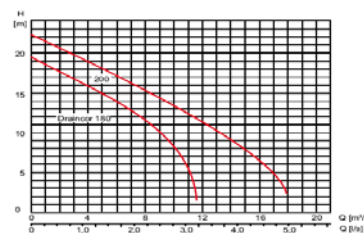
* Sur commande

Avantages :

- > **Service continu**
- > Pompe en fonte, **robuste**
- > Double garniture mécanique
- > **Capacité élevée**
- > **Passage jusque 45 mm**
- > **Avec dilacérateur**

Applications :

- > Pompage, vidange de puisards
- > Eaux fécales
- > Vidange de puits perdus, fosses sceptiques
- > Relevage d'eau à hauteur élevée
- > Drainage
- > Privé, industrie, fermes
- > Prévues pour eaux chargées avec filaments, pas pour pierres, sable...



Fiche technique plus détaillée sur simple demande. Nous avons une solution à chaque'un de vos problèmes de pompage.



Ets WILLEMS, LUCY & CO sprl



www.willems-lucy.eu

PONSTAR PX



Réf.	Type / kW	Cond.
42450161	PX / 0,62	1

Avantages :

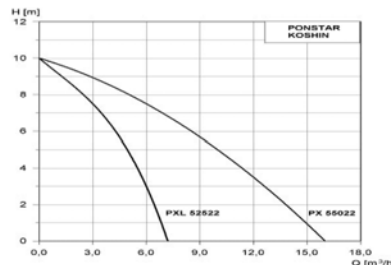
- > **Service continu**
- > **Roue extrêmement résistante à l'abrasion**, très longue durée de vie avec performances maintenue
- > **Double garniture mécanique de très haute qualité**
- > **Très légères et compactes, facilement transportable**
- > **PXL : pompage jusqu'à 1 mm**

Applications PX 55022 :

- > Pompe de chantier
- > Eaux claires et sales
- > Drainage, rabattement
- > Vidange de tranchées, endroits inondés
- > Utilisation professionnelle
- > Ne convient pas pour eaux fécales et avec filaments

Applications PXL 52522 :

- > Pompe pour vidange jusqu'à 1 mm de niveau d'eau
- > Eaux claires et troubles
- > Vidange de piscines, caves ou autres endroits inondés
- > Utilisation professionnelle
- > Ne convient pas pour eaux chargées (passage max 1 mm)



PONSTAR PXL



Réf.	Type / kW	Cond.
42450163*	PXL / 0,54	1

* Taxe récupel non comprise (2 € TVAC)

Stations de relevage

MINI DRAINBOX 40



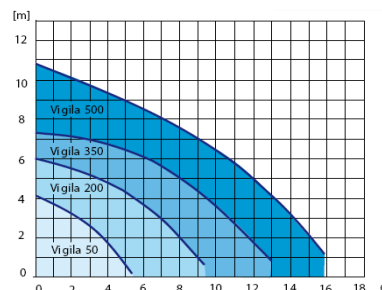
Réf.	Type / kW	Cond.
42125VI200		1

Avantages :

- > **Ensemble simple, compact, prêt à l'emploi**
- > **Installation hors sol ou semi enterré possible**
- > Filtre à charbon actif anti-odeurs
- > Plusieurs connexions de raccordements possibles
- > Box étanche jusqu'à 1,5m

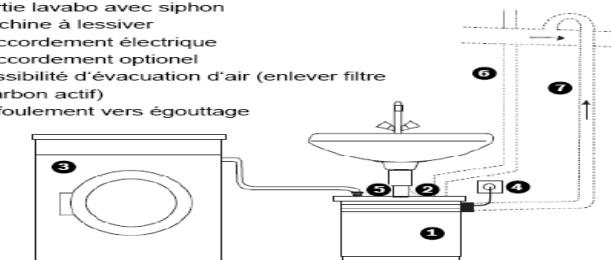
Applications :

- > Relevage des eaux usées en provenance de lavabos, éviers, machines à lessiver, douches ...
- > Drainage, rabattement
- > Convient pour applications domestiques avec eau légèrement chargée
- > Ne convient pas pour eaux fécales, filaments, cordes ...



Exemple d' installation

- 1 Mini drainbox 40
- 2 Sortie lavabo avec siphon
- 3 Machine à lessiver
- 4 Raccordement électrique
- 5 Raccordement optionel
- 6 Possibilité d'évacuation d'air (enlever filtre charbon actif)
- 7 Refoulement vers égouttage



Fiche technique plus détaillée sur simple demande. Nous avons une solution à chaque'un de vos problèmes de pompage.



Ets WILLEMS, LUCY & CO sprl


www.willems-lucy.eu

DRAINBOX 300 / 600



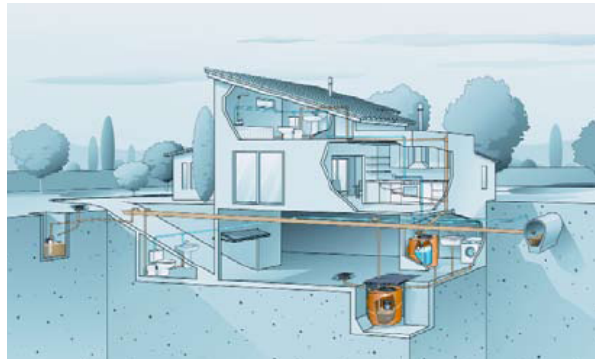
Réf.	Type / kW	Cond.
DRAINBOX 300 :		
42125485	800M A TP	1
42125491	1200M A D TP	1
42125497	1400M TP KE	1
42125507	1400 TP KE	1
42125505	1600M D TP KE	1
42125513	1800T D TP KE	1
DRAINBOX 600 :		
42125508	1400M TP KE	1
42125508	1400 TP KE	1

Avantages :

- > Ensemble compact
- > Prêt à l'emploi
- > Modèle simple ou double avec deux pompes
- > Large choix de pompes (Vigilex, Vigicor, Drainex, Draincor)
- > Installation hors sol ou semi enterré possible

Applications :

- > Relevage des eaux usées, eaux fécales, égoûts ...
- > Drainage et rabattement des nappes
- > Convient pour pompage domestique, petite industrie, petits immeubles, collectivités ...
- > Le Drainbox est prévu pour l'évacuation des eaux usées de 1 à 3 Habitations.



Pompes pour eaux chargées

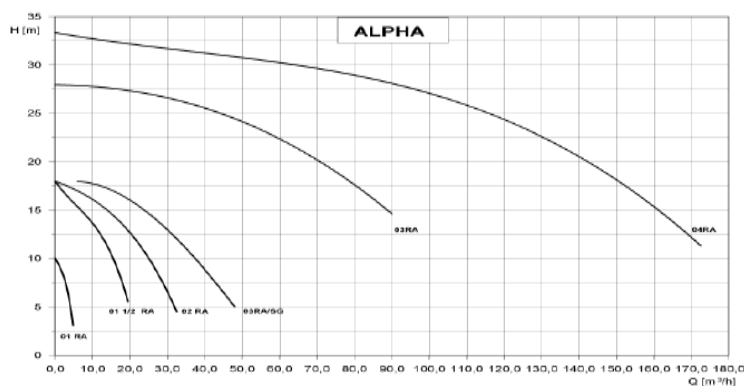
ALPHA



Réf.	Type / kW	Cond.
1 x 230 V :		
42711101	01 RA	1
42711301	01 1/2 RA	1
42711501	02 RA	1
230/400 V :		
42711303	01 1/2 RA	1
42711503	02 RA	1
42711703	03 RA/SG	1

Avantages :

- > Pompe robuste, utilisations multiples
 - > Garniture SIC SIC très résistante
 - > Service continu
 - > Auto-amorçante jusque 5 m
- ### Applications :
- > Pompage d'eau claire et chargée
 - > Vidange de caves, bassins, étangs, lieux inondés ...
 - > Pour industrie, agriculture, protection civile ...
 - > Ne convient pas pour eaux fécales ou avec filaments



Fiche technique plus détaillée sur simple demande. Nous avons une solution à chacun de vos problèmes de pompage.

Tel : +32 2 538 48 46

Fax : +32 2 538 41 07



Ets WILLEMS, LUCY & CO sprl


www.willems-lucy.eu

KOSHIN SE-T 50-80



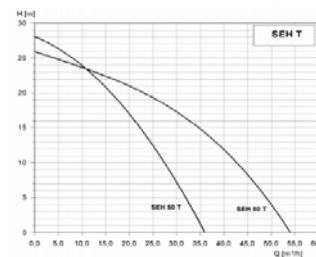
Réf.	Type / kW	Cond.
42705007	SEH 50 T	1
42708007	SEH 80 T	1

Avantages :

- > **Légères**, facilement transportables
- > **Protection manque d'huile incorporée**
- > Auto-amorçantes jusque 6 m
- > **Moteurs GX HONDA très robustes**
- > Utilisation, entretien très facile
- > Bonne résistance à l'abrasion

Applications :

- > Pompes multi-usages transportables à moteur thermique
- > Inondations, assèchement, vidange de piscines, de puits, d'étangs, irrigation, chantiers ...
- > Particuliers, fermes, industries, protection civile...
- > Pour eaux chargées



POMPE A MEMBRANE SMD



Réf.	Type / kW	Cond.
42705008	SMD 50	1
42708008	SMD 80	1

Avantages :

- > **Légères**, facilement transportables
- > **Protection manque d'huile incorporée**
- > Auto-amorçantes jusque 8 m
- > **Moteurs GX HONDA très robustes**
- > Utilisation, maintenance, remplacement membrane ... très facile
- > Pompes pour eaux très chargées

Applications :

- > Pompes multi-usages transportables à moteur thermique
- > Inondations, assèchement, vidange de piscines, de puits, d'étangs, irrigation, chantiers ...
- > Particuliers, fermes, industries, protection civile...
- > Pour eaux chargées, boues ...
- > Vidange de fosses sceptiques

Accessoires

ASPIRATION FLOTTANTE



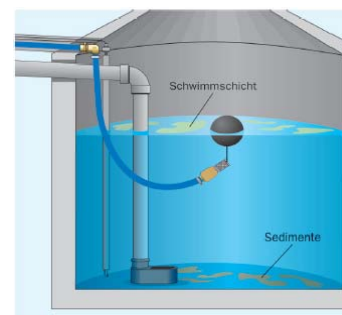
Réf.	Type	Cond.
423052009	1,5m	1
423052012	1,5m + A/R	1
423052010	3 m	1
423052013	3 m + A/R	1

Avantages :

- > **Clapet, filtre en acier inoxydable**
- > **Flexible d'aspiration souple très résistant à l'usure**
- > **Permet le pompage d'une eau claire**
- > Prêt à l'emploi, prémonté

Applications :

- > Pour l'aspiration de l'eau dans les citernes d'eau de pluie
- > Permet de pomper l'eau à 15 cm sous le niveau, là où elle est la plus claire
- > Pour installation sur conduite d'aspiration (3m) ou directement sur pompe immergée Rainsub ou Ninfasub (1,5m).



Fiche technique plus détaillée sur simple demande. Nous avons une solution à chaque'un de vos problèmes de pompage.

Tel : +32 2 538 48 46

Fax : +32 2 538 41 07



KIT 02



Réf.	Type	Cond.
42180207		1
42180217	câble+fiche	1

SUPPORT MURAL PR KIT02

Réf.	Type	Cond.
42180230		1

Avantages :

- > **Sans entretien, très sûre** -les chocs hydrauliques sont réduits grâce au ressort de grande dimension
- > **Protection manque d'eau incorporée**
- > Manomètre intégré
- > **Clapet anti-retour** - intégré
- > Interrupteur pour remise en service intégré

Applications:

- > Hydrostat pour commande automatique de pompes pour l'eau de pluie, groupes surpresseurs, irrigation ...

- A l'ouverture d'un robinet, la pompe se met en route
- Lorsque tous les robinets sont fermés, la pompe s'arrête automatiquement
- > Pour eau claire, non agressive

KIT 05



Réf.	Type	Cond.
42180208		1
42180218	câble+fiche	1
42180238	câble+fiche	1

SUPPORT MURAL PR KIT05

Réf.	Type	Cond.
42180231		1

Avantages :

- > **Sans entretien, très sûr** -les chocs hydroliques sont réduits grâce au ressort de grande dimension
- > **Protection manque d'eau intégrée**
- > LEDs indiquant l'état de fonctionnement
- > Manomètre intégré
- > **Pression d'enclenchement réglable**
- > Passage d'eau optimal, faibles pertes.
- Clapet anti-retour intégré
- > Option : avec prise F pour pompe, câble et fiche mâle

Applications :

- > Hydrostat pour commande automatique de pompes pour l'eau de pluie, groupes surpresseurs, irrigation ...
- A l'ouverture d'un robinet, la pompe se met en route
- Lorsque tous les robinets sont fermés, la pompe s'arrête automatiquement
- > Pour eau claire, non agressive
- > Utilisation intensive

**MANOMETRES**

Réf.	Diam.	Cond.
42180190	50mm/6bar	1
42180001	63mm/6bar	1
42180002	63mm/10bar	1

MANOMETRES

Réf.	Diam.	Cond.
42180003	63mm/16bar	1
42180006	100mm/10bar	1

MANOMETRES

Réf.	Diam.	Cond.
42180007	100mm/16bar	1
42180009	63mm/0bar	1

PRESSOSTATS

Réf.	Diam.	Cond.
Condor monophasé :		
42180019	-3 bar	1
Furnas mono :		
42180020	2/3,5 bar	1
42180021	2/4 bar	1
Condor MDR 5 :		
42180013	1,5/3 bar	1
42180014	2/4 bar	1
42180015	3/5 bar	1
42180016	4/6 bar	1
42180017	6/8 bar	1
42180018	8/12 bar	1

PRESSOSTATS

(protection sous ou sur-pression)

Réf.	Diam.	Cond.
Condor FF4 :		
42180027	8 bars	1
42180028	16 bars	1
PENN P48 :		
42180022	1/10 bar	1
42180023	4/16 bar	1

INTERUPTEURS A FLOTTEUR

Réf.	Diam.	Cond.
ESPA :		
425010101	30 cm	1
Condor :		
425010102	3 m	1
425010103	10 m	1
Poids pour flotteur :		
425010199		1

DISJONCTEUR CONDOR

Réf.	Type	Cond.
42180025	0,6/1 A	1
42180024	1/1,6 A	1
42180032	1,6/2,5 A	1
42180033	2,5/4 A	1
42180034	4/6,3 A	1

DISJONCTEUR CONDOR

Réf.	Type	Cond.
42180035	6,3/10 A	1
42180036	10/16 A	1
42180037	16/20 A	1
42180039	20/25 A	1
Boîtier IP 55 pour CMS :		
42180080		1

FLEXIBLE DROIT MF

Réf.	Diam.	Cond.
42290505	1"x600mm	1
42290506	1"x800mm	1
42290503	1"x1000mm	1
42290512	1"1/4x600mm	1
42290513	1"1/2x600mm	1
42290514	2"x600mm	1



Ets WILLEMS, LUCY & CO sprl


www.willems-lucy.eu

FLEXIBLE COUDE MF



Réf.	Diam.	Cond.
42290516	3/4"x500mm	1
42290507	1"x500mm	1
42290508	1"x600mm	1
42290509	1"x700mm	1
42290510	1"x800mm	1
42290517	1"x900mm	1
42290515	1"x1050mm	1
42290511	1"x1150mm	1

ACCESSOIRES POUR DITO

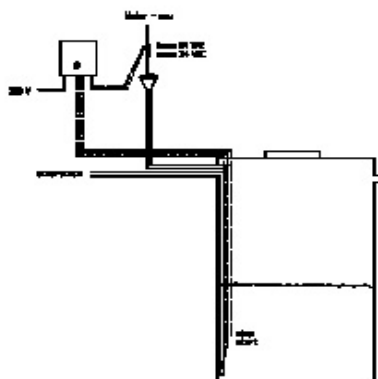
Réf.	Type	Cond.
424002010	Electrodes	1
42DA6707	Electrovanne	1

Réf.	Type	Cond.
424002020	Câble 1G1,5	1
424002020	Câble 3G1,5	1

COFFRET REMPLISAGE DE CITERNE

Coffret électrique 230 V - comprenant : transformateur 230/24 VAC, contacteur, détecteur de niveau électronique, interrupteur 0-auto-manu. Le coffret permet d'ajouter de l'eau de ville lorsque le niveau d'eau d'une citerne devient insuffisant.

Réf.	Type	Cond.
Coffret sans accessoires :		
4210270		1
Coffret avec accessoires :		
4210275		1



Factures & accessoires

FILTRE A FILTRATION



NW 25



NW 50

Réf.	Diam.	Cond.
NW 18 :		
42290072	3/4" - 25μ	1
NW 25 :		
42290073	1" - 25μ	1
42290079	1" - 35μ	1
NW 32 :		
42290074	1"1/4 - 25μ	1

FILTRE A FILTRATION



NW 25



NW 50

Réf.	Diam.	Cond.
NW 50 :		
42290076	2" - 25μ	1
NW 63 :		
42290077	2"1/2 - 25μ	1
NW 75 :		
42290078	3" - 25μ	1

Applications - avantages :

- > Pour filtration d'eau légèrement sale
- > Filtration d'eau de pluie, irrigation, eau potable ...
- > Maisons, fermes, petite industrie ...
- > Hélice centrifuge, faibles pertes de charge, entretien aisé
- > Ne pas placer sur l'aspiration des pompes



FIXATION MURALE INOX

Réf.	Diam.	Cond.
42290090	NW18 à NW32	1
42290497	NW50 à NW75	1

SET RACCORDS LAITON

Réf.	Diam.	Cond.
42290480*	2"	1
42290481*	2"1/2	1
42290482*	3"	1

FIXATION MURALE

Réf.	Diam.	Cond.
42290496	DUO	1

* sur commande

FILTRE A CHARBON ACTIF



Réf.	Diam.	Cond.
42290080	1"	1

FILTRE A CHARBON ACTIF DUO



Réf.	Diam.	Cond.
42290081	3/4" - 1"	1

Applications - avantages :

- > Le charbon actif permet d'améliorer la qualité de l'eau : amélioration du goût (dans le cas d'un traitement de l'eau potable), réduction des odeurs, diminution de la présence de chlore, d'ozone et de micro-polluants ...
- > Placement sur les conduites d'eau de ville
- > Citernes d'eau de pluie, puits ...
- > Disponible en version DUO :
filtre 25µ + filtre charbon actif

CHARBON ACTIF



Réf.	Diam.	Cond.
42290492	1,25 kg	1

CARTOUCHE UNIVERSELLE



Réf.	Diam.	Cond.
42290089	1" - 35µ	1

SET DE FILTRES NW18-25



Réf.	Diam.	Cond.
NW 18 :		
42290681	3/4" - 5µ	1
42290692	3/4" - 10µ	1
42290082	3/4" - 25µ	1
42290694	3/4" - 50µ	1
42290685	3/4" - 100µ	1
NW 25 :		
42290682	1" - 5µ	1
42290689	1" - 10µ	1
42290083	1" - 25µ	1
42290695	1" - 50µ	1
42290686	1" - 100µ	1
42290671	1" - 150µ	1

SET DE FILTRES NW32



Réf.	Diam.	Cond.
NW 32 :		
42290683	1"1/4 - 5µ	1
42290690	1"1/4 - 10µ	1
42290084	1"1/4 - 25µ	1
42290696	1"1/4 - 50µ	1
42290687	1"1/4-100µ	1
42290672	1"1/4-150µ	1

SET DE FILTRES NW50-75



Réf.	Diam.	Cond.
NW 50-75 :		
42290684	2"3"-5µ	1
42290691	2"3"-10µ	1
42290086	2"3"-25µ	1
42290697	2"3"-50µ	1
42290687	2"3"-100µ	1
42290673	2"3"-150µ	1
42290087	2"3"-300µ	1

Fiche technique plus détaillée sur simple demande. Nous avons une solution à chacun de vos problèmes de pompage.



Ets WILLEMS, LUCY & CO sprl

www.willems-lucy.eu

MANOMETRE POUR NW 18-32



Réf.	Diam.	Cond.
42290495	1/8"	1

CLE POUR NW18-32



Réf.	Diam.	Cond.
42290470		1

VANNE DE VIDANGE



Réf.	Diam.	Cond.
42290493	NW18-NW32	1
42290470	NW50-NW75	1

Fiche technique plus détaillée sur simple demande. Nous avons une solution à chacun de vos problèmes de pompage.



C o n s t r u i s o n s d e s r é s e a u x s û r s

NOTES

Metabflux®



LA QUALITE EN AEROSOL

UNE PRESENCE INTERNATIONALE...!

FRANCE
 SUISSE
 ALLEMAGNE
 PAYS-BAS
 GRECE
 ROYAUME-UNI
 BELGIQUE
 LUXEMBOURG
 DANEMARK
 JAPON
 IRLANDE
 ITALIE
 AUTRICHE
 LIECHTENSTEIN
 FINLANDE
 NORVEGE

LITUANIE
 KAZAKHSTAN
 ISLANDE
 AUSTRALIE
 VENEZUELA
 MAROC
 CROATIE
 ESPAGNE
 COREE
 EGYPTE
 ARABIE SAOUDITE
 RUSSIE
 POLOGNE
 SLOVENIE
 HONGRIE
 ETATS-UNIS

CANADA
 TURQUIE
 IRAK
 SINGAPOUR
 HONG-KONG
 ABU DHABI
 NOUVELLE ZELANDE
 ISRAEL
 AFRIQUE DU SUD
 BRESIL
 CHINE
 INDE
 PAKISTAN
 THAILANDE
 INDONESIE



1955

marque l'émergence en Europe d'une nouvelle technologie, les aérosols, avec la construction des premières lignes de production. Pendant 20 années, cette nouvelle branche se concentra principalement sur le conditionnement en aérosols de fluides et autres substances actives déjà existantes.

1975

mise sur le marché par Metaflux AG en Suisse d'un nouveau concept d'aérosols avec lesquels, il était pour la première fois et ceci sans aucun problème, possible de recouvrir de l'acier avec du zinc dans une qualité qui dépassait toutes les normes internationales.

Dans les années qui suivirent, Metaflux continua le développement des métaux liquides en aérosols avec l'aluminium, l'inox, le laiton, le cuivre, et le titane pour les revêtements métalliques et les lubrifiants et pâtes chargés en pigments métalliques.

Aujourd'hui,

2 unités de fabrication d'aérosols liées à METAFLUX, fortes d'une expérience de plus de 40 ans et dotées d'une capacité de production annuelle de 60 à 70 millions d'aérosols se consacrent activement au maintien et à l'amélioration de la qualité.

Le programme Metaflux regroupe plus de 50 aérosols de propre conception et d'années en années de nouvelles références s'ajoutent.

De manière inchangée, pour tout nouveau développement, trois principes fondamentaux sont mis en avant par METAFLUX:

- La recherche de la meilleure qualité technique
- Offrir à l'utilisateur un désagrément minimal en matière d'hygiène du travail
- La recherche de la protection maximale pour l'environnement

Le strict respect de ces trois principes permet de garantir que les aérosols Metaflux auront dans le futur leur place sur un plan international parmi les produits de pointe.



Revêtements à forte teneur en Zinc



Galvano-Spray 70-45

Protection cathodique anticorrosion selon DIN 50.976 (1980), teinte gris zinc, pour retouches de pièces galvanisées endommagées, séchage rapide, résiste à l'eau.

Galv-Apprêt 70-46

Protection cathodique anticorrosion, teinte gris zinc, plus particulièrement pour des pièces zinguées se trouvant sous abris, dans les locaux ou pour pièces destinées à être mise en peinture, séchage rapide, résiste à l'eau.

Pâte de Zinc 70-40

Protection cathodique anticorrosion selon DIN 50.976 (1980), peut être pulvérisé ou appliqué au pinceau, teinte gris zinc, possibilité d'appliquer jusqu'à 150 microns en une application.

Revêtements Aluminium



Alu-Liquide-Spray 70-16

Aérosol avec 99,5% de particules d'aluminium pur sous forme de lamelles, protection cathodique antirouille, résiste à 800°C, séchage rapide, très économique (un aérosol = 8 à 10 m²), très brillant.

Aluminium-Spray 70-50

Revêtement aluminium pour protection de toutes les surfaces solides, jusqu'à 800°C.

Aluminium-Spray indélébile 70-52

Revêtement aluminium résistant à l'abrasion, résiste à la plupart des acides et saumures, résiste aux intempéries.

Revêtements Alu-Zinc



Zinc-Brillant 70-43

Aérosol pour protection cathodique anticorrosion selon DIN 50.976 (1980), brillant, pour retouches de pièces fraîchement zinguées, séchage rapide.

Zinc-Alu 70-42

Aérosol de protection anticorrosion à haute teneur en Zinc, brillant.

Pâte de Zinc-Alu 70-41

Mélange Alu-Zinc pour pulvérisation ou application au pinceau, protection anticorrosion et revêtement de grandes surfaces.

Nouveautés !



Spray Stop-Feu 70-29

permet d'éteindre les départs d'incendie. Usage professionnel ou domestique, atelier, voiture, camping...

Autorisé pour les classes de feu A et B
A=Matière solide B=Matière liquide
Ne remplace en aucun cas un extincteur classique

Spray Supralub 70-74

Spray pour lubrification de chaînes utilisées dans l'industrie agroalimentaire ; huile raffinée de grande pureté pour nettoyer, protéger et entretenir en un seul geste ; réduit frottements et usures ; protection anticorrosion ; insipide et sans odeur.



Revêtements Inox



Spray-Inox 70-56

Niveau de qualité supérieur avec 62% de teneur en acier inoxydable dans le feuil sec, alliage: 18% Cr / 8% Ni / 2% Mn, résiste à la corrosion, haute résistance aux acides et saumures, résiste aux intempéries.

Fininox 70-78

Revêtement de surface résistant à la corrosion et aux intempéries.

Revêtements non ferreux



Spray-Cuivre 70-57

Revêtement de cuivre pur composé de lamelles de cuivre d'une finesse extrême, forte adhérence sur toute surface rigide, séchage rapide, résiste à l'abrasion, n'est pas une peinture!

Soudo-Cuivre 70-49

Aérosol de cuivre assurant une bonne conductibilité, spécialement pour la soudure par points, séchage rapide, résiste à l'abrasion.

Spray-Laiton 70-58

Revêtement de très haute qualité grâce à des lamelles de laiton d'une finesse extrême, s'applique sur toute surface solide, séchage rapide, n'est pas une peinture!

Protection anticorrosion curative



Rouillisol® 70-36

Protection anticorrosion patentée, s'applique directement sur la rouille, pénètre et neutralise la rouille, sans acide (pH 7,0).

Rouill-Apprêt 70-37

Aérosol pour isolation définitive de surfaces rouillées, séchage rapide, peut être mis en peinture.

Rouillisol®-Top 70-35

S'applique directement sur les surfaces rouillées, spécialement pour application sur des surfaces importantes, isole la rouille en l'encapsulant, peut être peint.

Rouill-Apprêt TS 400 70-34 brun-rouge 70-63 gris clair

Protection anticorrosion pour tous métaux, efficace et durable; empêche la corrosion sur l'acier et stoppe la corrosion sur surfaces rouillées; se laisse recouvrir avec des peintures et vernis; répond aux exigences de la soudure par points.

Protection des surfaces



Protect-Spray 70-19

Aérosol pour une protection translucide de toute surface solide, pas de jaunissement sous l'effet des rayons ultraviolets, pas de coloration à l'échauffement.

Cockpit-Spray 70-13

Aérosol universel pour l'entretien de matières synthétiques et métaux, très économique (1 aérosol = 30 à 50 m²). Très bel aspect des pièces traitées.

Cire-Anti-Rouille 70-39

Aérosol de cire avec inhibiteurs de corrosion pour la protection d'outils ou de machines lors de stockage ou transport maritime.

Spray Entretien Inox 70-55

Aérosol spécial pour le nettoyage et l'entretien de surfaces en acier inoxydable.



Spray de Coupe Protection soudure



Rapide-Coupe-Spray 70-03

Combinaison d'huiles de coupe spécialement pour métaux durs (Titane inclus), exempt de nitrites, aucun additif agressif, empêche la coloration des métaux liée à l'échauffement, prolonge la durée de vie des forets et scies jusqu'à 100%.
Egalement disponible en vrac 75-03

Spray-Anti-projections 70-04

Protège les pièces des projections de soudure, très économique à l'emploi, n'est pas inflammable, ne contient pas de silicone, s'élimine facilement à l'eau chaude.

Multi-TS 75-04

Produit séparateur multifonctions à base de plantes, empêche l'accrochage des projections de soudures, nettoie les métaux traités: huiles, saletés, graisses. Protection anticorrosion temporaire.

Egalement disponible en vrac.

Dégrippant 70-12

Produit à effet capillaire élevé, non agressif, élimine l'humidité.

Super-Dégrippant Spray 70-08

Dégrippant totalement synthétique en aérosol avec des additifs antioxydants pour éviter une réapparition de rouille, action capillaire élevée, n'attaque pas les surfaces peintes, n'est pas caustique.

Torsion-Spray 70-05

„La clé à vis en aérosol“, pour dégager rapidement tout assemblage vissé grâce à un très haut pouvoir capillaire et à une contraction liée au froid, pénètre et dissout les anciennes huiles, même résineuses, ne contient pas d'acides ni de graisses, aucun résidu.

Multi-Spray 70-47

Huile de combinaison pour de multiples utilisations, exempt de silicone, très bonne réticulation, 5 produits spéciaux en un aérosol: spray de contact, huile pénétrante avec effet capillaire, antihumidifiant pour systèmes électriques, protection anticorrosion, protection préventive contre le gel.

CC80 -Multifonctions 70-17

Aérosol multifonctions, exempt de silicone et d'huiles minérales, protège + dissout + déshumidifie + préserve.
Egalement disponible en vrac.

Metaflon 70-25

Lubrifiant haut rendement + Teflon® pour l'industrie, l'artisanat et l'automobile: incolore et propre, exempt de silicone, très forte adhérence, haut pouvoir capillaire; rend de nouveau opérationnelles les pièces grippées ou liées par la rouille, évite le gel; repousse l'humidité, élimine les bruits de fonctionnements et de frottements; n'attaque ni le caoutchouc ni les surfaces peintes.

Sprays dégrissants



Sprays multifonctions



Lubrifiants Bio pour l'industrie alimentaire



Biolub-Spray 70-09

Lubrifiant spécial incolore et inodore en aérosol avec homologation pour utilisation dans le domaine alimentaire et pharmaceutique.

Pâte Biolub 71-09

Lubrifiant spécial pour l'industrie alimentaire, pharmaceutique et cosmétique, inodore, insoluble à l'eau, protège contre la corrosion, résiste à des températures de -30°C à 120°C, peut être utilisé sur les appareils entrant en contact avec des aliments. Répond à la norme USDA H1.

Lubrifiants à haut rendement



Pâtes lubrifiantes



Produits lubrifiants spéciaux



Lubrifiants secs



Lubrifiant Métallique 70-81

Lubrifiant à haut rendement à base de Titane, exempt de Nickel et d'aluminium, protège contre la corrosion, évite le grippage des parties vissées, résiste à l'eau, huile, essence, eau de mer ainsi qu'à la plupart des acides et saumures, résiste au rinçage et à l'abrasion, accepte des pressions jusqu'à 2400 kp/cm² et des températures se situant de -180°C à 1400°C.

Pâte Lubrifiante 70-85

Matière active de notre lubrifiant métallique en aérosol conditionnée sous forme de pâte, caractéristiques similaires à la réf. 70-81.

Moly-Spray 70-82

Lubrifiant à haut rendement et produit séparateur avec effet antigrippage, résiste à l'eau, l'huile et à beaucoup d'acides et de saumures, résiste à la pression jusqu'à 3600 kp/cm² et aux températures de -80°C à 1200°C.

Blanc-Lubrifiant 70-75

Pâte de montage blanche en aérosol pour utilisations universelles dans une limite de températures de -30°C à 150°C, exempte de graisses, n'encrasse pas, résiste à l'eau, aux vapeurs, aux produits acides et alcalins, permet d'éviter l'oxydation liée à l'ajustage ou au frottement de pièces.

Clairgra-Spray 70-76

Pâte de montage en aérosol propre et transparente, forte adhérence, résiste à l'eau, températures d'utilisation de -20°C à 120°C.

Graisse blanche 71-15

Pâte de montage blanche, exempte de métal, résiste à l'eau et protège contre la corrosion, protection de longue durée sans effet d'encrassement, peut être utilisée sur des matières synthétiques et élastomères, températures d'utilisation de -45°C à 160°C.

HT-Super 70-84

Lubrifiant à forte adhérence, transparent et résistant à de fortes pressions, empêche le grippage et la corrosion, très bonne résistance aux substances agressives, températures d'utilisation de -30°C à 200°C.

HT-Super „+ Téflon“ 70-89

Même caractéristiques que la réf. 70-84 avec des flocons de Téflon.

Artilubrifix 70-88

Lubrifiant synthétique, transparent, très haut pouvoir capillaire car très fluide, adhérence très forte même sur des chaînes à forte rotation, n'est pas caustique, neutre et s'utilise sur les joints toriques, antistatique, repousse la saleté et la poussière, stable pour des valeurs de pH de 2,4 à 11, températures d'utilisation de -15°C à 250°C.

Arti-Spray 70-07

Lubrifiant spécial pour chaînes lourdes et grands engrenages, résiste à l'eau, forte teneur en matière solide.

Spray-Multi-Courroie 70-06

Permet d'obtenir un film très fin totalement synthétique sur les courroies d'entraînement, évite le patinage et le sifflement, augmente le pouvoir d'entraînement.

Spray-Téflon® 70-87

Revêtement de 100% de Téflon, incolore, résiste à l'huile, l'eau et à la plupart des autres liquides, utilisation très indiquée comme lubrifiant sec et produit séparateur dans l'industrie plastique.

Vernis Téflon® Spray 70-77

Aérosol pour revêtement incolore à base de Téflon, bonne résistance à la plupart des agents.

Vernilub 70-83

Lubrifiant sec à base de MoS₂ pour une lubrification propre sans entretien et lubrification préventive sur machines.

Produits séparateurs à base de céramique



Spray-Céramique 70-86

Aérosol céramique blanc, produit séparateur très efficace pour tous les assemblages vissés en particulier pour les vis en Chrome-Nickel. Empêche la corrosion électrochimique et le grippage jusqu'à 1200°C, résiste au lavage et à l'abrasion, résiste à l'eau, l'huile, l'essence et la plupart des acides et saumures.

Pâte céramique 71-30

Pâte céramique blanche avec des caractéristiques identiques à la réf. 70-86. Résiste à des températures jusqu'à 1400°C.

Détection de fissures



Kit complet 70-98

Assortiment des trois références. Test ne portant aucun préjudice à la pièce traitée, pour détecter les fissures sur tous les matériaux métalliques. Selon DIN 54 125.

Nettoyant Spécial 70-9801

Spray-Contrasteur 70-9802

Spray-Révéléateur 70-9803

Peintures et Primer spéciaux



Sodiblack mat 70-51

Aérosol noir mat pour rénover et embellir tous métaux, bois et matières synthétiques rigides. Résistance aux chocs de pierre et au sel de sablage. Séchage rapide et uniforme. Parfaite vaporisation.

Sodiblack brillant 70-22

Aérosol noir brillant. Séchage rapide et régulier. Très belle finition.

Sodiblack noir satiné 70-24

Aérosol noir satiné pour rénover et embellir tous métaux, bois et matières synthétiques rigides. Très fluide, sèche rapidement et uniforme.

Noir mat Haute Température 70-21

Aérosol noir mat résistant à des températures élevées jusqu'à 650°C. Séchage rapide. Utilisable sur tous supports soumis à des températures élevées.

Sodiblack 70-23

Spray blanc brillant pour rénover et embellir tous métaux, bois et matières synthétiques rigides. Très fluide, sèche rapidement.

Primer-Spray 70-59

Primer gris, entrave la corrosion, également pour égaliser des petites inégalités, compatible avec toutes les peintures.

Chromal-Spray 70-18

Aérosol alu teinte chrome pour jantes de voitures; à base de résines. Résistance durable aux frottements, aux chocs de pierres et au sel de sablage. Séchage rapide, à l'abri de la poussière après 10 minutes.

Super-Froid 70-54

Abaisse la température jusqu'à -40°C en quelques secondes. Pour ajuster des petites pièces par rétraction, localiser des pannes de circuits électriques et électroniques, vérifier des assemblages et des brasures ...

Manumastic 75-2150

Résine de réparation universelle (bicomposants époxy).

Thermex 70-70

Pâte de protection céramique contre la chaleur jusqu'à 4000°C.

Metaplast 70-60

Mastic de réparation d'utilisation universelle, résistant aux vibrations, peut être mis en peinture.

Galvaplast 70-65

Mastic aluminium spécial pour tous types de tôles même électrozinguées. Pour tous travaux de remplissage et de finition à la fois.

Pâte de décapage et polissage pour acier inoxydable 70-66

Pâte très active pour éliminer les bleuissements, les taches d'oxydation, les résidus de colles sur les aciers inoxydables.

Autres produits



Colles



Aérosols de nettoyage



Détergents spéciaux en bidons et fûts



Détection de fuites



Colle en aérosol 70-11

Film auto-adhésif non pénétrant pour métaux, bois, carton, polyester, textiles, velours ..., propre, utilisation rapide et simple.

Colles assortiment complet

Demandez nos prospectus spécifiques pour les colles cyanocrylates (colle de contact), anaérobie (sécurité de serrage) et étanchéité de joints.

Anaéro-Joint Raccords 76-45

Colle anaérobie de consistance pâteuse assurant étanchéité aux filetages et raccords.

Mousse Détergente 75-16

Aérosol détergent pour le nettoyage de moquettes, textiles, tissus ...

Spray-Détergent-Citrus 75-17

Détergent puissant à base d'extraits d'écorces de citrus. Elimine facilement huile séchée, restes de colle, marques de feutre ...

Spray-Nettoyant Vitres 75-18

Aérosol pour le nettoyage rapide et sans traces de vitrines, fenêtres et vitres automobiles ...

Degra-Spray 70-15

Aérosol pour dégraissage et nettoyage rapide, huile, graisse, saleté et tout particulièrement dans le domaine de l'automobile pour les systèmes de freinage, embrayage et pièces diverses.

Pâte nettoyante mains 75-02 seau 75-80 tube

Nettoyant mains testé dermatologiquement élimine facilement: graisse, bitume, huile, peinture, etc; douce sur la peau.

Tissus de nettoyage 75-70

Tissus humides pour nettoyage rapide et soigneux sans d'apport d'eau

Déterjantes 75-20

Détergent surpuissant 75-29

Huile Nettoyante Lubrifiante 75-22

Détergent ultra puissant 75-30

Nettoyant tentes et bâches 75-23

Nettoyant alu 75-31

Détergent universel peu moussant 75-24

Détergent universel spécial 75-32

Détergent universel 75-25

Détergent intensif spécial 75-34

Neutralisateur de rouille 75-26

Colour-ex 75-36

Détergent intensif citrus 75-27

Multi - TS 75-04

Nettoyant taches d'huiles 75-28

CC 80 Huile-Multi-Fonctions 75-33

Détergent universel séchage rapide 75-37

Nettoyant d'entretien acier inoxydable 75-56

Détergents METAFUX: demandez notre prospectus spécifique et les fiches techniques individuelles!

Detecfuit-Spray 70-14

Pour vérifier l'étanchéité et la conformité de tout conduit sous pression ou véhiculant du gaz, ininflammable, n'est pas corrosif, peut être en contact avec la peau, homologation DVGW.

ATTENTION: toutes les informations de ce prospectus reposent sur une expérience de plusieurs années dans la fabrication de produits chimiques et leur utilisation. Elles reposent sur des essais internes et externes en laboratoires ainsi que sur l'utilisation en entreprise. Compte tenu des nombreux produits et utilisations possibles, nous conseillons à tout utilisateur de prendre en considération les impératifs et l'expérience interne à sa société. Pour tous les produits, des informations techniques et fiches de données de sécurité actualisées sont à votre disposition. De plus, sur chaque produit figurent des conseils et recommandations. En raison des nombreuses applications possibles, le fabricant et les sociétés distributrices sur le territoire national comme à l'étranger ne peuvent donner une garantie formelle ou tacite pour des résultats liés à un emploi spécifique ou une garantie sur la durée de vie du produit ou de sa conservation.

METAFUX AG
Industriestraße 11 · CH-4313 Möhlin
Tel.: +41-61-851 08 00 · Fax: +41-61-851 08 08

SODITEC Sàrl
24, Rue Joseph-Marie Jacquard · F-67400 Illkirch
Tél.: 03 88 55 29 40 · Fax 03 88 67 85 40

CONDITIONS GÉNÉRALES DE VENTES des Ets WILLEMS, LUCY & CO sprl

Les présentes conditions générales sont applicables sous réserve de modifications qui pourraient être apportées par accord exprès des deux parties. Pour être valables, nos offres, ainsi que toutes les modifications qui peuvent y être apportées au cours des négociations, doivent être formulées par écrit et revêtues de notre signature.

Les affaires traitées par nos agents ou représentants ne sont valables qu'après confirmation donnée directement par nous aux clients.

Si l'acheteur nous passe une commande, le contrat est réputé conclu lorsque nous avons expédié une acceptation écrite, éventuellement dans le délai imposé.

Quelles que soient les modalités de livraison, les marchandises sont vendues et agréées définitivement en nos magasins.

Les marchandises voyagent aux risques et périls de l'acheteur à qui il appartient de les vérifier à l'arrivée et de faire toutes réserves, auprès du transporteur, dans les formes prescrites par celui-ci en cas d'avarie, de perte, de casse, etc.

Sauf stipulation contraire dans le contrat, les délais de livraison ne sont donnés qu'à titre indicatif et un retard éventuel ne peut donner lieu à la résiliation de la commande ou à un dédommagement quelconque.

Si l'acheteur ne prend pas livraison de sa commande à la date prévue, il est néanmoins tenu de respecter l'échéance normalement prévue pour les paiements liés à la livraison.

Toute somme non payée à l'échéance porte de plein droit intérêt au taux d'escompte appliqué par la Banque nationale au moment de l'émission de la facture pour les promesses et les traites non domiciliées et banque, majoré de 2%.

A défaut de paiement de la facture à son échéance, le montant portera de plein droit et sans mise en demeure préalable un intérêt de 12% l'an et sera majoré d'une indemnité forfaitaire et irréductible de 20% avec un minimum de 60,00 EUR en application des articles 1152 et 1229 du Code civil.

Si nous avons des raisons légitimes de penser que le crédit d'un acheteur est ébranlé, nous nous réservons le droit, même après exécution partielle d'une commande, d'exiger des garanties supplémentaires en vue de la bonne exécution des engagements pris. En cas de refus, nous nous réservons le droit d'annuler tout ou partie du marché.

Pour toute commande inférieure à 850,00 EUR htva, les frais de transport seront portés en compte avec un minimum de 35 EUR htva et 80 EUR pour tubes.

Pour toute commande inférieure à 50,00 EUR htva, nous nous réservons le droit de porter en compte 6,50 EUR htva au moins pour les frais d'administration.

Une retenue de 15% sera effectuée sur tout retour de marchandises, dont la contre-valeur ne sera exigible qu'en marchandises.

Le vendeur se réserve la propriété de la marchandise jusqu'au complet paiement. Les risques sont à charge de l'acheteur.

Les acomptes pourront être conservés en cas d'annulation de la commande.

Tous nos produits, systèmes de tuyauterie et matériels divers sont vendus sans étude préalable. Même au cas où l'acheteur sollicite notre avis, avec ou sans déplacement sur les lieux, celui-ci est donné sans garantie et ne peut entraîner la mise en cause de notre responsabilité en cas de défaillance ou d'accident. Nous ne pouvons en aucun cas être tenus responsables d'une mauvaise utilisation ou d'un mauvais placement des produits, le client reconnaît avoir reçu les modes de mise en oeuvre des produits, ainsi que leurs guides de mise en oeuvre. Il incombe à l'acheteur de suivre scrupuleusement les prescriptions du fabricant et de se conformer aux règles de l'art pour l'installation des produits.

Nos conditions générales de vente sont réputées acceptées par le client dès la passation de la commande, sauf stipulation contraire écrite.

Les Tribunaux de Bruxelles sont seuls compétents pour tout litige.

Nous mentionnons dans ce tarif des prix indicatifs hors TVA, sans engagements de notre part.

TARIFS : DOCUMENT NON CONTRACTUEL.

ALGEMENE VERKOOPVOORWAARDEN van Ets WILLEMS, LUCY & CO bvba

Deze algemene voorwaarden zijn van toepassing onder voorbehoud van de wijzigingen die daaraan met het uitdrukkelijke akkoord van de beide partijen zouden kunnen worden aangebracht.

Om geldig te zijn moeten onze offertes, alsmede alle wijzigingen die tijdens de onderhandelingen daaraan kunnen worden aangebracht, schriftelijk gebeuren en door ons worden ondertekend.

De zaken die door onze agenten of vertegenwoordigers worden behandeld, zijn pas geldig nadat zij door ons rechtstreeks aan de klanten zijn bevestigd.

Indien de koper bij ons een bestelling plaatst, wordt het contract geacht gesloten te zijn wanneer wij, eventueel binnen de gestelde termijn, een schriftelijke bevestiging hebben gestuurd.

Ongeacht de leveringsmodaliteiten worden de goederen verkocht en definitief aanvaard in onze magazijnen.

De goederen worden vervoerd voor risico van de koper die ze bij aankomst moet controleren en bij de vervoerder in de door hem voorgeschreven vorm alle voorbehoud moet maken in geval van schade, verlies, breuk enz.

Behoudens andersluidende contractuele bepalingen worden de leveringstermijnen slechts ter informatie gegeven en een eventuele vertraging kan geen aanleiding geven tot het annuleren van de bestelling, noch tot enige schadeloosstelling.

Indien de koper de levering van zijn bestelling op de voorziene datum niet in ontvangst neemt, is hij er niettemin toe gehouden de vervalddag in acht te nemen die normaal voorzien is voor de betalingen die verbonden zijn aan de levering.

Elke som die op de vervalddag niet is betaald, brengt van rechtswege interest op tegen de discontovoet die op het ogenblik dat de factuur wordt opgesteld, door de Nationale Bank wordt toegepast voor de niet bij een bank betaalbaar gestelde promesses en wissels, verhoogd met 2%.

Ingeval de factuur op de vervalddag ervan niet wordt betaald, zal het bedrag van rechtswege en zonder voorafgaande ingebrekestelling een interest van 12% per jaar opbrengen en worden verhoogd met een forfaitaire en niet verminderbare vergoeding van 20%, met een minimum van 60,00 EUR, overeenkomstig de artikelen 1152 en 1229 van het Burgerlijk Wetboek.

Indien wij gegronde redenen hebben om te geloven dat de kredietwaardigheid van een koper is aangetast, behouden wij ons het recht voor, zelfs na de gedeeltelijke uitvoering van een bestelling, bijkomende garanties te vragen met het oog op de goede nakoming van de aangegane verbintenissen.

Ingeval de koper dit weigert, behouden wij ons het recht voor het contract geheel of gedeeltelijk te annuleren.

Voor elke bestelling van minder dan 850,00 EUR, exclusief BTW, worden de vervoerkosten aangerekend met een minimum van 35 EUR, exclusief BTW en 80 EUR met buizen.

Voor elke bestelling van minder dan 50,00 EUR, exclusief BTW, behouden wij ons het recht voor minimum 6,50 EUR, exclusief BTW, aan te rekenen als administratiekosten.

Op elke terugzending van goederen zal een inhouding van 15% worden toegepast, waarvan de tegenwaarde slechts in de vorm van goederen zal kunnen worden opgeëist.

De verkoper behoudt zich de eigendom van de goederen voor tot bij de volledige betaling ervan. De risico's zijn ten laste van de koper.

Ingeval de bestelling wordt geannuleerd, zullen de aanbetalingen door de verkoper kunnen worden behouden.

Al onze producten, buisystemen en materialen worden verkocht zonder voorafgaande studie. Zelfs ingeval de koper ons om advies vraagt, met of zonder bezichtiging ter plaatse, wordt dit vrijblijvend gegeven en kunnen wij wegens dat advies bij een defect of een ongeval achteraf niet aansprakelijk worden gesteld. Wij kunnen geenszins aansprakelijk worden gesteld voor een verkeerd gebruik of een gebrekkige plaatsing van de producten. De klant erkent de gebruiksaanwijzingen en de handleidingen betreffende de producten te hebben ontvangen. Bij de installatie van de producten moet de koper de voorschriften van de fabrikant nauwgezet volgen en zich richten naar de grondregels ter zake.

Behoudens andersluidend schriftelijk beding worden onze algemene verkoopvoorwaarden geacht door de klant te zijn aanvaard zodra hij zijn bestelling heeft geplaatst.

De rechtbanken van Brussel zijn als enige bevoegd voor elk geschil.

De prijzen in dit tarief gelden ter inlichting en zonder BTW, en ook zonder verbintenis van onze kant.

TARIEF : NIET-CONTRACTUEEL DOCUMENT.